

Revidirano
letno poročilo
2017

Zelo življenjska zavarovalnica

Življenje je
nepredvidljivo.

Stojimo

vam

NLB Vita letno poročilo 2017

ob strani

in

izpolnimo

obljube.

Nagovor predsednice uprave

SPOŠTOVANI,

za poslanstvo, ki smo ga
ubesedili s sloganom:

»Življenje je nepredvidljivo. Stojimo
vam ob strani in izpolnimo obljube.«

so najpomembnejši trije dejavniki:

1. stabilno poslovanje družbe
2. odlična prodajna pot ter
3. celovita in pregledna ponudba
zavarovalnih produktov.

NLB Vita je tudi v letu 2017 nadaljevala z uspešnim poslovanjem. Obračunana kosmata zavarovalna premija je bila s 70,8 mio EUR najvišja v zgodovini zavarovalnice, s čimer smo uspeli povečati tržni delež na 13,5 odstotni med klasičnimi življenjskimi zavarovalnicami brez upoštevanja pokojninskih in zasedli 3. mesto. Zavarovalnica je ohranila visoko dobičkonosnost poslovanja in dosegla čisti dobiček v višini 6,9 mio EUR. Bilančna vsota je tekom leta 2017 presegla 450 mio EUR, vrednost kapitala pa je ob koncu leta dosegla 64 mio EUR.

To so dosežki, za katere se iskreno zahvaljujem vsem svojim sodelavcem in finančnim svetovalcem v poslovni mreži banke NLB.



mag. IRENA PRELOG
predsednica uprave



mag. Tine Pust, CFA
član uprave

Odlična prodajna pot - poslovna mreža NLB, ostaja ključna konkurenčna prednost življenjske zavarovalnice NLB Vita. Finančni svetovalci v NLB strankam zavarovalniške produkte predstavijo v okviru celovitega finančnega nasveta, ki upošteva celosten položaj in finančne potrebe posamezne stranke, vključujoč tudi druge storitve in produkte. V letu 2017 smo nadgradili proces svetovanja z orodji, ki svetovalcem pomagajo pri predstavitvi ustreznih zavarovanj in optimalnih zavarovalnih vsot. V svetovalno orodje smo vpeljali test potreb in zahtev s čimer smo prvi med zavarovalnicami implementirali zahteve direktive IDD, ki bo stopila v veljavo leta 2018. S svetovanjem ustreznih produktov in dejstvom, da so finančni svetovalci strankam na razpolago ves čas trajanja zavarovalne pogodbe, ustvarjamo dolgoročen poslovni odnos, ki temelji na zaupanju.

Življenjska zavarovalnica NLB Vita se je v letu 2017 posvetila konsolidaciji produktnega portfelja. Tako smo spomladi razvili novo rizično življenjsko zavarovanja NLB Vita Varnost, ki združuje obstoječa produkta NLB Vita Odgovorna in NLB Vita Varna ter ponuja ugodnejšo premijo za zavarovance z zdravim življenjskim slogom. Ob koncu leta smo strankam ponudili novo univerzalno varčevalno-naložbeno zavarovanje NLB Vita Varčevanje +. Stranke lahko izbirajo med štirimi naložbenimi možnostmi: poljubna izbira skladov, pokojninska strategija, varčevanje z zjamčenim donosom za omejeno dobo ter kombinacijo skladov in varčevanja z

zjamčenim donosom za omejeno dobo. Produkt je zelo fleksibilen saj omogoča ustrezne prilagoditve naložbene in zavarovalne komponente. Izpostavila bi tudi produkt NLB Vita Nezgoda Junior, ki ga je revija Moje finance v letu 2017 razglasila za naj nezgodno zavarovanje otrok, kar pomeni, da omogoča primerno višino zavarovalnih vsot in primeren izbor kritij za pravo ceno.

Tudi v letu 2017 smo nadaljevali zastavljeno digitalno transformacijo. Našo spletno stran smo nadgradili z življenjskimi situacijami ter preko nje in pojavljanja na družbenih omrežjih zavarovalnice ozaveščali širšo javnost o pomembnosti življenjskih zavarovanj skozi življenjske situacije in rizike, ki smo jim vsakodnevno izpostavljeni. Prav tako smo nadaljevali z digitalizacijo in uvajanjem brezpapirnega poslovanja v notranjih procesih družbe.

Leto 2017 je bilo zahtevno tudi na področju zakonodajnih zahtev, katerim smo se v celoti uspešno prilagodili. Pričeli smo s pripravo na uvedbo GDPR ter uvedbo zahtev direktive o zavarovalnem posredovanju IDD, ki stopita v veljavo v letu 2018, konec leta 2017 smo uspešno implementirali zahteve uredbe o dokumentih s ključnimi informacijami o paketnih naložbenih produktih za male vlagatelje in zavarovalnih naložbenih produktih (PRIIP).

Kot družbeno odgovorno podjetje smo posebno pozornost namenili skrbi za segment najmlajših in finančno

podprli naslednje dogodke: Čarobni dan, Otroški bazar in Pikin festival. Sponzorska sredstva smo namenili tudi Ljubljanskemu maratonu, Teku trojk in kulturno vzgojnemu programu Cankarjevega doma.

Za odlično sodelovanje se zahvaljujem vsem sodelavcem v življenjski zavarovalnici NLB Vita in NLB, zavarovancem, poslovnim partnerjem in lastnikoma.



mag. Irena Prelog
predsednica uprave

Poročilo
nadzornega
sveta za poslovno
leto 2017

Poročilo nadzornega sveta za poslovno leto 2017

V letu 2017 je nadzorni svet odločal na treh rednih (13.04.2017, 13.9.2017 in 15.12.2017) in dveh korespondenčnih sejah (01.02.2017- 10.02.2017 in 11.5.2017-19.5.2017). Nadzorni svet je v letu 2017 deloval v naslednji sestavi: Johan Daemen, Jure Peljhan (do 13.4.2017), Nik Vincke, Blaž Brodnjak in Jana Benčina Henigman (od 19.04.2017). Nadzorni svet se je 03.02.2017 seznanil z odstopno izjavo Jureta Peljhana, kateremu je mandat člana nadzornega sveta potekel 13.4.2017, skupščina družbe pa je dne 19.04.2017 imenovala go. Jano Benčina Henigman za novo članico nadzornega sveta za celotno mandatno dobo.

Nadzorni svet je v letu 2017 skrbno nadziral poslovanje družbe. Redna poročila, posredovana nadzornemu svetu v obravnavo so bila: poročila o prodaji, poročila notranje revizije, poročila o upravljanju s tveganji, poročila o skladnosti poslovanja, ORSA poročilo ter poročila predsednice uprave o pomembnih dogodkih iz poslovanja.

Na redni seji 13.9.2017 je nadzorni svet zaradi razloga sporazumnega predčasnega prenehanja mandata dotedanje predsednice uprave NLB Vite na novo imenoval upravo, in sicer je imenoval mag. Ireno Prelog za predsednico uprave, mag. Tineta Pusta pa za člana uprave, oba za štiriletno mandatno obdobje. V skladu s Politiko o ocenjevanju usposobljenosti in primernosti članov uprave in nadzornega sveta v zavarovalnici NLB Vita d.d. Ljubljana je bil pred imenovanjem izveden postopek za preliminarno ocenjevanje usposobljenosti in primernosti članov uprave ter sprejet sklep o oceni usposobljenosti in primernosti članov uprave.

Poleg navedenega je nadzorni svet (na predlog uprave in/ali revizijske komisije nadzornega sveta) obravnaval tudi naslednje pomembnejše zadeve:

- udeležba v presežku za poslovno leto 2016 za zavarovanja NLB Varčevanje Vita plus, NLB Vita Razigrana, NLB Vita Zanesljiva in NLB Vita Senior,
- revizijsko mnenje o kakovosti kontrolnega sistema na 31.12.2016,
- poročilo službe notranje revizije za I. 2016 z mnenjem nadzornega sveta,
- poročilo o izvajanju programa za zagotavljanje in izboljšanje kakovosti službe notranje revizije,
- letno poročilo NLB Vite za leto 2016,
- poročilo nadzornega sveta za leto 2016,
- predlog finančnih in nefinančnih meril uspešnosti za upravo za leto 2017,
- predlog dnevnega reda skupščine,
- poslovnik o delu nadzornega sveta,
- poslovnik o delu revizijske komisije nadzornega sveta,
- strategija NLB Vite in poslovni načrt za obdobje 2017 – 2021 ter ocena kapitalne ustreznosti,
- poročilo pooblaščenega aktuarja,
- politike sistema upravljanja, politika prejemkov, načrt dela notranje revizije in funkcije skladnosti poslovanja za I. 2018,
- predlog finančnih in nefinančnih meril uspešnosti za nosilko funkcije notranje revizije za leto 2018,
- predlog finančnih in nefinančnih meril uspešnosti za upravo za leto 2018.

Predsednik nadzornega sveta ugotavljam, da je bilo sodelovanje nadzornega sveta in uprave v poslovnem letu 2017 korektno in v skladu s pristojnostmi.

1. Revizijska komisija

Revizijska komisija je v letu 2017 odločala na treh rednih sejah (13.04.2017, 13.9.2017 in 15.12.2017) in eni korespondenčni seji (11.5.2017-19.5.2017). Revizijska komisija je opravljala svoje strokovne naloge v skladu z zakonom ter pripravljala predloge sklepov nadzornega sveta. Naloge revizijske komisije se nanašajo zlasti na področje notranje revizije in skladnosti poslovanja, obravnave poročil zunanje in notranje revizije, finančnih poročil ter poročil o upravljanju s tveganji in na ocenjevanje revizijskih postopkov.

2. Stališče nadzornega sveta do revizijskega poročila

Na seji skupščine dne 31.3.2016 je bila za revidiranje računovodskih izkazov za poslovna leta 2016, 2017 in 2018 imenovana revizijska hiša ERNST & YOUNG, revizija, poslovno svetovanje, d.o.o.. Na seji revizijske komisije 04.04.2018 je revizijski komisiji o poteku revizije za leto 2017 poročala pooblaščen oseba revizijske hiše. Pooblaščen revizor je revidiral računovodske izkaze zavarovalnice v skladu z Mednarodnimi standardi revidiranja. Pooblaščen revizor je podal pozitivno mnenje.

Nadzorni svet ugotavlja, da revizorjevo poročilo potrjuje resničnost in poštenost finančnega stanja in poslovnega uspeha družbe. Nadzorni svet na revizorjevo poročilo ni imel pripomb.

3. Stališče nadzornega sveta do letnega poročila za leto 2017

Nadzorni svet je na svoji seji 04.04.2018 preveril letno poročilo družbe in ugotavlja:

- da je uprava vodila družbo v skladu s sprejeto in s strani nadzornega sveta potrjeno poslovno politiko,
- da je letno poročilo sestavljeno v skladu s statutom, zakonom o gospodarskih družbah, zakonom o zavarovalništvu in mednarodnimi standardi računovodskega poročanja,
- da letno poročilo vsebinsko predstavlja vse bistvene podatke, pomembne za njegovo preverjanje in za odločanje o uporabi čistega in bilančnega dobička,
- da je računovodske izkaze in dokumente, na katerih temeljijo računovodski izkazi poslovnega leta in sestavljeno letno poročilo pregledal pooblaščen revizor ter izdal pozitivno mnenje.

Nadzorni svet je ugotovil, da na podlagi preveritve letnega poročila ter ob upoštevanju revizijskega mnenja revizijske hiše ERNST & YOUNG ter na podlagi spremljanja in preverjanja poslovanja družbe v preteklem poslovnem letu nima pripomb k letnemu poročilu in ga potrjuje. S tem je letno poročilo tudi formalno sprejeto.

4. Uporaba čistega dobička in predlog uporabe bilančnega dobička

Skladno z zakonom o gospodarskih družbah, mednarodnimi standardi računovodskega poročanja in statutom družbe je uprava s sklepom odločila o uporabi čistega dobička ter po preverjanju le-tega s strani nadzornega sveta pripravila tudi predlog uporabe bilančnega dobička za odločanje na skupščini družbe.

NLB Vita je v letu 2017 ustvarila čisti dobiček v višini 6.889.206 EUR, kolikor znaša znesek bilančnega dobička za razdelitev.

Uprava družbe predlaga, da se bilančni dobiček v višini 2.066.762 EUR nameni za izplačilo dividend, preostanek 4.822.444 EUR pa:

- a) ostane nerazporejen
- b) uporabi za povečanje drugih rezerv iz dobička.

Nadzorni svet se je seznanil s predlogom uprave o uporabi bilančnega dobička na dan 31.12.2017, o katerem bo dokončno odločila skupščina delničarjev NLB Vite, življenjske zavarovalnice d.d. Ljubljana, ter **ga potrdil**. Uprava in nadzorni sveto tako predlagata skupščini delničarjev NLB Vite, življenjske zavarovalnice d.d. Ljubljana, da sprejme naslednji **sklep o uporabi bilančnega dobička**:

»Bilančni dobiček, ki na dan 31.12.2017 znaša 6.889.206 EUR, se uporabi:

- 2.066.762 EUR za izplačilo dividend;
- 4.822.444 EUR ostane nerazporejenih/se uporabi za povečanje drugih rezerv iz dobička.


Dividenda se izplača delničarjem, ki bodo vpisani v delniško knjigo na presečni dan 11.4.2018. Dan izplačila dividende nastopi naslednji delovni dan po presečnem dnevu, to je 12.4.2018«.

5. Splošno


Predmetno poročilo nadzornega sveta temelji na veljavni zakonodaji in aktih družbe ter sprejeti poslovni politiki predlagani s strani uprave in potrjeni na sejah nadzornega sveta. Temelji pa tudi na sprejetem letnem poročilu in potrjenih ter revidiranih računovodskih izkazih.

Mnenje nadzornega sveta je, da so na podlagi letnega poročila družbe, revizijskega poročila, poročila pooblaščenega aktuarja ter tega poročila nadzornega sveta izpolnjeni pogoji, da skupščina družbe upravi in nadzornemu svetu podeli razrešnico za poslovno leto 2017.

Ljubljana, 04.04.2018



Johan Daemen
predsednik nadzornega sveta



KAZALO

POGLAVJE 1

Motiviranost

18 Poslovno poročilo

18 1 Predstavitev zavarovalnice

- 18 1.1 Ustanovitev in lastništvo
- 18 1.2 Dejavnost
- 19 1.3 Vizija, poslanstvo, vrednote in cilji
- 19 1.4 Organi upravljanja in nadzora
- 19 1.5 Zaposleni in organizacijska struktura
- 21 1.6 Izjava o upravljanju

28 2 Poročilo o poslovanju v letu 2016

- 28 2.1 Oris splošnega gospodarskega okolja v letu 2016
- 30 2.2 Pregled poslovanja zavarovalnice v letu 2016
- 32 2.3 Analiza finančnega rezultata zavarovalnice
- 36 2.4 Analiza finančnega položaja zavarovalnice

38 3 Obvladovanje tveganj

- 38 3.1 Ukrepi za obvladovanje zavarovalnih tveganj
- 39 3.2 Ukrepi za obvladovanje finančnih in operativnih tveganj

41 4 Pričakovan prihodnji razvoj zavarovalnice

42 5 Kazalniki poslovanja po sklepu AZN

47 6 Dogodki po datumu zaključka poslovnega leta

POGLAVJE 2

Preglednost

50 Računovodsko poročilo

50 1 Računovodski izkazi NLB Vite d.d. Ljubljana

- 51 1.1. Izkaz finančnega položaja
- 52 1.2. Izkaz poslovnega izida
- 52 1.3. Izkaz vseobsegajočega donosa
- 53 1.4. Izkaz denarnih tokov
- 55 1.5. Izkaz sprememb lastniškega kapitala

56 2 Pojasnila k računovodskim izkazom

- 56 2.1 Poročevalska enota
- 56 2.2 Podlaga za sestavo
- 61 2.3 Pomembne računovodske politike
- 75 2.4 Pomembne računovodske ocene in predpostavke
- 76 2.5 Obvladovanje zavarovalnih tveganj
- 82 2.6 Obvladovanje finančnih tveganj
- 89 2.7 Tveganje koncentracije
- 90 2.8 Obvladovanje tveganja kapitalne neustreznosti
- 90 2.9 Segmentno poročanje po sklepu AZN
- 94 2.10 Pojasnila k računovodskim izkazom

Odgovornost

126 Mnenje pooblaščenega revizorja

Inovativnost

132 Odgovorne osebe za pripravo letnega poročila

Odgovornost

Preglednost

Timsko delo

Inovativnost

Poglavje 1

Motiviranost

Usmerjenost

Maksimiziranje

Optimum

O

ODGOVORNOST

Odgovorno opravljeno delo postavi temelje.

P

PREGLEDNOST

Preglednost in celovitost nam omogočata stabilnost.

T

TIMSKO DELO

Sodelovanje nam da občutek povezanosti.

I

INOVATIVNOST

Nove ideje nam prinašajo boljše rešitve.

M U M

MOTIVIRANOST


Novi izzivi nam omogočijo nove priložnosti.

USMERJENOST

Zadovoljna stranka nam prinaša zadovoljstvo.

MAKSIMIZIRANJE

Premikanje meja nam omogoča lepšo prihodnost.



POGLAVJE 1.

Poslovno poročilo

1 PREDSTAVITEV ZAVAROVALNICE

1.1 Ustanovitev in lastništvo

NLB Vita, življenjska zavarovalnica d.d. Ljubljana (skrajšano: NLB Vita d.d. Ljubljana) je bila ustanovljena leta 2003 in je s trženjem zavarovalnih produktov pričela v juniju 2003. Ustanoviteljici in lastnici zavarovalnice sta Nova Ljubljanska banka d.d., Ljubljana in družba KBC Insurance NV, Leuven, Belgija, vsaka s 50% kapitalskim deležem. Osnovni kapital družbe na dan 31.12.2017 znaša 7.043.899 EUR in je razdeljen na 1.688 navadnih, imenskih, nematerializiranih kosovnih delnic. Vsaka delnica zagotavlja njenemu imetniku en glas.

1.2 Dejavnost

Zavarovalnica je bila ustanovljena z namenom opravljanja zavarovalnih poslov, za katere je pridobila dovoljenje Agencije za zavarovalni nadzor, in za druge posle, ki jih zavarovalnica lahko opravlja v skladu z veljavnimi predpisi doma in v tujini. V ponudbi NLB Vite so klasična življenjska zavarovanja, naložbena zavarovanja, nezgodna zavarovanja in zdravstvena zavarovanja.

NLB Vita prodaja svoje storitve preko poslovalnic Nove Ljubljanske banke d.d., ki so razpršene po teritoriju Republike Slovenije, ter preko sodobnih tržnih poti (internetna prodaja).

Podatki na dan 31.12.2017

	Št. delnic	EUR	v %
Nova Ljubljanska banka d.d., Ljubljana	844	3.521.950	50
KBC Insurance NV, Leuven	844	3.521.950	50
Skupaj	1.688	7.043.899	100

1.3 Vizija, poslanstvo, vrednote in cilji

NLB Vita bo napredna bančna zavarovalnica, ki bo na slovenskem trgu sinonim za življenjska zavarovanja. Na sodoben in pregleden način bo ponujala osebna zavarovanja, ki bodo vsem skupinam strank nudila kakovostno storitev, lastnikom pa primeren donos na kapital.

»Življenje je nepredvidljivo. Stojimo vam ob strani in izpolnimo obljube.«

Z razvejano **poslovno mrežo najboljših bančnih strokovnjakov** v vseh fazah poslovnega razmerja zagotavljamo strankam osebni odnos in profesionalno storitev.

Vrednote NLB Vite so opredeljene z načeli delovanja Optimum:

- **Odgovornost.**
- **Preglednost.**
- **Timsko delo.**
- **Inovativnost.**
- **Motiviranost.**
- **Usmerjenost.**
- **Maksimiziranje.**

1.4 Organi upravljanja in nadzora

Glavni organi zavarovalnice so uprava, nadzorni svet in skupščina družbe.

Posle zavarovalnice vodi dvočlanska uprava v zasedbi mag. Irena Prelog, predsednica uprave (do imenovanja za predsednico uprave z dnem 13.9.2017 je opravljala posle članice uprave), in mag. Tine Pust, član uprave (nastop funkcije člana uprave z dnem 13.12.2017).

V letu 2017 so bili člani nadzornega sveta NLB Vite Johan P. Daemen (predsednik nadzornega sveta), Jana Benčina Henigman (namestnica predsednika nadzornega sveta od 19.4.2017, do njenega prihoda je funkcijo podpredsednika nadzornega sveta do izteka mandata 13.4.2017 opravljal Jure Peljhan), Nick Vincke in Blaž Brodnjak.

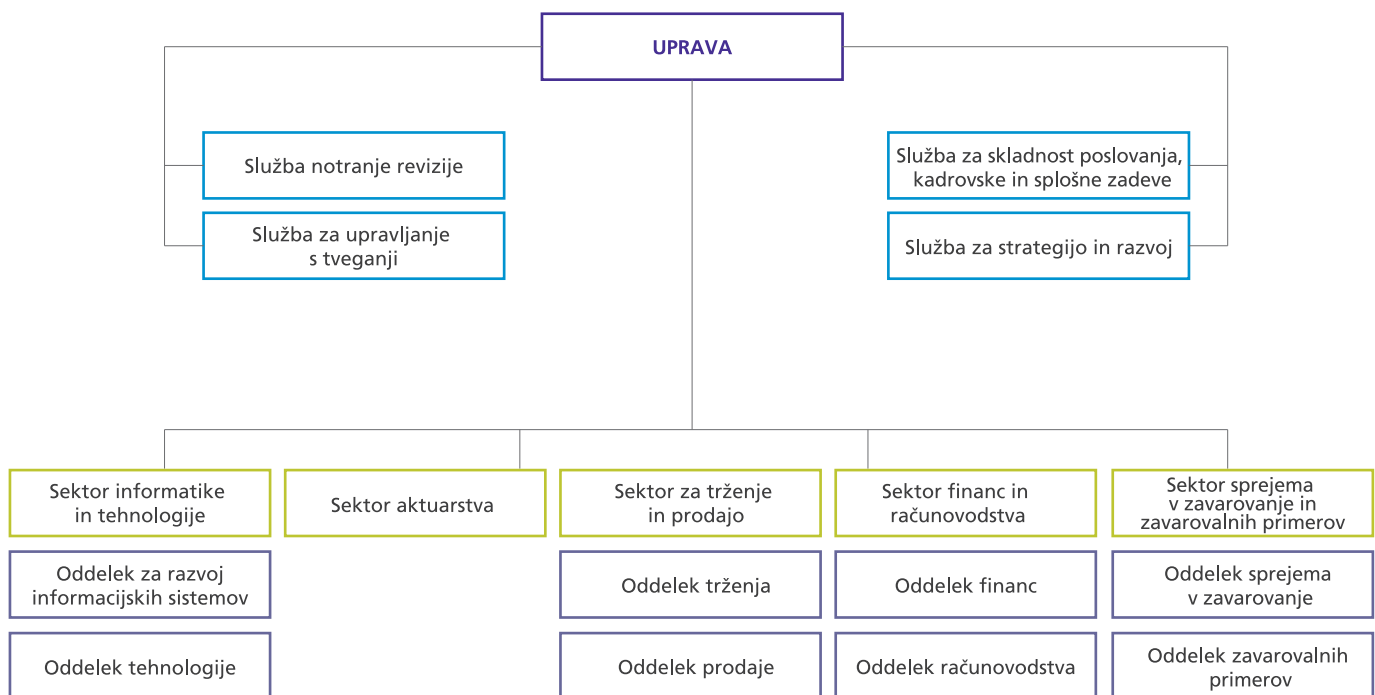
1.5 Zaposleni in organizacijska struktura

Na dan 31.12.2017 zaposluje NLB Vita 45 ljudi, v letu 2017 pa je bilo v povprečju v zavarovalnici 43 zaposlenih. Število zaposlenih po stopnji izobrazbe na zadnji dan leta:

Stopnja izobrazbe	31.12.2017	31.12.2016
VIII/2.	0	1
VIII/1.	6	7
VII.	23	18
VI/2.	8	8
VI/1.	7	6
V.	1	0
Skupaj	45	40

NLB Vita je organizirana funkcijsko. Upravi so neposredno podrejene štiri štabne službe in štiri sektorji. NLB Vita posebej ne izvaja politike raznolikosti. Organizacijska shema zavarovalnice je prikazana v nadaljevanju.

Organizacijska shema družbe



1.6 Izjava o upravljanju

I. Splošne informacije o sistemu upravljanja NLB Vite¹

NLB Vita, življenjska zavarovalnica d.d. Ljubljana (v nadaljevanju: NLB Vita) je bila ustanovljena leta 2003 z namenom opravljanja zavarovalnih poslov. Ustanoviteljici in lastnici zavarovalnice sta Nova Ljubljanska banka d.d., Ljubljana in družba KBC Insurance NV, Leuven, Belgija, vsaka s 50% kapitalskim deležem. Osnovni kapital družbe znaša 7.043.899 EUR in je razdeljen na 1688 kosovnih delnic. Ustanoviteljici sta prevzeli vsaka 844 delnic. Družba je organizirana kot delniška družba s klasičnim dvotirnim sistemom upravljanja družbe.

NLB Vita se je zavezala spoštovati Kodeks ravnanja v NLB Skupini. Gre za prenovljen enoten kodeks ravnanja na ravni skupine, kar zasleduje dobre mednarodne prakse in cilj uskladitve etičnih standardov in načel ravnanja v NLB Skupini. Poleg načel v Kodeksu ravnanja NLB Skupine so temeljna načela delovanja zavarovalnice so določena tudi z akronimom »OPTIMUM«.

NLB Vita je sprejela in se zavezala spoštovati tudi Zavarovalni kodeks, ki je objavljen na spletni strani Slovenskega zavarovalnega združenja:

(<http://www.zav-zdruzenje.si/wp-content/uploads/2012/11/Kodeks.pdf>)

Glede na specifikum lastništva družbe, sistema upravljanja in njenega poslovanja, je NLB Vita, skladno

z določili Zakona o gospodarskih družbah, sprejela odločitev o pripravi in sprejemu lastnega Kodeksa upravljanja za razliko od javnih kodeksov upravljanja. Prav lasten kodeks ji namreč daje možnost kar najbolje približati se individualnim zahtevam po učinkovitem sistemu upravljanja, posebnostim in potrebam, izvirajočim iz njenega poslovanja. Lasten Kodeks se ustrezno dopolnjuje Kodeksom ravnanja v NLB Skupini, kjer so podrobneje opredeljeni standardi in načela ravnanja, po katerih se ravna zaposleni, organi zavarovalnice in tretje osebe, ki na podlagi kakršnega koli odnosa delujejo v imenu zavarovalnice, pri vsakodnevnem poslovanju oziroma opravljanju dejavnosti v odnosu do strank, sodelavcev, drugih poslovnih subjektov ter ostalih udeležencev in interesnih skupin v širšem gospodarskem in družbenem okolju.

II. Organi upravljanja

Institucionalna izhodišča organiziranosti poslovanja NLB Vite opredeljujejo Zakon o zavarovalništvu (Uradni list RS, št. 93/2015, v nadaljevanju ZZavar-1) ter Statut NLB Vite z dne 31.3.2016 (v nadaljevanju Statut). S Pravilnikom o organizaciji NLB Vite pa so določeni:

- standardni opisi organizacijskih delov NLB Vite,
- organizacijska struktura NLB Vite ter linije vodenja in poročanja,
- poslanstva in naloge organizacijskih delov NLB Vite.

Organi vodenja in nadzora NLB Vite so uprava, nadzorni svet in skupščina, skladno z ZZavar-1 pa v NLB Viti deluje tudi revizijska komisija. V zavarovalnici je organiziranih tudi več delovnih teles oz. kolektivnih organov odločanja: Odbor za tveganja, Odbor ALCO, IT odbor ter Odbor za nove produkte in tržne poti, katerih delovanje je podrobneje opisano v naslednjem poglavju. Zavarovalnica ima vzpostavljen ustrezen sistem dokumentiranja odločitev, ki jih sprejemajo organi vodenja in nadzora.

II.1. Uprava

Za člana ter predsednika uprave velja, da morata izpolnjevati pogoje, določene z ZZavar-1 in njegovimi podzakonskimi akti, z Zakonom o gospodarskih družbah (v nadaljevanju ZGD-1) in s Politiko o ocenjevanju usposobljenosti in primernosti članov uprave in nadzornega sveta NLB Vite. Uprava vodi zavarovalnico v dobro zavarovalnice samostojno in na lastno odgovornost, zavarovalnico zastopa in jo predstavlja navzven.

S Statutom je določeno, da ima uprava NLB Vite najmanj dva člana, od katerih je eden predsednik. Uprava odločitve sprejema soglasno, v primeru neodločenega izida glasovanja je odločilen glas predsednika uprave. Upravo imenuje in razrešuje nadzorni svet. Predsednik in člani uprave so imenovani za mandatno obdobje štirih let, predčasno pa so lahko razrešeni s funkcije v skladu z zakonom in statutom. Član uprave se lahko predčasno odpove svojemu mandatu z odpovednim rokom 3 mesecev.

¹ Več o NLB Viti si lahko preberete na www.nlbvita.si.

Pristojnosti uprave, njeno odločanje, določila o delovnih organih uprave ter posvetovalnih organih uprave so določeni s Poslovníkom o delu uprave.

Upravo NLB Vite vodita mag. Irena Prelog, predsednica uprave in mag. Tine Pust, član uprave.

Predsednica uprave mag. Irena Prelog je po izobrazbi magistrica znanosti na področju aktuarstva, diplomirala pa je na Fakulteti za naravoslovje in tehnologijo – oddelek matematike v Ljubljani (smer matematika). Znanje ves čas nadgrajuje z izobraževanjem na strokovnih konferencah in seminarjih. Pridobljeno ima tudi licenco za opravljanje nalog pooblaščenega aktuarja. Izkušnje na področju aktuarstva je od leta 1999 pridobivala v Zavarovalnici Slovenica, od leta 2003 pa v NLB Viti, kjer se je zaposlila ob njeni ustanovitvi. Sprva je v NLB Viti opravljala naloge pooblaščenega aktuarja in pokrivala področje aktuarstva in pozavarovanja, nato je leta 2008 nastopila mandat članice uprave. Od 17.10.2018 dalje opravlja funkcijo predsednice uprave NLB Vite, pred tem datumom pa je opravljala funkcijo članice uprave.

Član uprave mag. Tine Pust, CFA, je po izobrazbi magister znanosti s področja poslovođenja in organizacije, diplomiral pa je na Ekonomski fakulteti v Ljubljani (smer finance). Poslovno pot je pričel v NLB d.d. kot analitik v Sektorju investicijskega bančništva in nadaljeval kot vodja Poslovalnice za upravljanje s portfelji v istem sektorju. V NLB Viti d.d. je zaposlen od leta 2011, kjer je

do imenovanja v upravo vodil Sektor financ in računovodstva. Svoja znanja s področja bančnega zavarovalništva in vodenja stalno nadgrajuje z izobraževanjem na strokovnih konferencah in seminarjih. Funkcijo člana uprave v NLB Viti opravlja od 13.12.2017.

Skladno s Poslovníkom o delu uprave je v NLB Viti organiziranih več delovnih teles oz. kolektivnih organov odločanja:

- Odbor za tveganja je delovni organ, ki je odgovoren za obravnavo, spremljavo, in poročanje zavarovalnih, naložbenih in operativnih tveganj zavarovalnice.
- Odbor ALCO oziroma naložbeni kolegij je delovni organ, ki spremlja razmere na finančnih trgih in analizira stanja, spremembe in trende v bilancah zavarovalnice ter oblikuje sklepe za naložbe skladne z zakonodajnimi in notranjimi pravili.
- IT odbor je delovni organ, katerega glavna naloga je potrjevanje zahtevkov IT razvoja zavarovalnice s postavljanjem prioritete, potrjevanje spreminjanja prioritete in izvajanje krovnega nadzora nad vsemi ključnimi aktivnostmi IT.
- Odbor za nove produkte in tržne poti spremlja trende na področju zavarovalnih produktov in tržnih poti ter potrjuje predloge za uvedbo oziroma prenovo produktov oz. tržnih poti.

II.2. Nadzorni svet

i. Sestava in imenovanje nadzornega sveta

Nadzorni svet NLB Vite ima 4 člane, vse predstavnike delničarjev. Za člane nadzornega sveta so lahko izvoljene samo osebe, ki izpolnjujejo zahteve za člana nadzornega sveta, določene v ZZavar-1, ZGD-1, Politiki o ocenjevanju usposobljenosti in primernosti članov uprave in nadzornega sveta NLB Vite ter drugih predpisih. Člane nadzornega sveta izvoli skupščina delničarjev, njihov mandat traja, če skupščina ne določi drugače, do zaključka letne skupščine, ki odloča o uporabi bilančnega dobička za tretje poslovno leto po letu, v katerem je član izvoljen ali do poteka dneva, ki je štiri leta po dnevu njegove izvolitve – odvisno od tega, kateri pogoj se izpolni prvi. Skupščina lahko tudi pred potekom mandata odpokliče posamezne člane nadzornega sveta, vsak član pa se lahko mandatu predčasno odpove, predsednik in namestnik pa tudi samo svoji funkciji.

ii. Predstavitev nadzornega sveta

Preglednica 1: Članstvo nadzornega sveta na dan 31.12.2017

Ime in priimek	Vrsta članstva
Johan P. Daemen	Predsednik nadzornega sveta
Jana Benčina Henigman	Namestnica predsednika nadzornega sveta in članica nadzornega sveta od 19.4.2017
Nik Vincke	Član nadzornega sveta
Blaž Brodnjak	Član nadzornega sveta

iii. Delovanje in pristojnosti nadzornega sveta

Nadzorni svet nadzoruje vodenje in poslovanje zavarovalnice, njegove pristojnosti in odločanje, način in organizacija dela ter ostala vprašanja, pomembna za njegovo delovanje, so določene z veljavnimi predpisi ter Statutom zavarovalnice.

Glavna odgovornost nadzornega sveta je nadzorovanje vodenja poslov družbe. Nadzorni svet daje soglasje upravi k poslovni strategiji zavarovalnice, k finančnemu načrtu zavarovalnice, k pisnim pravilom sistema upravljanja, k letnemu načrtu dela notranje revizije, nadzira primernost postopkov in učinkovitost delovanja notranje revizije, obravnava ugotovitve Agencije za zavarovalni nadzor, davčne inšpekcije in drugih nadzornih organov v postopkih nadzora nad zavarovalno delniško družbo, preveri letna in druga finančna poročila zavarovalne delniške družbe in o tem izdela pisno poročilo skupščini, obrazloži skupščini delničarjev svoje mnenje k letnemu poročilu notranje revizije in mnenje k letnemu poročilu uprave, poroča skupščini zavarovalnice o svojem delu in ugotovitvah ter potrjuje ukrepe, ki jih bo treba izvajati za izboljšanje poslovanja, pregleda letno poročilo in odloča o predlagani uporabi bilančnih dobičkov ter pripravi pisno poročilo za skupščino zavarovalnice o ugotovitvah svojega pregleda, pregleduje poročila v zvezi z notranjim nadzorom in revizijo in predlaga sprejetje takojšnjih ukrepov, ki bi bili potrebni na osnovi teh poročil, daje soglasje k sprejetju splošnih pravnih instrumentov zavarovalnice, za

katere se v tem statutu zahteva soglasje nadzornega sveta; izvzeti so predpisi, ki jih sprejema skupščina zavarovalnice, ali instrumenti, ki so osnovani na zakonodaji ali veljavno sprejetih sklepih skupščine zavarovalnice, daje soglasje k sklepom uprave, za katere se po zakonih ali v tem statutu, imenuje člane uprave, določa kriterije za nagrajevanje uprave, ter opravlja druge zadolžitve in naloge, ki izhajajo iz veljavne zakonodaje ter statuta zavarovalnice.

V skladu s Poslovníkom o delu nadzornega sveta mora biti le-ta sklican najmanj štirikrat v enem letu.

Nadzorni svet je pooblaščen tudi za spremembe statuta, ki zadevajo uskladitev njegovega besedila z veljavno sprejetimi odločitvami skupščine zavarovalnice ali uprave zavarovalnice v skladu s statutom.

iv. Revizijska komisija nadzornega sveta

Skladno z ZZavar-1 mora nadzorni svet zavarovalnice imenovati revizijsko komisijo. Naloge in pristojnosti revizijske komisije nadzornega sveta določata ZGD-1 in Poslovnik o delu revizijske komisije. Najpomembnejša področja dela revizijske komisije so:

- spremljanje postopka računovodskega poročanja ter priprava priporočil in predlogov za zagotovitev njegove celovitosti,
- spremljanje učinkovitosti in uspešnosti notranje kontrole v družbi, notranje revizije in sistemov za obvladovanje tveganja,

- spremljanje obvezne revizije letnih in konsolidiranih računovodskih izkazov, zlasti uspešnosti obvezne revizije,
- pregledovanje in spremljanje neodvisnosti revizorja letnega poročila družbe, zlasti glede zagotavljanja dodatnih nerevizijskih storitev,
- odgovornost za postopek izbire revizorja in predlaganje nadzornemu svetu imenovanje kandidata za revizorja letnega poročila družbe,
- nadzorovanje neoporečnosti finančnih informacij, ki jih daje družba,
- ocenjevanje sestave letnega poročila, vključno z oblikovanjem predloga za nadzorni svet,
- sodelovanje pri določitvi pomembnejših področij revidiranja,
- sodelovanje pri pripravi pogodbe med revizorjem in družbo,
- poročanje nadzornemu svetu o rezultatu obvezne revizije, vključno s pojasnilom, kako je obvezna revizija prispevala k celovitosti računovodskega poročanja in kakšno vlogo je imela revizijska komisija v tem postopku,
- opravljanje drugih nalog, določenih s statutom ali sklepom nadzornega sveta ali s Poslovníkom o delu revizijske komisije,

- sodelovanje z revizorjem pri opravljanju revizije letnega poročila družbe, zlasti z medsebojnim obveščanjem o glavnih zadevah v zvezi z revizijo, in
- sodelovanje z notranjim revizorjem, zlasti z medsebojnim obveščanjem o glavnih zadevah v zvezi z notranjo revizijo.

Preglednica 2: Sestava revizijske komisije nadzornega sveta na dan 31.12.2017

Ime in priimek	Funkcija
Jana Benčina Henigman	Predsednica revizijske komisije
Johan P. Daemen	Namestnik predsednika revizijske komisije
Igor Lončarski	zunANJI neodvisni član revizijske komisije

II.3. Skupščina

Delničarja zavarovalnice svoje pravice v zadevah družbe uresničujeta preko skupščine delničarjev. Sklicana je najmanj enkrat letno, v šestih mesecih po poteku posameznega poslovnega leta, lahko pa tudi v drugih, z zakonom in statutom določenih primerih. Skupščine se lahko udeležijo in na njej glasujejo samo tisti delničarji, ki svojo udeležbo na skupščini pisano ali osebno prijavijo zavarovalnici z navedbo skupnega števila njihovih delnic in ki so vpisani v delniško knjigo zavarovalnice kot imetniki delnice z glasovalno pravico, najpozneje konec 4 dne pred dnem zasedanja skupščine in ostanejo vpisani do začetka njenega zasedanja.

Skupščina odloča o oziroma sprejema; statut zavarovalnice in njegove spremembe, poslovnik o delu skupščine zavarovalnice, letno poročilo (če ga

nadzorni svet ni potrdil ali če uprava in nadzorni svet prepustita odločitev o sprejemu letnega sporočila skupščini (zavarovalnice), uporabi bilančnega dobička, podelitvi razrešnice upravi in nadzornemu svetu, spremembah osnovnega kapitala zavarovalnice, imenovanju in odpoklicu članov nadzornega sveta, ki zastopajo interese delničarjev, nagradah za delo članom nadzornega sveta, udeležbi članov uprave in delavcev zavarovalnice na rezultatih poslovanja zavarovalnice, organizaciji ki bo opravljala revizijo računovodskih izkazov zavarovalnice, statusnih spremembah ter združitvi in prenehanju zavarovalnice. Skupščina zavarovalnice odloča tudi v vseh drugih zadevah, ki so v skladu s predpisi in statutom NLB Vite v njeni pristojnosti.

V letu 2017 je skupščina zasedala enkrat. 19.4.2017 je potekala 24. skupščina delničarjev, na kateri je bilo zastopanih 1688 delnic oz. 100% osnovnega kapitala. Delničarja sta se na 24. skupščini seznanila z Letnim poročilom zavarovalnice NLB Vita d.d. Ljubljana za leto 2016, z mnenjem revizijske družbe, z Letnim poročilom nadzornega sveta za leto 2016, z Letnim poročilom o notranjem revidiranju za leto 2016 z mnenjem nadzornega sveta in s prejemki članov organov vodenja in nadzora v letu 2016. Skupščina je potrdila predlog uprave in nadzornega sveta, da se bilančni dobiček v višini 7.394.014,00 EUR, uporabi na sledeč način: 3.697.007 EUR za izplačilo dividend, 3.697.007 EUR pa za povečanje drugih rezerv. Skupščina je podelila razrešnico članom uprave in članom nadzornega sveta

za poslovno leto 2016. Skupščina se je seznanila z odstopno izjavo Jureta Peljhana ter na dan zasedanja za novo članico nadzornega sveta imenovala Jano Benčina Henigman, in sicer do zaključka letne skupščine zavarovalnice, ki odloča o uporabi bilančnega dobička za tretje poslovno leto po letu, v katerem je izvoljena, t.j. do 2021.

Na nobeni od skupščin ni bila napovedana izpodbojna tožba.

II.4. Ključne funkcije

Zavarovalnica ima vzpostavljen učinkovit sistem upravljanja, z vzpostavljenimi in delujočimi ključnimi funkcijami: funkcijo upravljanja s tveganji, funkcijo skladnosti poslovanja, funkcijo notranje revizije in aktuarsko funkcijo. Izvajajo se v okviru organizacijskih enot, ki so podrejene neposredno upravi in organizirane z namenom okrepite strukture treh obrambnih linij v sistemu upravljanja zavarovalnice.

Vse štiri ključne funkcije med seboj sodelujejo in si medsebojno redno izmenjujejo informacije, potrebne za njihovo delovanje. Vsaka ključna funkcija ima v notranjih aktih podrobneje urejene najmanj svoje naloge, odgovornosti, procese in obveznosti poročanja.

i. Funkcija upravljanja s tveganji

Funkcija upravljanja s tveganji predstavlja sposobnost zavarovalnice za izvajanje nalog upravljanja s tveganji v najširšem pomenu. Funkcija upravljanja s tveganji presega okvir Službe za upravljanje s tveganji, saj s svojim delovanjem tvori celoten

sistem upravljanja s tveganji, vključno s procesom lastne ocene tveganj in solventnosti. Sistem upravljanja s tveganji je sicer oblikovan po načelu treh obrambnih linij, kjer predstavljajo funkcija upravljanja s tveganji, funkcija skladnosti poslovanja in aktuarska funkcija drugo, funkcija notranje revizije pa tretjo obrambno linijo.

Služba za upravljanje s tveganji je neodvisna organizacijska enota, ki predstavlja osrednjo organizacijsko enoto sistema upravljanja s tveganji in je podrejena neposredno upravi zavarovalnice. Uprava zavarovalnice je s soglasjem nadzornega sveta imenovala nosilca funkcije upravljanja s tveganji, ki je odgovoren za pravilno in učinkovito izvajanje funkcije, načrtovanje in nadzorovanje sistema upravljanja s tveganji, usklajevanje in komuniciranje z ostalimi organizacijskimi enotami zavarovalnice, z upravo in nadzornim svetom na področju upravljanja s tveganji ter deluje v izbranih delovnih telesih zavarovalnice².

ii. Funkcija skladnosti poslovanja

Funkcija spremljanja skladnosti poslovanja se izvaja v okviru Službe za skladnost poslovanja, kadrovske in splošne zadeve, ki je organizirana kot štabna služba, ki zagotavlja neodvisno opravljanje funkcije skladnosti poslovanja. Funkcija spremljanja skladnosti poslovanja ima naslednje odgovornosti:

- spremljanje in redno ocenjevanje primernosti in učinkovitosti rednih postopkov in ukrepov, sprejetih za odpravljanje morebitnih

pomanjkljivosti na področju skladnosti poslovanja zavarovalnice s predpisi in drugimi zavezami;

- svetovanje in pomoč pri uskladitvi poslovanja zavarovalnice z obveznostmi, ki jih določajo predpisi, in z drugimi zavezami;
- ocenjevanje možnih vplivov sprememb v pravnem okolju na poslovanje zavarovalnice z vidika skladnosti poslovanja zavarovalnice s predpisi in drugimi zavezami;
- opredeljevanje in ocenjevanje tveganja glede skladnosti poslovanja zavarovalnice s predpisi in drugimi zavezami, še posebej v primeru nastajanja novih produktov ali novih tržnih poti oziroma pomembne spremembe poslovnih praks, izločanja storitev, spremembah v organizaciji, spremembah poslovnega modela, spremembah strategije in podobno;
- seznanjanje uprave in nadzornega sveta zavarovalnice o skladnosti poslovanja zavarovalnice s predpisi in drugimi zavezami in o oceni tveganja glede skladnosti poslovanja zavarovalnice.

Funkcija skladnosti v NLB Viti izvaja svoje naloge preventivno v obliki svetovanja in izobraževanja ter kurativno z izvajanjem nadzora. Podrobneje so naloge funkcije skladnosti poslovanja opredeljene v Politiki delovanja funkcije skladnosti poslovanja.

Uprava zavarovalnice je s soglasjem nadzornega sveta imenovala nosilca

funkcije skladnosti poslovanja, ki je odgovoren za izvajanje funkcije skladnosti v skladu s Politiko delovanja funkcije skladnosti poslovanja. Nosilec funkcije skladnosti deluje v izbranih delovnih telesih zavarovalnice³.

Funkcija skladnosti poslovanja letno izdela letni načrt dela, katerega potrdira uprava in nadzorni svet zavarovalnice. Nosilec funkcije skladnosti poslovanja o svojem delu redno, četrletno poroča neposredno upravi, revizijski komisiji nadzornega sveta ter nosilcu BL Compliance NLB d.d..

iii. Funkcija notranje revizije

Notranja revizija se izvaja v okviru samostojne službe, ki je za svoje delo neposredno odgovorna upravi zavarovalnice, kar je podrobneje opredeljeno z Listino o delovanju službe notranje revizije. Nosilec funkcije notranje revizije neposredno poroča upravi in revizijski komisiji nadzornemu svetu zavarovalnice, do katere ima omogočen tudi neposredni dostop. Nosilca funkcije notranje revizije je imenovala uprava v soglasju z nadzornim svetom.

Notranja revizija opravlja redne revizijske preglede poslovanja na podlagi letnega načrta dela zasnovanega na tveganjih, ki ga sprejme uprava v soglasju z revizijsko komisijo/nadzornim svetom zavarovalnice. V okvir letnega načrta dela je vključen tudi proces upravljanja zavarovalnice.

Notranja revizija izvaja redne preglede in svetovanje. Četrletno in letno se poroča o delu notranje revizije

² Odbor za tveganja, Odbor ALCO ter Odbor za nove produkte in tržne poti.

³ Odbor za tveganja in Odbor za nove produkte in tržne poti.

(o izvedenih pregledih, odprtih priporočilih in drugem) upravi in revizijski komisiji/nadzornemu svetu. Nosilka funkcije notranje revizije je članica Odbora za tveganja NLB Vite.

iv. Aktuarska funkcija

Aktuarska funkcija se izvaja v Sektorju aktuarstva, Službi za upravljanje s tveganji in Službi za strategijo in razvoj. Za izvajanje in koordinacijo nalog aktuarske funkcije je zadolžen Sektor aktuarstva. Podrobneje delovanje aktuarske funkcije ureja Politika delovanja aktuarske funkcije.

Nosilec aktuarske funkcije redno poroča upravi in nadzornemu svetu zavarovalnice. Nosilec aktuarske funkcije deluje v izbranih delovnih telesih zavarovalnice⁴. Nosilca aktuarske funkcije je imenovala uprava v soglasju z nadzornim svetom.

III. Sistem notranjega nadzora

Zavarovalnica si prizadeva vzdrževati in uresničevati trden in zanesljiv sistem upravljanja, ki obsega:

- jasen organizacijski ustroj z natančno opredeljenimi, preglednimi in doslednimi notranjimi razmerji glede odgovornosti;
- učinkovite postopke ugotavljanja, merjenja oziroma ocenjevanja, obvladovanja in spremljanja tveganj, ki jim zavarovalnica je ali bi jim lahko bila izpostavljena pri svojem poslovanju;

- takojšnje potrebno ukrepanje pristojnih služb za odpravo morebitnih ugotovljenih nepravilnosti, zlasti pri upravljanju tveganj;
- ustrezen sistem notranjih kontrol, ki vključuje natančno določene računovodske postopke (poročanja, delovne postopke, odgovornosti ter avtomatske in ročne kontrole v vseh fazah računovodskega procesa).

Notranja revizija izvaja celovit nadzor nad delovanjem sistema notranjih kontrol na osnovi letnega načrta dela notranje revizije. O svojih ugotovitvah in priporočilih poroča neposredno revidirancem, upravi zavarovalnice ter revizijski komisiji nadzornega sveta. Zunanja revizija pa vsakoletno v skladu z ZGD-1 in ZZavar1- preveri tudi računovodske izkaze družbe in o njih poroča upravi in nadzornemu svetu.

IV. Sistem upravljanja s tveganji, vključno z lastno oceno tveganj in solventnosti
Zavarovalnica znotraj širšega sistema upravljanja uresničuje trden in zanesljiv sistem upravljanja s tveganji. Le-ta temelji na jasno opredeljeni strategiji upravljanja s tveganji ter se sestoji iz smiselno strukturiranih in medsebojno povezanih elementov, ki sistem tvorijo.

Strategija upravljanja s tveganji je v zavarovalnici določena s:

- cilji upravljanja s tveganji,
- funkcijo upravljanja s tveganji,
- nosilcem funkcije upravljanja s tveganji,
- ključnimi načeli upravljanja s tveganji,
- registrom tveganj,
- stopnjo sprejemljivosti tveganj ter
- obravnavo, spremljavo in poročanjem tveganj.

Sistem upravljanja s tveganji v NLB Viti je opredeljen z naslednjimi elementi:

- naborom politik za posamezne kategorije tveganj,
- strukturo politik za posamezne kategorije tveganj,
- načinom poročanja upravljanja s tveganji,
- zadolžitvami in odgovornostmi pri upravljanju s tveganji,
- Politiko lastne ocene tveganj in solventnosti ter
- pravnimi viri.

⁴ ALCO, Odbor za tveganja, Odbor za nove produkte in tržne poti, IT Odbor.

V. Dodatne informacije na podlagi
70. člena ZGD-1

3. točka šestega odstavka 70. člena ZGD-1:

Informacije o pomembnem neposrednem in posrednem imetništvu vrednostnih papirjev družbe, v smislu doseganja kvalificiranega deleža, kot ga določa zakon, ki ureja prevzeme, in sicer:

- ime in priimek ali firmo imetnika,
- število vrednostnih papirjev in delež, ki ga predstavljajo v osnovnem kapitalu družbe, in
- naravo imetništva.

Pojasnilo:

Lastnici zavarovalnice sta Nova Ljubljanska banka d.d., Ljubljana in družba KBC Insurance NV, Leuven, Belgija, vsaka s 50% kapitalskim deležem. Vsaka je imetnica 844 delnic.

4. točka šestega odstavka 70. člena ZGD-1:

Informacije o vsakem imetniku vrednostnih papirjev, ki zagotavljajo posebne kontrolne pravice:

- ime in priimek ali firmo imetnika, in
- naravo pravic.

Pojasnilo:

NLB Vita ima izdanih 1688 kosovnih delnic, vse delnice so istega razreda in imajo iste pravice, kar pomeni, da imetniki nimajo posebnih kontrolnih

pravic iz naslova lastništva delnic NLB Vita.

6. točka šestega odstavka 70. člena ZGD-1:

Informacije o vseh omejitvah glasovalnih pravic, zlasti:

- omejitvah glasovalnih pravic na določen delež ali določeno število glasov,
- rokov za izvajanje glasovalnih pravic, in
- dogovorih, pri katerih so s sodelovanjem družbe finančne pravice, ki izhajajo iz vrednostnih papirjev, ločene od lastništva vrednostnih papirjev.

Pojasnilo:

V skladu s statutom zavarovalnice glasovalne pravice niso omejene.

8. točka šestega odstavka 70. člena ZGD-1:

Informacije o pravilih družbe o:

- imenovanju ter zamenjavi članov organov vodenja ali nadzora, in
- spremembah statuta.

Pojasnilo:

Upravo imenuje in razrešuje nadzorni svet. Predsednik in člani uprave so imenovani za mandatno obdobje štirih let, predčasno pa so lahko razrešeni s funkcije v skladu z zakonom in statutom. Član uprave se lahko predčasno odpove svojemu mandatu z odpovednim rokom 3 mesecev.

Člane nadzornega sveta izvoli skupščina delničarjev, njihov mandat traja, če skupščina ne določi drugače, do zaključka letne skupščine, ki odloča o uporabi bilančnega dobička za tretje poslovno leto po letu, v katerem je član izvoljen ali do poteka dneva, ki je štiri leta po dnevu njegove izvolitve – odvisno od tega, kateri pogoj se izpolni prvi. Skupščina lahko tudi pred potekom mandata odpokliče posamezne člane nadzornega sveta, vsak član pa se lahko mandatu predčasno odpove, predsednik in namestnik pa tudi samo svoji funkciji.

O spremembah statuta v skladu z določili ZGD-1 in 18. členom Statuta odloča skupščina delničarjev. Za sklep skupščine je na podlagi določil ZGD-1 večina najmanj treh četrtin pri sklepanju zastopanega osnovnega kapitala zavarovalnice.

9. točka šestega odstavka 70. člena ZGD-1

Informacije o pooblastilih članov poslovodstva, zlasti pooblastilih za izdajo ali nakup lastnih delnic

Pojasnilo:

Pooblastila članov uprave za izdajo ali nakup lastnih delnic v skladu s statutom in drugimi akti zavarovalnice niso omejena. Člani uprave lahko izdajajo in kupujejo lastne delnice na način in po postopku v skladu z zakonom.



mag. Tine Pust, CFA
član uprave



mag. Irena Prelog
predsednica uprave

2 POROČILO O POSLOVANJU V LETU 2017

2.1 Oris splošnega gospodarskega okolja v letu 2017

2.1.1 Splošno gospodarsko okolje v svetu

Svetovno gospodarstvo je v letu 2017 po prvih ocenah v letni primerjavi zabeležilo 3,7 % rast, kar je največ po letu 2011. Splošno pozitivna gospodarska klima v razvitih državah, ki jo je bilo moč čutiti že v letu 2016, se je nadaljevala tudi v lanskem letu, dodatno pa je rast cen surovin pozitivno pripomogla tudi k dinamiki na razvijajočih se trgih. Gospodarstvo evroobmočja je na letni osnovi zabeležilo 2,4 % rast in s tem krepko preseglo napovedi z začetka leta, ki so predvidevale rast v višini +1,5 %. K višji stopnji rasti od pričakovane so prispevali predvsem pospešena dinamika globalne trgovske menjave, upad brezposelnosti, ugodni pogoji financiranja in rast investicij, ki so dodatno spodbudila pozitivne izglede za gospodarstvo. Stopnja brezposelnosti v območju evra se je po oceni Evropske komisije v primerjavi z letom 2016 znižala z 10,0 % na 9,1 %, v prihodnjih dveh letih pa se bo po napovedih še naprej zniževala, in sicer naj bi upadla na 7,3 %. Splošna stopnja inflacije je bila tekom leta pod vplivom spremembe cen energentov, jedrna inflacija, ki ji Evropska centralna banka posveča več pozornosti pri sprejemanju odločitev o monetarni politiki, pa je leto 2017 zaključila na enaki ravni v primerjavi z enakim obdobjem leto pred tem. Rast bruto domačega proizvoda ZDA je v lanskem letu dosegla 2,3 %, stopnja brezposelnosti pa se je znižala na 4,1 %. Stopnja inflacije je konec leta

znašala 1,5 %, in je bila nekoliko nižja od predhodnih pričakovanj, kar je predvsem posledica počasnejše rasti plač.

Evropska centralna banka je v mesecu oktobru, s pričetkom v januarju 2018, napovedala znižanje mesečnih odkupov obveznic s 60 na 30 mrd EUR mesečno, t.i. program kvantitativnega sproščanja pa bo izvajala do 30. septembra 2018. S tem datumom bo centralna banka pričela z umikom nekonvencionalnih monetarnih spodbud za gospodarstvo in gospodinjstva, medtem ko bodo obrestne mere na rekordno nizkih nivojih po napovedih Sveta ECB ostale tudi po zaključku programa kvantitativnega sproščanja. Zaradi nadpovprečno visoke gospodarske rasti so se pričakovanja glede prihodnjih obrestnih mer nekoliko zvišala.

Donosnosti do dospelja državnih obveznic držav članic evroobmočja so se posledično povišale. Donosnost do dospelja 10-letne državne obveznice Nemčije se je do konca leta 2017 zvišala za 0,24 odstotne točke. Zahtevane donosnosti obveznic perifernih držav na drugi strani pa so se zaradi izvedenih reform znižale, in sicer največ Grčiji, ki si danes za obdobje desetih let lahko izposodi denar po 3,6 odstotni letni obrestni meri. V povprečju so se donosnosti znižale tudi podjetniškim obveznicam investicijskega razreda. Donosnost do dospelja obveznic daljših ročnosti (7 in več let) se je v povprečju zvišala za približno 0,20 odstotne točke, kar gre pripisati malenkostni rasti inflacijskih pričakovanj, medtem ko so

Preglednica 3: Pregled vrednosti nekaterih makroekonomskih kazalcev in napovedi za naprej

	2016	2017	2018F	2019F	
SLOVENIJA	Rast BDP (%), realno	3,1	4,4	3,9	3,2
	BDP (v mio EUR)	40.400	42.800	45.300	47.500
	Inflacija, konec leta (v %)	0,5	1,7	1,9	2,1
	Tekoči račun (% BDP)	5,2	4,7	5,1	5,3
	Javnofinančni primanjkljaj / presežek* (% BDP)	-1,9	-0,8	0	0,4
	Javni dolg* (% BDP)	80,2	76,4	74,1	72,0
	Rast izvoza (v %)	6,4	8,8	7,5	6,1
	Stopnja registrirane brezposelnosti (v %)	11,2	9,5	8,7	8,4
	2016	2017	2018F	2019F	
ZDA	Rast BDP (%), realno	1,5	2,3	2,6	2,2
	Inflacija, konec leta (v %)	1,3	2,1	2,2	2,2
	Stopnja brezposelnosti (v %)	4,9	4,4	4,0	3,8
EMU	Rast BDP (%), realno	1,8	2,4	2,2	1,8
	Inflacija, konec leta (v %)	0,2	1,5	1,5	1,6
	Stopnja brezposelnosti (v %)	10,0	9,1	8,5	8,0
NEMČIJA	Rast BDP (%), realno	1,9	2,2	2,3	1,9
	Inflacija, konec leta (v %)	0,4	1,7	1,7	1,8
	Stopnja brezposelnosti (v %)	6,1	5,7	5,4	5,3
VB	Rast BDP (%), realno	1,9	1,8	1,4	1,4
	Inflacija, konec leta (v %)	0,7	2,7	2,5	2,1
	Stopnja brezposelnosti (v %)	4,9	4,4	4,4	4,5
JAPONSKA	Rast BDP (%), realno	0,9	1,7	1,3	1,0
	Inflacija, konec leta (v %)	-0,3	0,5	0,9	1,1
	Stopnja brezposelnosti (v %)	3,1	2,8	2,7	2,6

Vir: Bloomberg mediana pričakovanj, za Slovenijo Statistični urad in UMAR (Jesenska napoved gospodarskih gibanj 2017), razen *(napoved Evropske komisije)

se donosnosti obveznic krajših ročnosti celo nekoliko znižale, kar je posledica nadaljevanja nestandardnih ukrepov ECB do konca septembra 2018.

Višja gospodarska rast od pričakovane, ob še vedno izjemno nizkih obrestnih merah, je botrovala k nadpovprečno visoki donosnosti delniških indeksov.

Ko govorimo o delnicah, ki so denominirane v tujih valutah, je bila skupna donosnost za evrske investitorje nižja zaradi močne apreciacije evra, ki je v lanskem letu v primerjavi z dolarjem pridobil slabih 15 %, a kljub temu izrazito pozitivna. Izraženo v evrih so tako v letu 2017 z upoštevanjem prejetih dividend, v povprečju največ pridobile

delnice s trgov v razvoju (+20,4 %) in jugovzhodne Azije (+20,2 %). Ameriške delnice, so merjeno z indeksom S&P 500 v evrih pridobile 6,9 %, donosnost evropskih delnic pa je bila nekoliko višja, in je znašala 11,22 % (indeks STOXX Europe 600).

2.1.2 Splošno gospodarsko okolje v Republiki Sloveniji

Slovensko gospodarstvo je v letu 2017 nadaljevalo z visoko rastjo, ki je še četrto leto zapored presegla povprečje evroobmočja, in je znašala 4,7 % na letni ravni. V primerjavi z letom 2016 se je občutno povečala domača potrošnja. Od tega je bila rast zasebne potrošnje nekoliko nižja v primerjavi z letom pred tem in je v letni primerjavi znašala 3,3 %, bruto investicije v osnovna sredstva pa so bile višje za 9 % in bodo po napovedih UMAR-ja s podobno stopnjo rastle tudi v prihodnjih dveh letih. Višje zaupanje v gospodarstvo se je poznalo v zapolnitvi prostih kapacitet, rast produktivnosti pa je znašala 1,6 %, kar je 0,5 o.t. več v primerjavi z letom 2016. Izvoz je v prvih enajstih mesecih leta 2017 v primerjavi z enakim obdobjem v letu 2016 zrasel za 13,5 %, rast uvoza pa je bila nekoliko višja, in je znašala 14,4 %. Donosnost 10-letne slovenske državne obveznice je konec leta 2017 znašala 0,801 %, in se v primerjavi s koncem leta 2016 ni bistveno spremenila. Razpon donosnosti nad nemško državno obveznico enake ročnosti se je znižal z 0,62 o.t. na 0,37 o.t., kar je najmanj po letu 2011 in kaže na povečano zaupanje do slovenskih javnih financ.

2.1.3 Zavarovalna panoga v Republiki Sloveniji

Po podatkih Slovenskega zavarovalnega združenja (v nadaljevanju tudi SZZ) so zavarovalnice članice v letu 2017 obračunale kosmato premijo v višini 2,194 milijarde EUR, od tega 653 mio EUR na področju življenjskih zavarovanj. Kosmate obračunane zavarovalne premije članic slovenskega

zavarovalnega združenja so glede na predhodno leto porastle za 6,2 %. Zbrane premije na segmentu premoženjskih zavarovanj so bile v primerjavi z letom 2016 višje za 5,6 %, zbrana premija življenjskih zavarovanj pa je bila višja za 7,7 %.

2.2 Pregled poslovanja zavarovalnice v letu 2017

2.2.1 Kratek pregled rezultatov poslovanja zavarovalnice

NLB Vita je v letu 2017 obračunala za 70,84 mio EUR kosmate zavarovalne premije, kar je za 2,65 mio EUR oz. 4% več od planirane višine. Prodaja je bila v primerjavi s predhodnim letom višja za 6,99 mio EUR oziroma za 11%. Tržni delež NLB Vite na slovenskem trgu življenjskih zavarovanj se je v letu 2017 povišal za 1 o.t. na 13,5%. NLB Vita je tako v letu 2017 zasedala 3. mesto med klasičnimi življenjskimi zavarovalnicami. NLB Vita kot ponudnik in NLB kot posrednik pa sta tudi v letu 2017 zasedla vodilno mesto na področju bančnega zavarovalništva. NLB Vita je v letu 2017 realizirala čisti dobiček v višini 6,89 mio EUR oziroma 4% več od planirane vrednosti in 6,8% nižje glede na rezultat predhodnega leta.

NLB Viti v letu 2017 zaradi konservativne investicijske politike in ugodnih razmer na kapitalskih trgih ni bilo treba izvesti slabitev dolžniških finančnih instrumentov, zaradi načela dolgotrajnosti pa so slabili več manjših paketov delniških naložb v skupni višini 67 TEUR. Skupni presežek iz prevrednotenja finančnih naložb upoštevajoč razmejene davke je konec

leta 2017 dosegel 19,8 mio EUR in je kljub pozitivnim gibanjem na kapitalskih trgih zgolj malenkost višji glede na preteklo leto, kar je posledica zvišanja davka od dohodka pravnih oseb.

Konec leta 2017 je bilančna vsota zavarovalnice znašala 453 mio EUR, kar predstavlja 11% povečanje glede na konec predhodnega leta. Povečanje je predvsem posledica rasti zbrane premije in povečanja vrednosti sredstev finančnih naložb. Na bilančni datum zavarovalnica izkazuje znaten presežek finančnih naložb nad zavarovalno-tehničnimi rezervacijami in presežek razpoložljivega kapitala nad minimalnim.

2.2.2 Glavne aktivnosti zavarovalnice v preteklem letu

Pregled ponudbe konkurenčnih zavarovalnic in primerjave s produktnim portfeljem NLB Vite kaže, da NLB Vita nudi sodobne zavarovalne produkte, prilagojene prodaji v bančni mreži, s katerimi je konkurenčna na slovenskem trgu. Tudi v letu 2017 je bila NLB Vita med najaktivnejšimi zavarovalnicami na trgu s prenovo obstoječih in predstavitvijo novih produktov. V začetku leta smo v okviru prenove zdravstvenega zavarovanja z medicinsko asistenco v tujini NLB Vita Tujina kot prvi na trgu vključili asistenco hipnega povračila stroškov medicinske oskrbe preko NLB-jeve predplačniške Mastercard kartice. V prvi polovici leta smo prenovili tudi rizično življenjsko zavarovanje NLB Vita Odgovorna, ki omogoča sklenitev zavarovanja s konstantno ali s padajočo zavarovalno vsoto, ki je zlasti primerno za kreditogemalce, omogoča pa tudi

Preglednica 4: Število zavarovancev in število sklenjenih zavarovanj v preteklih dveh letih po zavarovalnih vrstah

	2017	2016	Indeks 17/16
Nezgodna zavarovanja			
Število polic	5.804	9.053	64
Število zavarovancev	811.950	801.302	101
Zdravstvena zavarovanja			
Število polic	13.377	20.628	65
Število zavarovancev	25.062	35.458	71
Življenjska zavarovanja z zajamčenim donosom⁽¹⁾			
Število polic	9.724	10.274	95
Število zavarovancev	89.876	91.348	98
Življenjska zavarovanja z naložbenim tveganjem			
Število polic	5.919	4.998	118
Število zavarovancev	5.919	4.998	118

možnost priključitve kritja petih bolezni z izplačilom dodatne zavarovalne vsote in prenehanjem plačevanja premije v primeru nastanka bolezni. Ob koncu leta smo strankam ponudili novo naložbeno življenjsko zavarovanje NLB Vita Varčevanje +, v okviru katerega lahko zavarovalec izbira med štirimi naložbenimi možnostmi v skladu z njegovo naklonjenostjo naložbenemu tveganju in med katerimi lahko prosto prehaja. Zavarovanje je fleksibilno, pri čemer se lahko sklene tudi za potrebe otroka. Komercialista v prodajnem procesu usmerja »pametna« eVita, ki priporoča sklenitev zavarovanja glede na zavarovalčeve potrebe in zahteve. V sodelovanju s Sektorjem za privatno bančništvo NLB smo uspešno izvedli dve vpisni obdobji za ekskluzivno naložbeno življenjsko zavarovanje NLB Vita Privatno za stranke privatnega bančništva NLB

NLB Vita je tudi v letu 2017 strankam kontinuirano nudila naložbeno življenjsko zavarovanje z delno garancijo na vplačana sredstva. V sodelovanju z družbo NLB Skladi smo namreč pod okriljem NLB Naložbe Vita Multi in Vita Multi Senior na trg več kot uspešno plasirali štiri investicijske pakete, ki

strankam zagotavljajo delno zaščito v sklad vloženi sredstev na datum dospetja.

Ob prenovi in predstavitvi novega zavarovalnega produkta Varčevanje + je bila posebna pozornost namenjena aktivnemu sodelovanju z bančnimi komercialisti. Trženjske aktivnosti so bile v letu 2017 usmerjene predvsem v pospeševanje prodaje zdravstvenega zavarovanja z medicinsko asistenco NLB Vita Tujina ter nezgodnih zavarovanj NLB Vita Nezgodna in NLB Vita Nezgodna Junior. NLB Vita Tujina in NLB Vita Nezgodna sta bili dodatno promovirani preko spletnega mesta za mlade Vitaj.si. Cilj vseh izvedenih aktivnosti je bil tako povečanje prodaje kot tudi povečanje prepoznavnosti NLB Vite in ozaveščenosti strank o zavarovalnici, njenih produktih in samem pomenu življenjskih zavarovanj.

V NLB Viti kot družbeno odgovornem podjetju skrbimo za vse ključne segmente naših strank. V letu 2017 smo donatorska sredstva različnim športnim društvom in neprofitnim ter človekoljubnim organizacijam in na ta način podpirali tudi manjša

lokalna društva. Sponzorska sredstva smo med drugim namenili tudi Teku trojk in Cankarjevemu domu. Ker smo družbeno odgovorno podjetje, smo posebno pozornost namenili skrbi za segment najmlajših. Kot sponzor smo sodelovali na dogodkih namenjenim otrokom: dogodki v Zoološkem parku Ljubljana in Pikin festival; ter aktivnim v tretjem življenjskem obdobju na Festivalu za tretje življenjsko obdobje. Sodelovanje na vseh dogodkih je bilo uspešno in je pozitivno vplivalo na povečanje prepoznavnosti NLB Vite, kot življenjske zavarovalnice s široko paleto produktov, namenjenih vsem segmentom strank.

Iz preglednice 4 je razvidno število zavarovancev in število sklenjenih zavarovanj v preteklih dveh letih po zavarovalnih vrstah.

Za ostala področja poslovanja v preteklem letu so bili značilni predvsem nadaljnja racionalizacija in informatizacija poslovnih procesov ter izpopolnitev postopkov obvladovanja tveganj, o čemer bo govora tudi v nadaljevanju.

⁽¹⁾ V okviru življenjskih zavarovanj sta izkazani tudi Kolektivno zavarovanje kreditojemalcev in Kolektivno zavarovanje limitojemalcev, kjer sta zavarovalni polici, na podlagi katerih je zavarovanih več oseb, sklenjeni z banko.

2.3 Analiza finančnega rezultata zavarovalnice

	2017 v EUR	2017 v %	2016 v EUR	2016 v %	Indeks 17/16
Prihodki skupaj	86.603.019	100	81.590.700	100	106
Čisti prihodki od zavarovalnih premij	70.108.208	81	63.299.080	78	111
Prihodki od naložb, od tega	14.940.391	17	16.806.907	21	89
- sprememba poštene vrednosti naložb življenjskih zavarovancev, ki prevzemajo naložbeno tveganje	5.855.902	7	7.249.096	9	81
Prihodki od provizij	1.531.062	2	1.439.384	2	106
Drugi prihodki iz poslovanja	23.359	0	45.329	0	52
Odhodki skupaj	-78.194.679	-90	-72.774.902	-89	107
Čisti odhodki za škode	-29.637.952	-34	-30.230.503	-37	98
Sprememba drugih zavarovalno-tehničnih rezervacij	-30.441.019	-35	-25.222.969	-31	121
Sprememba zavarovalno-tehničnih rezervacij zavarovancev, ki prevzemajo naložbeno tveganje	-8.204.735	-9	-7.428.999	-9	110
Stroški pridobivanja zavarovanj	-3.992.662	-5	-3.359.146	-4	119
Obratovalni stroški	-5.151.317	-6	-5.156.429	-6	100
Odhodki naložb, od tega	-349.089	0	-571.055	-1	61
- sprememba poštene vrednosti naložb življenjskih zavarovancev, ki prevzemajo naložbeno tveganje	0	0	0,00	0	n.r.
Odhodki od provizij	0	0	-396.334	0	n.r.
Drugi odhodki iz poslovanja	-417.904	-1	-409.467	-1	102
Poslovni izid pred obdavčitvijo	8.408.340	10	8.815.798	11	95
Davek od dohodka pravnih oseb	-1.519.133	-2	-1.421.784	-2	107
Čisti poslovni izid	6.889.206	8	7.394.014	9	93

2.3.1 Prihodki

Čisti prihodki od zavarovalnih premij v višini 70.108.208 EUR predstavljajo pretežni del celotnih prihodkov, sledijo prihodki od naložb 14.940.391 EUR in prihodki od provizij 1.531.062 EUR. V primerjavi s preteklim letom je bilo obračunano 6,8 mio EUR oz. 11% več kosmate zavarovalne premije, pri čemer je bil največji porast zabeležen pri zdravstvenih zavarovanjih in nezgodnih zavarovanjih, rahel porast pa je bil zabeležen tudi v segmentu klasičnih življenjskih zavarovanj.

	2017 v EUR	2017 v %	2016 v EUR	2016 v %	Indeks 17/16
Nezgodna zavarovanja	2.537.450	4	2.388.420	4	106
Zdravstvena zavarovanja	733.865	1	641.244	1	114
Življenjska zavarovanja	23.414.666	33	22.878.534	36	102
Življenjska zavarovanja z naložbenim tveganjem	44.150.441	62	37.937.173	59	116
Obračunane kosmate zavarovalne premije	70.836.423	100	63.845.372	100	111

Prihodki od naložb so v letu 2017 predstavljali 17% celotnih prihodkov. Znatno večji kot v preteklem letu so prihodki od dividend, ki so se povečali za 25%, prihodki od obresti za 4%, medtem ko so dobički pri odtujitvah naložb upadli za 52%. Kljub ugodnim razmeram na kapitalskih trgih pa je bila pozitivna sprememba poštene vrednosti naložb življenjskih zavarovancev, ki prevzemajo naložbeno tveganje, nižja zaradi zapadlosti izbranih investicijskih paketov.

NLB VITA LETNO POROČILO 2017

	2017 v EUR	2017 v %	2016 v EUR	2016 v %	Indeks 17/16
Prihodki od dividend	987.361	7	787.238	5	125
Prihodki za obresti	7.309.878	49	7.037.924	42	104
Prihodki od tečajnih razlik	13.431	0	146.823	1	9
Dobički pri odtujitvah naložb	760.306	5	1.569.415	9	48
Sprememba poštene vrednosti naložb življenjskih zavarovancev, ki prevzemajo naložbeno tveganje	5.855.902	39	7.249.096	43	81
Drugi finančni prihodki	13.511	0	16.412	0	82
Prihodki od naložb	14.940.390	100	16.806.907	100	89

V okviru postavke prihodkov od provizij so izkazane provizije iz naložb v investicijske sklade in pozavarovalne provizije. Od tega se jih 6% oz. 96.780 EUR nanaša na pozavarovalne provizije pri življenjskih zavarovanjih, 2% oz. 37.577 EUR na pozavarovalne provizije pri nezgodnih zavarovanjih, preostalih 92% oz. 1.396.703 EUR pa na delitev upravljavskih provizij pri življenjskih zavarovanjih z naložbenim tveganjem.

2.3.2 Odhodki in stroški

Čisti zneski škod in sprememba škodnih rezervacij so v letu 2017 znašali – 29.637.952 EUR in so glede na predhodno obdobje nižji za 2%. Po zavarovalnih vrstah se nanašajo na:

	2017 v EUR	2017 v %	2016 v EUR	2016 v %	Indeks 17/16
Obračunani kosmati zneski škod	-29.388.333	99	-29.897.681	99	98
Nezgodna zavarovanja	-715.079	2	-358.925	1	198
Zdravstvena zavarovanja	-106.793	0	-104.119	0	103
Življenjska zavarovanja	-9.357.686	32	-10.980.447	36	85
Življenjska zavarovanja z naložbenim tveganjem	-19.208.775	65	-18.452.723	61	104
Obračunani deleži pozavarovateljev v škodah	299.642	-1	135.845	0	221
Nezgodna zavarovanja	205.766	-1	68.750	0	299
Življenjska zavarovanja	93.875	0	67.095	0	140
Življenjska zavarovanja z naložbenim tveganjem	0	0	0	0	n.r.
Sprememba kosmatih škodnih rezervacij	-787.365	3	-605.651	2	130
Nezgodna zavarovanja	-420.410	1	-366.777	1	115
Zdravstvena zavarovanja	139.256	0	-140.151	0	-99
Življenjska zavarovanja	-453.765	2	-73.978	0	613
Življenjska zavarovanja z naložbenim tveganjem	-52.447	0	-24.745	0	212
Sprememba škodnih rezervacij za pozavar. del	238.105	-1	136.985	0	174
Nezgodna zavarovanja	176.296	-1	141.495	0	125
Življenjska zavarovanja	52.315	0	-7.108	0	n.r.
Življenjska zavarovanja z naložbenim tveganjem	9.494	0	2.597	0	366
Čisti zneski škod in sprememba šk. rezerv.	-29.637.952	100	-30.230.503	100	98
Nezgodna zavarovanja	-753.426	3	-516.881	2	146
Zdravstvena zavarovanja	32.463	1	-244.270	1	n.r.
Življenjska zavarovanja	-9.665.261	33	-10.994.437	36	88
Življenjska zavarovanja z naložbenim tveganjem	-19.251.728	65	-18.474.915	61	104

V okviru postavke »sprememba drugih zavarovalno-tehničnih rezervacij«, ki predstavljajo 35% prihodkov zavarovalnice, so prikazane zavarovalno-tehnične rezervacije življenjskih zavarovanj in rezervacije za najmanjše zajamčeno izplačilo življenjskih zavarovanj.

	2017 v EUR	2017 v %	2016 v EUR	2016 v %	Indeks 17/16
Zavarovalno-tehnične rezervacije življ. zavarovanj	-8.052.490	26	-6.585.327	26	122
Rezervacije za pripis presežka	-8.894	0	-8.645	0	103
Rezervacije za najmanjše zajamčeno izplačilo	-22.379.634	74	-18.628.996	74	120
Sprememba drugih zavar.-tehn. rezervacij	-30.441.019	100	-25.222.969	100	121

Stroški pridobivanja zavarovanj predstavljajo 4,6% vseh prihodkov zavarovalnice, nanašajo se na:

	2017 v EUR	2017 v %	2016 v EUR	2016 v %	Indeks 17/16
Posredniške provizije	-3.866.389	97	-3.310.921	99	117
Drugi zunanji stroški pridobivanja zavarovanj	-126.272	3	-48.225	1	262
Stroški pridobivanja zavarovanj, od tega	-3.992.662	100	-3.359.146	100	119
Nezgodna zavarovanja	-183.229	5	-122.037	4	150
Zdravstvena zavarovanja	-160.538	4	-88.096	3	182
Življenjska zavarovanja	-1.816.889	46	-1.536.529	46	118
Življenjska zavarovanja z naložbenim tveganjem	-1.820.619	46	-1.612.484	48	113

Obratovalni stroški so v letu 2017 znašali 5.151.318 EUR in so predstavljali 5,9% vseh prihodkov obdobja, nanašali pa so se na:

	2017 v EUR	2017 v %	2016 v EUR	2016 v %	Indeks 17/16
Amortizacija vrednosti sredstev	-211.817	4	-240.527	5	88
Stroški dela	-2.442.148	47	-2.355.921	46	104
Stroški storitev fizičnih oseb, ki ne opravljajo dej.	-34.570	1	-53.623	1	64
Ostali obratovalni stroški	-2.462.782	48	-2.506.358	49	98
Obratovalni stroški	-5.151.318	100	-5.156.429	100	100

NLB VITA LETNO POROČILO 2017

Ostali obratovalni stroški so se nanašali na:

	2017 v EUR	2017 v %	2016 v EUR	2016 v %	Indeks 17/16
Obratovalni materialni stroški	-33.198	1	-46.048	2	72
Stroški najemnin	-221.972	9	-217.209	9	102
Povračila stroškov zaposlenih v zvezi z delom	-198.893	8	-196.347	8	101
Str. plačilnega prometa, bančnih storitev in KDD	-464.166	19	-474.309	19	98
Stroški intelektualnih in osebnih storitev	-217.000	9	-239.177	10	91
Stroški zavarovanj	-43.590	2	-44.462	2	98
Stroški reklame, propagande in reprezentance	-406.212	16	-412.907	16	98
Stroški drugih storitev	-824.017	33	-827.167	33	100
Drugi stroški	-53.736	2	-48.733	2	110
Ostali obratovalni stroški	-2.462.782	100	-2.506.358	100	98

Pretežni del odhodkov naložb v letu 2017 se nanaša na druge finančne odhodke (54%), 19% oslabitev finančnih sredstev, preostalo (27%) pa predstavljajo izgube pri odtujitvah naložb.

	2017 v EUR	2017 v %	2016 v EUR	2016 v %	Indeks 17/16
Oslabitev finančnih sredstev	-66.529	19	-201.912	35	33
Izgube pri odtujitvah naložb	-95.000	27	-90.863	16	105
Drugi finančni odhodki	-187.560	54	-278.280	49	67
Sprememba poštene vrednosti naložb življenjskih zavarovancev, ki prevzemajo naložbeno tveganje	0	0	0	0	n.r.
Odhodki naložb	-349.089	100	-571.055	100	61

2.3.3 Poslovni izid

Poslovni izid NLB Vite pred obdavčitvijo je bil v letu 2017 za 5% nižji v primerjavi s predhodnim obdobjem, in je znašal 8,4 mio EUR. Čisti poslovni izid se je znižal za 7%, na 6,9 mio EUR.

	2017 v EUR	2017 v %	2016 v EUR	2016 v %	Indeks 17/16
Poslovni izid pred obdavčitvijo	8.408.340	122	8.815.798	119	95
Davek od dohodka pravnih oseb	-1.530.281	-22	-1.460.986	-20	105
Razmejeni davki	11.147	0	39.202	1	28
Čisti poslovni izid	6.889.206	100	7.394.014	100	93

2.4 Analiza finančnega položaja zavarovalnice

	2017 v EUR	2017 v %	2016 v EUR	2016 v %	Indeks 17/16
SREDSTVA	453.029.264	100	409.513.117	100	111
Neopredmetena sredstva	384.981	0	390.889	0	98
Opredmetena osnovna sredstva	149.811	0	139.355	0	108
Odložene terjatve za davek	0	0	0	0	n.r.
Finančne naložbe	306.182.145	68	269.305.647	66	114
Sredstva zavarovancev, ki prevzemajo naložbeno tveganje	142.711.340	32	134.889.618	33	106
Sredstva pozavarovateljev	813.891	0	574.547	0	142
Terjatve	2.379.971	1	1.260.874	0	189
Druga sredstva	379.015	0	411.485	0	92
Denar in denarni ustrezniki	28.110	0	2.540.701	1	1
KAPITAL IN OBVEZNOSTI	453.029.264	100	409.513.117	100	111
KAPITAL	63.967.938	14	60.478.483	15	106
Osnovni kapital	7.043.899	2	7.043.899	2	100
Kapitalske rezerve	58.625	0	58.625	0	100
Rezerve iz dobička	30.172.319	7	26.475.312	6	114
Presežek iz prevrednotenja	19.803.889	4	19.506.633	5	102
Zadržani čisti poslovni izid	0	0	0	0	n.r.
Čisti poslovni izid poslovnega leta	6.889.206	2	7.394.014	2	93
SKUPAJ OBVEZNOSTI	389.061.326	86	349.034.634	85	111
Zavarovalno-tehnične rezervacije	238.093.987	53	206.755.012	50	115
Zavarovalno-tehnične rezervacije v korist življenjskih zavarovancev, ki prevzemajo naložbeno tveganje	143.258.359	32	135.053.624	33	106
Druge rezervacije	138.730	0	46.638	0	297
Odložene obveznosti za davek	4.571.091	1	4.512.736	1	101
Obveznosti iz poslovanja	1.404.301	0	1.289.768	0	109
Ostale obveznosti	1.594.857	0	1.376.857	0	116

2.4.1 Sredstva

Pretežni del neopredmetenih sredstev na dan 31.12.2017 (384.981 EUR) predstavljajo naložbe v računalniške programe (na dan 31.12.2016 390.889 EUR). V okviru postavke opredmetenih osnovnih sredstev so izkazana predvsem pisarniška oprema in pohištvo ter vlaganja v prenavo poslovnih prostorov, ki jih ima zavarovalnica v najemu.

Med finančnimi naložbami so izkazani:

	2017 v EUR	2017 v %	2016 v EUR	2016 v %	Indeks 17/16
Dolžniški vrednostni papirji	278.920.534	91	245.594.425	91	114
Lastniški vrednostni papirji	21.050.605	7	18.829.308	7	112
Depoziti pri bankah	6.211.007	2	4.881.914	2	127
Finančne naložbe	306.182.145	100	269.305.647	100	114

NLB VITA LETNO POROČILO 2017

Sredstva zavarovancev, ki prevzemajo naložbeno tveganje v vrednosti 142.711.340 EUR, so naložbe v investicijske sklade, ki so razvrščene v skupino finančnih naložb vrednotenih po pošteni vrednosti skozi poslovni izid.

Med sredstvi pozavarovateljev so izkazani deleži pozavarovateljev v zavarovalno-tehničnih rezervacijah. Med terjatvami so izkazane predvsem terjatve do zavarovalcev (420.313 EUR).

2.4.2 Obveznosti

Osnovni kapital družbe se v letu 2017 ni spreminjal. Čisti dobiček poslovnega leta 2017 v višini 6.889.206 EUR je na bilančni datum ostal nerazporejen in ga bo razporedila skupščina zavarovalnice. Podrobneje je gibanje kapitala predstavljeno v izkazu sprememb lastniškega kapitala v računovodskem poročilu.

Presežek iz prevrednotenja se v višini 24.397.224 EUR nanaša na spremembo poštene vrednosti finančnih naložb razpoložljivih za prodajo, v višini – 4.641.102 EUR pa na odložene davke.

	2017 v EUR	2017 v %	2016 v EUR	2016 v %	Indeks 17/16
Osnovni kapital	7.043.899	11	7.043.899	12	100
Kapitalske rezerve	58.625	0	58.625	0	100
Rezerve iz dobička	30.172.319	47	26.475.312	44	114
Presežek iz prevrednotenja	19.803.889	31	19.506.633	32	102
Zadržani čisti poslovni izid	0	0	0	0	n.r.
Čisti poslovni izid poslovnega leta	6.889.206	11	7.394.014	12	93
Kapital	63.967.938	100	60.478.899	100	106

Pretežni del obveznosti do virov sredstev (381.352.346 EUR oz. 84 %) predstavljajo kosmate zavarovalno-tehnične rezervacije, ki so obračunane v skladu s sprejetimi zavarovalno-tehničnimi podlagami in potrjene s strani pooblaščenega aktuarja. Oblikovane rezervacije so enakomerno porazdeljene med zavarovalno-tehnične rezervacije v korist življenjskih zavarovancev, ki prevzemajo naložbeno tveganje, in zavarovalno-tehnične rezervacije za klasična življenjska zavarovanja.

	2017 v EUR	2017 v %	2016 v EUR	2016 v %	Indeks 17/16
Kosmate prenosne premije	725.819	0	615.227	0	118
Kosmate matematične rezervacije ŽZ	126.182.767	33	118.121.382	35	107
Kosmate škodne rezervacije	6.134.935	2	5.348.569	2	115
Druge kosmate zavar. - tehnične rezervacije	105.050.467	28	82.670.833	24	127
Zavarovalno - tehnične rezervacije	238.093.987	62	206.755.012	60	115
Kosmate matematične rezervacije ŽZ z naložbenim tveganjem	143.258.359	38	135.053.624	40	106
Zavarovalno-tehnične rezervacije v korist življenjskih zavarovancev, ki prevzemajo naložbeno tveganje	143.258.359	38	135.053.624	40	106
Skupaj zavarovalno - tehnične rezervacije	381.352.346	100	341.808.635	100	112

Med drugimi rezervacijami so izkazane rezervacije za jubilejne nagrade in odpravnine ob upokojitvi ter rezervacije za nagrade upravi in ključnim funkcijam. Odložene obveznosti za davek se nanašajo pretežno na spremembo poštene vrednosti finančnih naložb razpoložljivih za prodajo, ki je izkazana v kapitalu in bo davčno priznana šele ob odtujitvi. Obveznosti iz poslovanja se nanašajo na obveznosti iz neposrednih zavarovalnih poslov (1.244.060 EUR), na obveznosti iz pozavarovanja (160.241 EUR). Ostale obveznosti se nanašajo predvsem na obveznosti do zaposlenih (168.815 EUR), obveznosti do dobaviteljev (353.649 EUR) ter na pasivne časovne razmejitev (912.969 EUR).

3 OBVLADOVANJE TVEGANJ⁵

3.1 Ukrepi za obvladovanje zavarovalnih tveganj

Uprava zavarovalnice namenja posebno pozornost ukrepom za obvladovanje tveganj. Zavarovalnica posluje tako, da:

- vedno razpolaga z ustreznim kapitalom, glede na obseg in vrste zavarovalnih poslov, ki jih opravlja, ter tveganja, ki jim je izpostavljena pri opravljanju teh poslov (kapitalska ustreznost).
- tveganja, ki jim je izpostavljena pri posameznih oziroma vseh vrstah zavarovalnih poslov, ki jih opravlja, ne presežejo internih določenih omejitev.
- je v vsakem trenutku sposobna pravočasno izpolnjevati zapadle obveznosti (likvidnost) ter da je trajno sposobna izpolniti vse svoje obveznosti (solventnost).

V skladu z zakonskimi predpisi in v predpisanih rokih, zavarovalnica izračunava in ugotavlja:

- višino kapitala in kapitalskih zahtev,
- kapitalsko ustreznost,
- višino zavarovalno-tehničnih rezervacij,
- zavarovalno-statistične podatke.

Zavarovalnica izvaja tudi ustrezen program pozavarovanja v zavarovanje sprejetih rizikov ter gospodari z viri

in naložbami tako, da je v vsakem trenutku sposobna izpolniti vse dospele obveznosti.

3.1.1 Kapital in kapitalske zahteve

Razpoložljivi kapital in kapitalske zahteve zavarovalnica izračunava na osnovi standardne formule ureditve Solventnost II, brez uporabe poenostavitve ali parametrov, specifičnih samo za zavarovalnico. Izračun solventnostnih zahtev temelji na ocenjenih tveganjih, ki jim je zavarovalnica izpostavljena. Natančneje, solventnostna kapitalska zahteva predstavlja tisto višino kapitala, ki zavarovalnici za določeno časovno obdobje omogoča prevzeti nepredvidljive škode in daje zavarovancem primerno zagotovilo, da bodo odškodnine oziroma zavarovalnine izplačane. Poleg solventnostne kapitalske zahteve zavarovalnica izračunava tudi minimalno kapitalsko zahtevo, ki predstavlja nivo regulatornega kapitala, pod katerega kapital zavarovalnice ne sme pasti, saj bi to povzročilo nesprejemljivo tveganje za zavarovalce.

3.1.2 Kapitalska ustreznost

Zavarovalnica s primernim poslovanjem zagotavlja, da je njen kapital, namenjen pokrivanju kapitalskih zahtev, vedno najmanj enak kapitalskim zahtevam iz naslova opravljanja zavarovalnih poslov. Poleg omenjenega zavarovalnica redno preverja potrebe po dodatnih vplačilih kapitala (dokapitalizacija) v okviru rednega planiranja poslovanja. V

⁵ Podrobneje so ukrepi za obvladovanje tveganj predstavljeni v računovodskem poročilu, glej točke 2.5, 2.6, 2.7 in 2.8.

primeru, da bi iz planskih zneskov izhajalo, da planirani kapital zaradi povečanih kapitalskih zahtev ali drugih vzrokov ne bo dosegel izračunanega minimalnega kapitala, bo zavarovalnica sprejela ustrezne ukrepe za zagotovitev pokrivanja kapitalskih zahtev.

Na dan 31.12.2017 NLB Vita izkazuje presežek kapitala tako v skupini premoženjskih kot življenjskih zavarovanj in je zato kapitalsko ustrezna. Natančneje je kapitalska ustreznost zavarovalnice opisana v Poročilu o solventnosti in finančnem položaju, ki je javno objavljen na spletni strani NLB Vite.

3.1.3 Zavarovalno-tehnične rezervacije

Zavarovalnica oblikuje ustrezne zavarovalno-tehnične rezervacije namenjene kritju bodočih obveznosti iz zavarovanj in kritju morebitnih izgub zaradi tveganj, ki izhajajo iz zavarovalnih poslov.

Zavarovalnica oblikuje rezervacije za prenosne premije, škodne rezervacije in matematične rezervacije na podlagi zakona o zavarovalništvu in v skladu s Smernicami o vrednotenju zavarovalno-tehničnih rezervacij. Za zavarovanja pri katerih zavarovalec prevzema naložbeno tveganje povezano s spremembo vrednosti enot premoženja investicijskih skladov, zavarovalnica oblikuje posebne rezervacije, ki imajo status matematičnih rezervacij.

Ustreznost oblikovanih zavarovalno-tehničnih rezervacij v višini, ki zagotavlja trajno izpolnjevanje

vseh obveznosti zavarovalnice iz zavarovalnih pogodb ter skladnost njihovega oblikovanja s predpisi, prav tako pa tudi ustreznost izračunavanja zavarovalnih premij, preverja in potrjuje nosilec aktuarske funkcije.

3.1.4 Pozavarovanje

Zavarovalnica z ustreznim pozavarovanjem krije tisti del v zavarovanje prevzetih nevarnosti, ki presegajo njene lastne deleže. Pozavarovanje ima zavarovalnica urejeno pri tujih pozavarovalnicah.

Zavarovalnica za vsako poslovno leto sprejme program načrtovanega pozavarovanja, ki vsebuje izračunane lastne deleže po posameznih zavarovalnih vrstah, na podlagi lastnih deležev izdelano tabelo maksimalnega kritja ter postopke, osnove in merila za ugotavljanje največje verjetne škode za posamezne v zavarovanje prevzete nevarnosti.

3.2 Ukrepi za obvladovanje finančnih in operativnih tveganj

3.2.1 Likvidnostno tveganje

Zavarovalnica z viri in naložbami gospodari tako, da je v vsakem trenutku sposobna izpolniti vse dospele obveznosti.

3.2.2 Tržno tveganje

NLB Vita obvladuje valutno tveganje z valutno usklajenostjo finančnih naložb z obveznostmi oz. zavarovalno-tehničnimi rezervacijami. Znesek ostalih terjatev in obveznosti, ki je izpostavljen valutnemu tveganju, je v zavarovalnici nepomemben.

Obrestno tveganje zavarovalnica obvladuje z usklajevanjem povprečnega trajanja naložb in obveznosti iz zavarovalnih pogodb (zavarovalno-tehničnih rezervacij) ter usklajevanjem denarnih tokov naložb in obveznosti iz zavarovalnih pogodb (zavarovalno-tehničnih rezervacij).

3.2.3 Kreditno tveganje

NLB Vita obvladuje kreditno tveganje z ustrezno razpršitvijo naložb glede na izdajatelje, sektorje in geografska področja.

Finančna sredstva so bila na dan 31.12.2017 naložena v republiške dolžniške vrednostne papirje, dolžniške vrednostne papirje držav članic EU, lastniške in dolžniške vrednostne papirje mednarodnih družb in denarne depozite domačim bankam.

Na mednarodnih trgih zavarovalnica investira le v vrednostne papirje investicijskega razreda (najnižja bonitetna ocena je BBB- oziroma Baa3). Naložbe v domače in tuje podjetniške vrednostne papirje so sektorsko razpršene. Denarni depoziti so naloženi le v slovenske banke. Finančna sredstva iz naslova zavarovanj pri katerih zavarovalec prevzema naložbeno tveganje se nalagajo izključno v enote investicijskih skladov, na katere je, skladno s splošnimi pogoji, vezano premoženje zavarovancev. V primeru večjih prilivov se sredstva vežejo v obliki kratkoročnih denarnih depozitov, vendar le do dneva nakupa točk skladov.

Terjatve do zavarovalcev niso zavarovane, saj zavarovalnica ocenjuje, da je kreditno

tveganje zanemarljivo. NLB Vita obvladuje kreditno tveganje iz naslova življenjskih zavarovanj s predpisanim načinom plačevanja zavarovalnih premij individualnih zavarovalcev (direktna bremenitve) in s samimi zavarovalnimi pogoji (prekinitev zavarovalnega kritja v primeru neplačevanja premij, odtegotvanje neplačane tehnične premije od vrednosti premoženja zavarovancev, idr.).

3.2.4 Operativno tveganje

Operativno tveganje lahko, v skladu z definicijo Basel Committee on Banking Supervision, opredelimo kot tveganje izgube, ki bi bila posledica neprimernih ali neobstojećih notranjih procesov, ljudi in sistemov oz. zunanjih dogodkov.

V NLB Viti se vzdržuje register tveganj in evidenca škodnih dogodkov. Register tveganj predstavlja zbir zaznanih tveganj v zavarovalnici v katerega so zajeta tudi operativna tveganja. Evidenca škodnih dogodkov je zbirka realizacij operativnih tveganj. Poročanje upravi poteka mesečno, nadzornemu svetu pa četrtletno.

Za vsak ugotovljen škodni dogodek se oceni pomembnost (vpliva) glede na porabo časa oz. časovno zakasnitev povezanih procesov, povzročeno finančno škodo, povzročeno škodo ugledu oz. strateškemu položaju in število prizadetih subjektov. Iz evidence škodnih dogodkov izhaja, da je v letu 2017 do škodnih dogodkov najpogosteje prihajalo zaradi nepazljivosti ter napak v aplikacijah.

4 PRIČAKOVAN PRIHODNJI RAZVOJ ZAVAROVALNICE

NLB Vita bo na podlagi sprejetih Strategije razvoja za obdobje 2018 – 2022 in Poslovnega načrta za obdobje 2018 – 2022 ostala največja bančna zavarovalnica v Sloveniji. Z namenom doseganja dolgoročnih in kratkoročnih ciljev poslovanja namerava zavarovalnica tudi v obdobju 2018 – 2022 nadaljevati s ponudbo aktualnih zavarovalnih produktov obstoječim in novim strankam, hkrati pa na trg uvesti nekaj novosti.

Svoje produkte bo zavarovalnica še naprej tržila preko bančne mreže NLB. Največ aktivnosti pa bo še naprej usmerjeno v učinkovite trženjske aktivnosti ter izobraževanje komercialistov. Posebno pozornost bomo namenili strategiji produktnega in korporativnega komuniciranja s ciljem merjenja in ohranjanja zadovoljstva obstoječih strank ter nadaljnjemu povečanju prepoznavnosti NLB Vite med življenjskimi zavarovalnicami.

Pri upravljanju sredstev bo družba še naprej zasledovala konzervativno naložbeno politiko, pri čemer bo posebna pozornost namenjena ustrezni razpršitvi portfelja ob hkratnem doseganju ciljnih donosov ter ohranjanju ustreznega nivoja kapitalske ustreznosti. V ta namen bo nadaljevala s politiko večinskega nalaganja sredstev na tuje kapitalske trge.

Na ostalih področjih namerava zavarovalnica pozorno spremljati

trende razvoja sodobnih tržnih poti zagotavljanja zavarovalnih storitev in s tem namenom nadalje vlagati v razvoj zaposlenih in procesov, v njihovo informatizacijo in racionalizacijo s ciljem omejevanja njihovih stroškov in nudenja boljše storitve svojim strankam. Na področju obvladovanja tveganj bo nadaljevala z izgradnjo sistema upravljanja sredstev in obveznosti (Asset Liability Management) in nadalje obvladovala vsa tveganja, katerim je izpostavljena, vključno z operativnimi tveganji.

5 KAZALNIKI POSLOVANJA PO SKLEPU AZN

Rast kosmate obračunane premije

	Kosmata obračunana zavarovalna premija		Indeks rasti	
	Leto 2017	Leto 2016	2017/2016	2016/2015
1. Nezgodna zavarovanja	2.537.450	2.388.420	106	146
2. Zdravstvena zavarovanja	733.866	641.244	114	149
3. Premoženjska zavarovanja	3.271.316	3.029.665	108	146
4. Življenjska zavarovanja	23.414.666	22.878.534	102	104
5. Življ. zav. z naložb. tveganjem	44.150.441	37.937.173	116	99
6. Življenjska zavarovanja	67.565.107	60.815.707	111	101
7. Skupaj (3+6)	70.836.423	63.845.372	111	102

Čista obračunana zavarovalna premija v % od kosmate obračunane zavarovalne premije

	Leto 2017		Leto 2016		Delež v %	Delež v %
	Čista obračunana zavarovalna premija	Kosmata obračunana zavarovalna premija	Čista obračunana zavarovalna premija	Kosmata obračunana zavarovalna premija		
1. Nezgodna zavarovanja	2.236.246	2.537.450	2.222.780	2.388.420	88,1	93,1
2. Zdravstvena zavarovanja	733.866	733.866	641.244	641.244	100,0	100,0
3. Premoženjska zavarovanja	2.970.112	3.271.316	2.864.024	3.029.665	90,8	94,5
4. Življenjska zavarovanja	23.099.255	23.414.666	22.578.698	22.878.534	98,7	98,7
5. Življ. zav. z naložb. tveganjem	44.148.193	44.150.441	37.935.202	37.937.173	100,0	100,0
6. Življenjska zavarovanja	67.247.449	67.565.107	60.513.899	60.815.707	99,5	99,5
7. Skupaj (3+6)	70.217.560	70.836.423	63.377.924	63.845.372	99,1	99,3

Gibanje kosmatih obračunanih odškodnin

	Kosmata obračunana odškodnina		Indeks rasti	
	Leto 2017	Leto 2016	2017/2016	2016/2015
1. Nezgodna zavarovanja	715.079	360.349	198	173
2. Zdravstvena zavarovanja	106.793	104.119	103	591
3. Premoženjska zavarovanja	821.872	464.468	177	206
4. Življenjska zavarovanja	9.357.686	10.980.447	85	113
5. Življ. zav. z naložb. tveganjem	19.208.775	18.452.767	104	70
6. Življenjska zavarovanja	28.566.461	29.433.214	97	82
7. Skupaj (3+6)	29.388.334	29.897.681	98	82

NLB VITA LETNO POROČILO 2017

Škodni rezultat

	Leto 2017		Leto 2016		Leto 2017	Leto 2016
	Kosmata obračunana odškodnina	Kosmata obračunana zavarovalna premija	Kosmata obračunana odškodnina	Kosmata obračunana zavarovalna premija	Škodni rezultat	Škodni rezultat
1. Nezgodna zavarovanja	715.079	2.537.450	360.349	2.388.420	0,28	0,15
2. Zdravstvena zavarovanja	106.793	733.866	104.119	641.244	0,15	0,16
3. Premoženjska zavarovanja	821.872	3.271.316	464.468	3.029.665	0,25	0,15
4. Življenjska zavarovanja	9.357.686	23.414.666	10.980.447	22.878.534	0,40	0,48
5. Življ. zav. z naložb. tveganjem	19.208.775	44.150.441	18.452.767	37.937.173	0,44	0,49
6. Življenjska zavarovanja	28.566.461	67.565.107	29.433.214	60.815.707	0,42	0,48
7. Skupaj (3+6)	29.388.334	70.836.423	29.897.681	63.845.372	0,41	0,47

Stroški poslovanja v % od kosmate obračunane zavarovalne premije

	Leto 2017		Leto 2016		Leto 2017	Leto 2016
	Stroški poslovanja	Kosmata obračunana zavarovalna premija	Stroški poslovanja	Kosmata obračunana zavarovalna premija	Delež v %	Delež v %
1. Nezgodna zavarovanja	1.169.612	2.537.450	846.666	2.388.420	46,1	35,4
2. Zdravstvena zavarovanja	425.683	733.866	279.470	641.244	58,0	43,6
3. Premoženjska zavarovanja	1.595.295	3.271.316	1.126.136	3.029.665	48,8	37,2
4. Življenjska zavarovanja	4.129.430	23.414.666	4.452.782	22.878.534	17,6	19,5
5. Življ. zav. z naložb. tveganjem	3.419.254	44.150.441	2.936.657	37.937.173	7,7	7,7
6. Življenjska zavarovanja	7.548.685	67.565.107	7.389.439	60.815.707	11,2	12,2
7. Skupaj (3+6)	9.143.980	70.836.423	8.515.575	63.845.372	12,9	13,3

Stroški pridobivanja zavarovanj v % od kosmate obračunane zavarovalne premije

	Leto 2017		Leto 2016		Leto 2017	Leto 2016
	Stroški pridobivanja zavarovanj	Kosmata obračunana zavarovalna premija	Stroški pridobivanja zavarovanj	Kosmata obračunana zavarovalna premija	Delež v %	Delež v %
1. Nezgodna zavarovanja	183.229	2.537.450	122.037	2.388.420	7,2	5,1
2. Zdravstvena zavarovanja	160.538	733.866	88.096	641.244	21,9	13,7
3. Premoženjska zavarovanja	343.767	3.271.316	210.133	3.029.665	10,5	6,9
4. Življenjska zavarovanja	1.828.276	23.414.666	1.536.529	22.878.534	7,8	6,7
5. Življ. zav. z naložb. tveganjem	1.820.619	44.150.441	1.612.484	37.937.173	4,1	4,3
6. Življenjska zavarovanja	3.648.895	67.565.107	3.149.013	60.815.707	5,4	5,2
7. Skupaj (3+6)	3.992.662	70.836.423	3.359.146	63.845.372	5,6	5,3

Čisti škodni kazalnik

	Leto 2017		Leto 2016		Leto 2017	Leto 2016
	Čiste zavarovalne odškodnine + sprememba škodnih rezervacij	Čisti prihodki od zavarovalnih premij	Čiste zavarovalne odškodnine + sprememba škodnih rezervacij	Čisti prihodki od zavarovalnih premij	Delež v %	Delež v %
1. Nezgodna zavarovanja	753.426	2.206.749	516.881	2.179.473	34,1	23,7
2. Zdravstvena zavarovanja	-32.463	667.609	244.270	620.298	-4,9	39,4
3. Premoženska zavarovanja	720.963	2.874.358	761.150	2.799.770	25,1	27,2
4. Življenjska zavarovanja	9.665.261	23.087.305	10.994.437	22.565.326	41,9	48,7
5. Življ. zav. z naložb. tveganjem	19.251.728	44.146.545	18.474.915	37.933.984	43,6	48,7
6. Življenjska zavarovanja	28.916.989	67.233.850	29.469.352	60.499.310	43,0	48,7
7. Skupaj (3+6)	29.637.952	70.108.208	30.230.503	63.299.080	42,3	47,8

Sestavljeni škodni kazalnik

	Leto 2017		Leto 2016		Leto 2017	Leto 2016
	Čiste zavarovalne odškodnine + sprememba škodnih rezervacij + obratovalni stroški	Čisti prihodki od zavarovalnih premij	Čiste zavarovalne odškodnine + sprememba škodnih rezervacij + obratovalni stroški	Čisti prihodki od zavarovalnih premij	Delež v %	Delež v %
1. Premoženska zavarovanja	2.316.258	2.874.358	1.887.286	2.799.770	80,6	67,4

Stroškovni kazalnik

	Leto 2017		Leto 2016		Leto 2017	Leto 2016
	Obratovalni stroški	Čisti prihodki od zavarovalnih premij	Obratovalni stroški	Čisti prihodki od zavarovalnih premij	Delež v %	Delež v %
1. Življenjska zavarovanja	7.548.685	67.233.850	7.389.439	60.499.310	11,2	12,2

Kazalnik koristnosti

	Leto 2017		Leto 2016		Leto 2017	Leto 2016
	Izplačane zavarovalnine + sprememba zav.-tehničnih rezervacij	Obračunane čiste premije	Izplačane zavarovalnine + sprememba zav.-tehničnih rezervacij	Obračunane čiste premije	Delež v %	Delež v %
1. Življenjska zavarovanja	44.832.581	67.247.449	43.456.186	60.513.899	66,7	71,8

Učinki naložb v % od povprečnega stanja naložb

	Leto 2017		Leto 2016		Leto 2017	Leto 2016
	Donos naložb	Povprečno stanje naložb	Donos naložb	Povprečno stanje naložb	Delež v %	Delež v %
1. Premoženjska zavarovanja	28.428	1.750.591	28.810	1.745.851	1,6	1,7
2. Življenjska zavarovanja	8.605.784	281.727.502	8.580.602	244.303.275	3,1	3,5
3. Življ. zav. z naložb. tveganjem	5.797.059	139.183.384	7.202.862	132.083.325	4,2	5,5
4. Lastni viri	161.934	3.882.898	424.870	7.841.357	4,2	5,4
5. Skupaj (1+2+3+4)	14.593.205	426.544.375	16.237.145	385.973.808	3,4	4,2

Čiste škodne rezervacije v % od čistih prihodkov od zavarovalnih premij

	Leto 2017		Leto 2016		Leto 2017	Leto 2016
	Čiste škodne rezervacije	Čisti prihodki od zavarov. premij	Čiste škodne rezervacije	Čisti prihodki od zavarov. premij	Delež v %	Delež v %
1. Nezgodna zavarovanja	1.561.038	2.206.749	1.316.924	2.179.473	70,7	60,4
2. Zdravstvena zavarovanja	129.243	667.609	268.499	620.298	19,4	43,3
3. Premoženjska zavarovanja	1.690.281	2.874.358	1.585.423	2.799.770	58,8	56,6
4. Življenjska zavarovanja	3.424.292	23.087.305	3.022.842	22.565.326	14,8	13,4
5. Življ. zav. z naložb. tveganjem	218.181	44.146.545	175.228	37.933.984	0,5	0,5
6. Življenjska zavarovanja	3.642.473	67.233.850	3.198.070	60.499.310	5,4	5,3
7. Skupaj (3+6)	5.332.754	70.108.208	4.783.493	63.299.080	7,6	7,6

Kosmati dobiček oz. izguba tekočega leta v % od čiste obračunane premije

	Leto 2017		Leto 2016		Leto 2017	Leto 2016
	Kosmati dobiček oz. izguba	Čista obračunana zavarovalna premija	Kosmati dobiček oz. izguba	Čista obračunana zavarovalna premija	Delež v %	Delež v %
1. Premoženjska zavarovanja	711.928	2.970.112	948.102	2.864.024	24,0	33,1
2. Življenjska zavarovanja	7.696.411	67.247.449	7.867.696	60.513.899	11,4	13,0
3. Skupaj (1+2)	8.408.340	70.217.560	8.815.798	63.377.924	12,0	13,9

Kosmati dobiček oz. izguba tekočega leta v % od povprečnega kapitala

	Leto 2017		Leto 2016		Leto 2017	Leto 2016
	Kosmati dobiček oz. izguba	Povprečno stanje kapitala	Kosmati dobiček oz. izguba	Povprečno stanje kapitala	Delež v %	Delež v %
1. Premoženjska zavarovanja	711.928	8.602.390	948.102	8.473.931	8,3	11,2
2. Življenjska zavarovanja	7.696.411	53.620.821	7.867.696	49.635.039	14,4	15,9
3. Skupaj (1+2)	8.408.340	62.223.211	8.815.798	58.108.969	13,5	15,2

Kosmati dobiček oz. izguba tekočega leta v % od povprečne aktive

	Leto 2017		Leto 2016		Leto 2017	Leto 2016
	Kosmati dobiček oz. izguba	Povprečno stanje aktive	Kosmati dobiček oz. izguba	Povprečno stanje aktive	Delež v %	Delež v %
1. Premoženjska zavarovanja	711.928	11.832.383	948.102	10.866.720	6,0	8,7
2. Življenjska zavarovanja	7.696.411	427.152.484	7.867.696	382.326.383	1,8	2,1
3. Skupaj (1+2)	8.408.340	431.271.191	8.815.798	390.049.588	1,9	2,3

Kosmati dobiček oz. izguba tekočega leta na delnico

	Leto 2017		Leto 2016		Leto 2017	Leto 2016
	Kosmati dobiček oz. izguba	Število delnic	Kosmati dobiček oz. izguba	Število delnic	Kosmati dobiček oz. izguba na delnico	Kosmati dobiček oz. izguba na delnico
1. Premoženjska zavarovanja	711.928	600	948.102	600	1.187	1.580
2. Življenjska zavarovanja	7.696.411	1.088	7.867.696	1.088	7.074	7.231
3. Skupaj (1+2)	8.408.340	1.688	8.815.798	1.688	4.981	5.223

Terjatve iz pozavarovanja in zavarovalno-tehnične rezervacije, ki odpadejo na pozavarovatelja v odstotku od kapitala zavarovalnice

	Leto 2017		Leto 2016		Leto 2017	Leto 2016
	Terj.iz pozavarovanja in ZTR, ki odpadejo na pozavarovatelja	Kapital zavarovalnice	Terj.iz pozavarovanja in ZTR, ki odpadejo na pozavarovatelja	Kapital zavarovalnice	Delež v %	Delež v %
1. Premoženjska zavarovanja	320.229	8.669.609	143.933	8.535.170	4	2
2. Življenjska zavarovanja	493.662	55.298.329	430.615	51.943.313	1	1
3. Skupaj (1+2)	813.891	63.967.938	574.547	60.478.483	1	1

Čista obračunana zavarovalna premija glede na povprečno stanje kapitala in zavarovalno-tehničnih rezervacij

	Leto 2017		Leto 2016		Leto 2017	Leto 2016
	Čista obračunana zavarovalna premija	Povprečno stanje kapitala in ZTR	Čista obračunana zavarovalna premija	Povprečno stanje kapitala in ZTR	Delež v %	Delež v %
1. Premoženjska zavarovanja	2.970.112	10.721.118	2.864.024	10.277.510	27,7	27,9
2. Življenjska zavarovanja	67.247.449	412.388.365	60.513.899	372.465.809	16,3	16,2
3. Skupaj (1+2)	70.217.560	423.109.482	63.377.924	382.743.318	16,6	16,6

Povprečno stanje čistih zavarovalno-tehničnih rezervacij glede na čiste prihodke od zavarovalnih premij

	Leto 2017		Leto 2016		Leto 2017	Leto 2016
	Povprečno stanje čistih ZTR	Čisti prihodki od zavarov. premij	Povprečno stanje čistih ZTR	Čisti prihodki od zavarov. premij	Delež v %	Delež v %
1. Premoženjska zavarovanja	2.118.728	2.874.358	1.803.579	2.799.770	73,7	64,4
2. Življenjska zavarovanja	358.767.544	67.233.850	322.830.770	60.499.310	533,6	533,6
3. Skupaj (1+2)	360.886.272	70.108.208	324.634.349	63.299.080	514,8	512,9

Kapital glede na obveznosti do virov sredstev

	Leto 2017		Leto 2016		Leto 2017	Leto 2016
	Kapital	Obveznosti do virov sredstev	Kapital	Obveznosti do virov sredstev	Delež v %	Delež v %
1. Premoženjska zavarovanja	8.669.609	12.302.503	8.535.170	11.362.262	70,5	75,1
2. Življenjska zavarovanja	55.298.329	450.119.054	51.943.313	404.185.915	12,3	12,9
3. Skupaj (1+2)	63.967.938	462.421.557	60.478.483	415.548.177	13,8	14,6

Čiste zavarovalno-tehnične rezervacije glede na obveznosti do virov sredstev

	Leto 2017		Leto 2016		Leto 2017	Leto 2016
	Čiste zavarovalno-tehnične rezervacije	Obveznosti do virov sredstev	Čiste zavarovalno-tehnične rezervacije	Obveznosti do virov sredstev	Delež v %	Delež v %
1. Premoženjska zavarovanja	2.219.034	12.302.503	2.018.422	11.362.262	18,0	17,8
2. Življenjska zavarovanja	378.319.422	450.119.054	339.215.666	404.185.915	84,0	83,9
3. Skupaj (1+2)	380.538.455	462.421.557	341.234.088	415.548.177	82,3	82,1

Čiste zavarovalno-tehnične rezervacije za življenjska zavarovanja glede na čiste zavarovalno-tehnične rezervacije

	Leto 2017		Leto 2016		Leto 2017	Leto 2016
	Čiste ZTR za življenjska zavarovanja	Čiste zavarovalno-tehnične rezervacije	Čiste ZTR za življenjska zavarovanja	Čiste zavarovalno-tehnične rezervacije	Delež v %	Delež v %
1. Skupaj	269.441.126	380.538.455	253.175.006	341.234.088	70,8	74,2

Kosmata obračunana zavarovalna premija glede na število redno zaposlenih

	Leto 2017		Leto 2016		Leto 2017	Leto 2016
	Kosmata obračunana zavarovalna premije	Povprečno število redno zaposlenih	Kosmata obračunana zavarovalna premije	Povprečno število redno zaposlenih	Kosmata obračunana premija na zaposlenega	Kosmata obračunana premija na zaposlenega
1. Skupaj	70.836.423	42,5	63.845.372	40	1.666.739	1.596.134

6 DOGODKI PO DATUMU ZAKLJUČKA POSLOVNEGA LETA

Po datumu zaključka poslovnega leta 31.12.2017 ni prišlo do dogodkov, ki bi vplivali na računovodske izkaze ali dodatna razkritja v letnem poročilu.

Inovativnost

in

kreativnost

vsakega

zaposlenega

vedno

sprejemamo

pozitivno.

Poglavje 2

POGLAVJE 2.

Računovodsko poročilo

1 RAČUNOVODSKI IZKAZI NLB VITE D.D. LJUBLJANA⁶

⁶ Zaradi računalniške obdelave podatkov se lahko pri seštevanju zaokroženih zneskov pojavijo manjše vrednostne razlike.

NLB VITA LETNO POROČILO 2017

1.1. Izkaz finančnega položaja

	Pojasnila	Skupaj	
		2017	2016
SREDSTVA		453.029.264	409.513.117
Neopredmetena sredstva	2.10.1	384.981	390.889
Opredmetena osnovna sredstva	2.10.2	149.811	139.355
Finančne naložbe	2.10.3	306.182.145	269.305.647
- Finančne naložbe v posojila in depozite	2.10.3	6.211.007	4.881.914
- Finančne naložbe v posesti do zapadlosti	2.10.3	24.020.882	25.925.701
- Finančne naložbe razpoložljive za prodajo	2.10.3	275.950.256	238.498.032
Sredstva zavarovancev, ki prevzemajo naložbeno tveganje	2.10.4	142.711.340	134.889.618
Znesek zavarovalno-tehničnih rezervacij prenesen pozavarovateljem	2.10.9	813.891	574.547
Terjatve	2.10.5	2.379.971	1.260.874
- Terjatve iz neposrednih zavarovalnih poslov	2.10.5	420.313	325.455
- Terjatve iz pozavarovanja in sozavarovanja	2.10.5	131.880	58.366
- Terjatve za odmerjeni davek	2.10.5	15.781	0
- Druge terjatve	2.10.5	1.811.997	877.053
Druga sredstva	2.10.6	379.015	411.485
Denar in denarni ustrezniki	2.10.7	28.110	2.540.701
KAPITAL IN OBVEZNOSTI		453.029.264	409.513.117
Kapital	2.10.8	63.967.938	60.478.483
- Osnovni kapital	2.10.8	7.043.899	7.043.899
- Kapitalske rezerve	2.10.8	58.625	58.625
- Rezerve iz dobička	2.10.8	30.172.319	26.475.312
- Presežek iz prevrednotenja	2.10.8	19.803.889	19.506.633
- Preneseni čisti poslovni izid	2.10.8	0	0
- Čisti poslovni izid poslovnega leta	2.10.8	6.889.206	7.394.014
Obveznosti		389.061.326	349.034.634
Zavarovalno-tehnične rezervacije	2.10.9	238.093.987	206.755.012
- Prenosne premije	2.10.9	725.819	615.227
- Matematične rezervacije	2.10.9	126.182.767	118.121.382
- Škodne rezervacije	2.10.9	6.134.935	5.347.569
- Druge zavarovalno-tehnične rezervacije	2.10.9	105.050.467	82.670.833
Zavarovalno-tehnične rezervacije v korist življenjskih zavarovancev, ki prevzemajo naložbeno tveganje	2.10.9	143.258.359	135.053.624
Druge rezervacije	2.10.10	138.730	46.638
Odložene obveznosti za davek	2.10.11	4.571.091	4.512.736
Obveznosti iz poslovanja	2.10.12	1.404.301	1.289.768
- Obveznosti iz neposrednih zavarovalnih poslov	2.10.12	1.244.060	945.802
- Obveznosti iz pozavarovanja in sozavarovanja	2.10.12	160.241	157.539
- Obveznosti za odmerjeni davek	2.10.12	0	186.427
Ostale obveznosti	2.10.13	1.594.857	1.376.857

Računovodske politike in pojasnila so prikazana v točki 2 računovodskega poročila na straneh 56 – 124 in so sestavni del računovodskih izkazov.

1.2. Izkaz poslovnega izida

	Pojasnila	Skupaj	
		2017	2016
ČISTI PRIHODKI OD ZAVAROVALNIH PREMIJ	2.10.14	70.108.208	63.299.080
- Obračunane kosmate zavarovalne premije	2.10.14	70.836.423	63.845.372
- Obračunana premija oddana v pozavarovanje in sozavarovanje	2.10.14	-618.863	-467.448
- Sprememba prenosnih premij	2.10.14	-109.353	-78.843
PRIHODKI OD NALOŽB, od tega	2.10.15	14.940.391	16.806.907
- Sprememba poštene vrednosti naložb življenjskih zavarovancev, ki prevzemajo naložbeno tveganje	2.10.15	5.855.902	7.249.096
PRIHODKI OD PROVIZIJ	2.10.18	1.531.062	1.439.384
DRUGI PRIHODKI	2.10.19	23.359	45.329
ČISTI ODHODKI ZA ŠKODE	2.10.21	-29.637.952	-30.230.503
- Obračunani kosmati zneski škod	2.10.21	-29.388.334	-29.897.681
- Obračunani deleži pozavarovateljev in sozavarovateljev	2.10.21	537.747	272.830
- Sprememba škodnih rezervacij	2.10.21	-787.365	-605.651
SPREMEMBA DRUGIH ZAVAROVALNO-TEHNIČNIH REZERVACIJ	2.10.20	-30.441.019	-25.222.969
SPREMEMBA ZAVAROVALNO-TEHNIČNIH REZERVACIJ ZAVAROVANECV, KI PREVZEMAJO NALOŽBENA TVEGANJA	2.10.20	-8.204.735	-7.428.999
OBRATOVALNI STROŠKI, od tega	2.10.22	-9.143.980	-8.515.575
- Stroški pridobivanja zavarovanj	2.10.22	-3.992.662	-3.359.146
ODHODKI NALOŽB, od tega	2.10.16	-349.089	-571.055
- Oslabitve finančnih sredstev, ki niso merjena po pošteni vrednosti skozi poslovni izid	2.10.16	-66.529	-201.912
DRUGI ZAVAROVALNI ODHODKI	2.10.23	0	-396.334
DRUGI ODHODKI	2.10.24	-417.904	-409.467
POSLOVNI IZID PRED OBDAVČITVIJO		8.408.340	8.815.798
ODHODEK ZA DAVEK	2.10.25	-1.519.134	-1.421.784
ČISTI POSLOVNI IZID OBRAČUNSKEGA OBDOBJA		6.889.206	7.394.014
Osnovni čisti dobiček na delnico	2.10.26	4.081	4.380

Računovodske politike in pojasnila so prikazana v točki 2 računovodskega poročila na straneh 56 – 124 in so sestavni del računovodskih izkazov.

1.3. Izkaz vseobsegajočega donosa

	Pojasnila	Skupaj	
		2017	2016
ČISTI DOBIČEK POSLOVNEGA LETA PO OBDAVČITVI		6.889.206	7.394.014
DRUGI VSEOBSEGAJOČI DONOS PO OBDAVČITVI		297.256	4.434.007
a) Postavke, ki se v kasnejših obdobjih ne bodo prerazvrščale v poslovni izid – aktuarski dobički/izgube z vključenim davkom		1.734	9.884
b) Postavke, ki bodo v kasnejših obdobjih lahko prerazvrščene v poslovni izid		295.522	4.424.123
- Čisti dobički/izgube iz ponovne izmere finančnih sredstev, razpoložljivih za prodajo		364.842	5.909.362
* Dobički/izgube, pripoznani v presežku iz prevrednotenja		963.619	7.186.003
* Prenos dobičkov/izgub iz presežka iz prevrednotenja v poslovni izid		-598.777	-1.276.641
- Davek od postavk, ki bodo v kasnejših obdobjih lahko prerazvrščene v poslovni izid		-69.320	-1.485.239
VSEOBSEGAJOČI DONOS POSLOVNEGA LETA	2.10.27	7.186.462	11.828.021

Računovodske politike in pojasnila so prikazana v točki 2 računovodskega poročila na straneh 56 – 124 in so sestavni del računovodskih izkazov.

NLB VITA LETNO POROČILO 2017

1.4. Izkaz denarnih tokov

	Pojasnila	2017	2016
A. Denarni tokovi pri poslovanju			
a) Postavke izkaza poslovnega izida		31.937.689	24.701.682
1. Obračunane čiste zavarovalne premije v obdobju	2.10.14	70.217.560	63.377.924
3. Drugi poslovni prihodki (razen za prevrednotenje in brez zmanjšanja rezervacij) in finančni prihodki iz poslovnih terjatev		1.512.357	1.425.964
4. Obračunani čisti zneski škod v obdobju	2.10.21	-29.088.692	-29.761.836
6. Čisti obratovnalni stroški brez str. amortizacije in brez spremembe v razmejenih stroških pridobivanja zavarovanj	2.10.22	-8.921.367	-8.263.570
8. Drugi poslovni odhodki brez amortizacije (razen za prevrednotenje in brez povečanje rezervacij)		-49.681	-469.247
9. Davki iz dobička in drugi davki, ki niso zajeti v poslovnih odhodkih	2.10.25	-1.732.489	-1.607.553
b) Spremembe čistih obratnih sredstev (terjatve za zavarovanja, druge terjatve, druga sredstva ter odloženih terjatev in obveznosti za davek) poslovnih postavk bilance stanja		-716.116	-66.171
1. Začetne manj končne terjatve iz neposrednih zavarovanj		-400.557	-301.449
2. Začetne manj končne terjatve iz pozavarovanj		-73.514	-58.321
3. Začetne manj končne druge terjatve iz (po) zavarovalnih poslov		23.359	45.329
4. Začetne manj končne druge terjatve in sredstva		-902.474	-725.400
7. Končni manj začetni dolgovi iz neposrednih zavarovanj		298.258	-674.493
8. Končni manj začetni dolgovi iz pozavarovanj		2.702	81.398
9. Končni manj začetni drugi poslovni dolgovi		216.005	1.427.060
10. Končne manj začetne ostale obveznosti (razen prenosnih premij)		120.105	139.706
c) Prebitek prejemkov pri poslovanju ali prebitek izdatkov pri poslovanju (a+b)		31.221.573	24.635.510
B) Denarni tokovi pri naložbenju			
a) Prejemki pri naložbenju		124.207.959	108.531.837
1. Prejemki od obresti, ki se nanašajo na naložbenje in na:		7.879.635	7.479.749
- naložbe, financirane iz zavarovalno-tehničnih rezervacij		7.832.783	7.290.534
- druge naložbe		46.852	189.215
2. Prejemki od dividend in deležev iz dobička drugih, ki se nanašajo na:		746.240	685.983
- naložbe, financirane iz zavarovalno-tehničnih rezervacij		746.240	685.983
4. Prejemki od odtujitve opredmetenih osnovnih sredstev, financiranih iz:		18.704	11.650
- drugih virov		18.704	11.650
5. Prejemki od odtujitve dolgoročnih finančnih naložb, financiranih iz:		33.138.064	37.298.131
- zavarovalno-tehničnih rezervacij		31.072.857	32.857.899
- drugih virov		2.065.207	4.440.233
6. Prejemki od odtujitve kratkoročnih finančnih naložb, financiranih iz:		82.425.316	63.056.324
- zavarovalno-tehničnih rezervacij		65.867.316	48.345.729
- drugih virov		16.558.000	14.710.595
b) Izdatki pri naložbenju		-154.245.116	-124.452.163
1. Izdatki za pridobitev neopredmetenih sredstev	2.10.1	-164.513	-101.104
2. Izdatki za pridobitev opredmetenih osnovnih sredstev, financiranih iz:	2.10.2	-79.770	-46.388
- drugih virov		-79.770	-46.388
3. Izdatki za pridobitev dolgoročnih finančnih naložb, financiranih iz:		-70.117.844	-61.574.671
- zavarovalno-tehničnih rezervacij		-70.117.844	-61.426.469
- drugih virov		0	-148.202

	Pojasnila	2017	2016
4. Izdatki za pridobitev kratkoročnih finančnih naložb, financiranih iz:		-83.882.989	-62.730.000
- zavarovalno-tehničnih rezervacij		-67.721.989	-49.380.000
- drugih virov		-16.161.000	-13.350.000
c) Prebitek prejemkov pri naložbenju ali prebitek izdatkov pri naložbenju (a + b)		-30.037.157	-15.920.326
C) Denarni tokovi pri financiranju			
b) Izdatki pri financiranju		-3.697.007	-7.088.994
5. Izdatki za izplačila dividend in drugih deležev v dobičku		-3.697.007	-7.088.994
c) Prebitek prejemkov pri financiranju ali prebitek izdatkov pri financiranju (a + b)		-3.697.007	-7.088.994
Č) Končno stanje denarnih sredstev in njihovih ustreznikov		28.110	2.540.701
x) Denarni izid v obdobju (seštevek prebitkov Ac, Bc in Cc)		-2.512.591	1.626.190
+			
y) Začetno stanje denarnih sredstev in njihovih ustreznikov		2.540.701	914.511

Izkaz denarnih tokov je pripravljen v skladu s Sklepom o letnem poročilu in trimesečnih računovodskih izkazih zavarovalnic, ki ga je izdala Agencija za zavarovalni nadzor (Ur.l.RS, št. 1/2016, 85/2016).

Izkaz denarnih tokov prilagojen MSRP in pojasnila v zvezi z njim so prikazana v točki 2.10.28 računovodskega poročila.

NLB VITA LETNO POROČILO 2017

1.5. Izkaz sprememb lastniškega kapitala

Izkaz sprememb lastniškega kapitala za obdobje od 1.1.2017 do 31.12.2017

	III. Rezerve iz dobička						VI. Čisti poslovni izid poslovnega leta	SKUPAJ KAPITAL (od 1 do 11)
	I. Osnovni kapital	II. Kapitalske rezerve	Zakonske in statutarne	Druge rezerve iz dobička	IV. Presežek iz prevrednotenja	V. Zadržani čisti poslovni izid		
1. Stanje konec prejšnjega poslovnega leta	7.043.899	58.625	645.764	25.829.547	19.506.633	0	7.394.014	60.478.483
4. ZAČETNO STANJE V POSLOVNEM OBDOBJU (1+2+3)	7.043.899	58.625	645.764	25.829.547	19.506.633	0	7.394.014	60.478.483
5. Vseobsegajoči donos poslovnega leta po obdavčitvi	0	0	0	0	297.256	0	6.889.206	7.186.462
a) čisti poslovni izid	0	0	0	0	0	0	6.889.206	6.889.206
b) drugi vseobsegajoči donos	0	0	0	0	297.256	0	0	297.256
6. Vpis (ali vplačilo) novega kapitala	0	0	0	0	0	0	0	0
10. Izplačilo (obračun) dividend	0	0	0	0	0	0	-3.697.007	-3.697.007
11. Razporeditev čistega dobička v rezerve iz dobička	0	0	0	3.697.007	0	0	-3.697.007	0
- po sklepu skupščine	0	0	0	3.697.007	0	0	-3.697.007	0
- po sklepu uprave	0	0	0	0	0	0	0	0
15. KONČNO STANJE V POSLOVNEM OBDOBJU (4+5+6+7+8+9+10+11+12+13+14)	7.043.899	58.625	645.764	29.526.554	19.803.889	0	6.889.206	63.967.938

Računovodske politike in pojasnila so prikazana v točki 2 računovodskega poročila (pojasnila stanj in gibanj v točki 2.10.8) na straneh 56 – 124 in so sestavni del računovodskih izkazov.

Izkaz sprememb lastniškega kapitala za obdobje od 1.1.2016 do 31.12.2016

	Rezerve iz dobička						VI. Čisti poslovni izid poslovnega leta	SKUPAJ KAPITAL (od 1 do 11)
	I. Osnovni kapital	II. Kapitalske rezerve	Zakonske in statutarne	Druge rezerve iz dobička	IV. Presežek iz prevrednotenja	V. Zadržani čisti poslovni izid		
1. Stanje konec prejšnjega poslovnega leta	7.043.899	58.625	645.764	25.829.547	15.072.625	0	7.088.994	55.739.456
4. ZAČETNO STANJE V POSLOVNEM OBDOBJU (1+2+3)	7.043.899	58.625	645.764	25.829.547	15.072.625	0	7.088.994	55.739.456
5. Vseobsegajoči donos poslovnega leta po obdavčitvi	0	0	0	0	4.434.007	0	7.394.014	11.828.021
a) čisti poslovni izid	0	0	0	0	0	0	7.394.014	7.394.014
b) drugi vseobsegajoči donos	0	0	0	0	4.434.007	0	0	4.434.007
6. Vpis (ali vplačilo) novega kapitala	0	0	0	0	0	0	0	0
10. Izplačilo (obračun) dividend	0	0	0	0	0	0	-7.088.994	-7.088.994
11. Razporeditev čistega dobička v rezerve iz dobička	0	0	0	0	0	0	0	0
- po sklepu skupščine	0	0	0	0	0	0	0	0
- po sklepu uprave	0	0	0	0	0	0	0	0
15. KONČNO STANJE V POSLOVNEM OBDOBJU (4+5+6+7+8+9+10+11+12+13+14)	7.043.899	58.625	645.764	25.829.547	19.506.633	0	7.394.014	60.478.483

Računovodske politike in pojasnila so prikazana v točki 2 računovodskega poročila (pojasnila stanj in gibanj v točki 2.10.8).

2 POJASNILA K RAČUNOVODSKIM IZKAZOM

2.1 Poročevalska enota

NLB Vita, življenjska zavarovalnica d.d. Ljubljana (skrajšana firma: NLB Vita d.d. Ljubljana) je življenjska zavarovalnica s sedežem na Trgu republike 3 v Ljubljani. NLB Vita ponuja življenjska, nezgodna in zdravstvena zavarovanja, za katere je pridobila dovoljenje Agencije za zavarovalni nadzor (v nadaljevanju: AZN). Zavarovalnica posluje izključno na slovenskem trgu in na dan 31.12.2017 zaposluje 45 oseb.

Ustanoviteljici in lastnici zavarovalnice sta Nova Ljubljanska banka d.d., Ljubljana in družba KBC Insurance NV, Leuven, Belgija in vsaka ima v zavarovalnici 50% kapitalski delež. Konsolidirana letna poročila teh družb je mogoče pridobiti na njihovih sedežih. Udeleženci v kapitalu zavarovalnice, ki sestavljata konsolidirano letno poročilo za najširši krog družb v skupini in v razmerju do katerih je NLB Vita d.d. Ljubljana odvisna družba sta Nova Ljubljanska banka d.d., Ljubljana, Trg republike 2 in KBC Bankverzekeringsholding NV; Brussel, Havenlaan 2, Belgija. Konsolidirana letna poročila teh družb je mogoče pridobiti na njihovih sedežih.

NLB Vita nima kapitalskih naložb v odvisne družbe, zato sestavlja le individualne računovodske izkaze.

Letno poročilo skladno z MSRP sprejetimi s strani EU ter določbami

zakona o gospodarskih družbah (ZGD-1) in statutom družbe sestavi uprava družbe ter ga skupaj s predlogom za uporabo bilančnega dobička in revizorjevim poročilom predloži nadzornemu svetu v potrditev in sprejem.

Nadzorni svet je dolžan preveriti sestavljeno letno poročilo in predlog za uporabo bilančnega dobička. O ugotovitvah iz preveritve letnega poročila mora nadzorni svet sestaviti pisno poročilo za skupščino družbe. V poročilu mora nadzorni svet zavzeti stališče do revizorjevega poročila in morebitne pripombe nanj ter se izreči, ali letno poročilo potrjuje. Če nadzorni svet letno poročilo potrdi, je sprejeto.

Skupščina je pristojna za sprejetje letnega poročila samo, če nadzorni svet poročila ni potrdil ali če organi vodenja ali nadzora prepustijo odločitev o sprejetju letnega poročila skupščini.

2.2 Podlaga za sestavo

2.2.1 Izjava o skladnosti in uporaba MSRP Izjava o skladnosti z MSRP

Računovodski izkazi zavarovalnice NLB Vita, življenjska zavarovalnica d.d. Ljubljana so za leto 2017 pripravljene v skladu z Mednarodnimi standardi računovodskega poročanja (MSRP), izdanimi s strani International Accounting Standard Board (IASB) in sprejetimi s strani EU, ter s pojasnili, ki jih sprejema Odbor za pojasnjevanje mednarodnih standardov

računovodskega poročanja (OPMSRP) in jih je sprejela tudi Evropska unija, z zahtevami Zakona o zavarovalništvu (ZZavarar-1) in v skladu z določili Zakona o gospodarskih družbah (ZGD-1).

Uprava zavarovalnice je računovodske izkaze potrdila dne 21.3.2018.

Podlaga za pripravo računovodskih izkazov

Računovodski izkazi Zavarovalnice so pripravljene ob predpostavki časovne neomejenosti delovanja družbe. Računovodski izkazi predstavljajo posamične računovodske izkaze Zavarovalnice, ki so pripravljene na podlagi izvornih vrednosti, razen v spodaj navedenih primerih, kjer je upoštevana poštena vrednost:

- finančna sredstva, pripoznana po pošteni vrednosti preko poslovnega izida in
- finančna sredstva, razpoložljiva za prodajo.

Pri pripravi izkaza finančnega položaja se posamezne postavke sredstev in obveznosti razvršča po skupinah, in sicer glede na njihovo naravo in v vrstnem redu njihove udenarljivosti oziroma zapadlosti v plačilo. V dodatnih razkritjih so predstavljeni kratkoročna in nekratkoročna sredstva ter kratkoročne in nekratkoročne obveznosti kot ločene postavke, odvisno od tega, ali se pričakuje, da bodo plačani ali poravnani v največ dvanajstih mesecih po datumu izkaza finančnega položaja (kratkoročna) ali v več kakor

dvanajstih mesecih po datumu izkaza finančnega položaja (nekratkoročna).

Finančna sredstva in obveznosti so v izkazu finančnega položaja pobotana samo v primeru, ko za to obstajata pravna pravica in namen neto poravnave ali istočasna realizacija sredstva ter poravnava obveznosti. Prihodki in odhodki niso pobotani v izkazu poslovnega izida, razen če tako določajo standardi, pojasnila ali je to podrobno opredeljeno v računovodskih politikah Zavarovalnice.

2.2.2 Implementacija novih in dopoljenih računovodskih standardov

V poslovnem letu je NLB Vita vpeljala vse nove in dopolnjene standarde ter pojasnila, ki sta jih izdala Odbor za mednarodne računovodske standarde (OMRS) in Odbor za pojasnjevanje mednarodnih standardov računovodskega poročanja (OPMSRP), katerih uporaba je obvezna za poročevalsko obdobje, ki se začne s 1. januarjem 2017 in ki so bili sprejeti s strani EU.

Spremembe računovodskih usmeritev in razkritij

Računovodske usmeritve, ki jih je zavarovalnica uporabila pri pripravi svojih računovodskih izkazov, so enake usmeritvam, ki jih je uporabila pri pripravi računovodskih izkazov za predhodno poslovno leto. Izjema so dopolnjeni standardi, ki jih je zavarovalnica sprejela za letna obdobja z začetkom 1. januarja 2017 in ki so opisana v nadaljevanju:

MRS 12: Pripoznavanje odloženih terjatev za davek za nerealizirane izgube (dopolnila)

Namen dopolnil standarda je pojasniti zahteve v zvezi s pripoznavanjem odloženih terjatev za davek za nerealizirane izgube ter na ta način nasloviti različno prakso pri uporabi določil MRS 12 Davek iz dobička v praksi. V praksi namreč podjetja uporabljajo različne pristope pri obračunavanju odbitnečasne razlike iz naslova znižanja poštene vrednosti pri izterjavi sredstva nad njegovo neodpisano vrednostjo, v povezavi z verjetno razpoložljivostjo prihodnjega obdavčljivega dobička in pri skupni oziroma ločeni oceni višine odloženih terjatev za davek za nerealizirane izgube. Dopolnila nimajo vpliva na računovodske izkaze zavarovalnice.

MRS 7: Razkritje spodbud (dopolnila)

Dopolnila MRS 7 od podjetja zahtevajo, da v svoje računovodske izkaze vključi razkritja, ki uporabnikom računovodskih izkazov omogočajo oceno spremembe v višini obveznosti podjetja iz naslova financiranja, vključno s tistimi, ki so posledica sprememb, ki imajo ali pa tudi nimajo vpliva na denarne tokove. Dopolnila določajo, da lahko podjetje pri izpolnjevanju zahtev po razkritju pripravi tudi v tabelarni obliki kot uskladičev med začetnim in končnim stanjem obveznosti iz financiranja v izkazu finančnega položaja, vključno s spremembami denarnih tokov iz financiranja, spremembami, ki so posledica pridobitve ali izgube kontrole nad odvisnimi družbami ali drugimi podjetji, učinek sprememb deviznih

tečajev, spremembe poštene vrednosti in druge spremembe. Dopolnila nimajo vpliva na računovodske izkaze zavarovalnice.

Upravni odbor za mednarodne računovodske standarde IASB je objavil sklop letnih izboljšav MSRP za obdobje 2014-2016, ki predstavlja zbirko dopolnil MSRP. V nadaljevanju navedene izboljšave EU še ni odobrila. Izboljšava nimajo vpliva na računovodske izkaze zavarovalnice.

MSRP 12 Razkritje deležev v drugih podjetjih:

Dopolnila pojasnjujejo, da zahteve po razkritju v MSRP 12 (razen tistih, ki so povzeti v računovodskih izkazih hčerinskih družb, skupnih podvigov in pridruženih družb), veljajo za delež podjetja v odvisni družbi, skupnem podvigu ali pridruženem podjetju, ki je razvrščen med sredstva za prodajo, za razdelitev ali kot ustavljeno poslovanje v skladu z MSRP 5.

Standardi, ki so izdani in še niso v veljavi in jih zavarovalnica ni predčasno

MSRP 9 Finančni instrumenti: Razvrščanje in merjenje

Standard velja za letna obdobja z začetkom 1. januarja 2018 ali kasneje. Zgodnja uporaba je dovoljena. Končna različica MSRP 9 Finančni instrumenti vključuje vse posamezne faze projekta prenove MSRP 9 in nadomešča standard MRS 39 Finančni instrumenti: Pripoznavanje in merjenje ter vse predhodne različice MSRP 9. Standard uvaja nove zahteve pri razvrščanju, merjenju, slabitvi finančnih

instrumentov in obračunavanju varovanja pred tveganji. Zavarovalnica bo standard vpeljala skupaj z vpeljavo MSRP 17 – Zavarovalne pogodbe in še ocenjuje vpliv standarda na njene računovodske izkaze.

MSRP 15 Prihodki iz pogodb s kupci
MSRP 15 velja za letna obdobja z začetkom 1. januarja 2018 ali kasneje. MSRP 15 določa petstopenjski model, ki ga bodo morala podjetja upoštevati pri pripoznanju prihodkov iz naslova pogodb s kupci (z omejenimi izjemami), ne glede na vrsto transakcij, ki prinašajo prihodke ali industrijsko panogo. Zahteve standarda veljajo tudi za pripoznanje in merjenje dobičkov in izgub pri prodaji nekaterih nefinančnih sredstev, ki niso posledica običajne dejavnosti podjetja (npr. prodaja nepremičnin, naprav in opreme ali neopredmetenih sredstev). Standard zahteva od podjetja obsežna razkritja, vključno z razčlenitvijo skupnega zneska prihodkov; informacije o obveznostih v zvezi s prodajo; spremembe v višini pogodbenih sredstev in obveznosti med dvema obdobjema ter ključne poslovodske presoje in ocene. Zavarovalnica še ocenjuje vpliv standarda na njene računovodske izkaze.

MSRP 15: Prihodki iz pogodb s kupci (pojasnila)

Pojasnila standarda veljajo za letna obdobja z začetkom 1. januarja 2018 ali kasneje. Zgodnja uporaba je dovoljena. Namen pojasnil je obrazložiti, kaj je želel IASB doseči pri sprejemanju zahtev MSRP 15 Prihodki iz pogodb s kupci, zlasti z vidika računovodske

obravnave opredeljenih obveznosti iz pogodb s kupci, ki spreminja besedilo načela »ločene opredelitve«, obravnave principala v nasprotju z agentom, vključno z oceno, ali nastopa podjetje kot principal ali kot agent ter uporabo načela kontrole in licenciranja, ki zagotavlja dodatne smernice za računovodsko obravnavo intelektualne lastnine in licenčnine. Pojasnila prav tako uvajajo dodatne praktične koristi za podjetja, ki bodisi uporabljajo MSRP 15 v celoti za predhodna obdobja, ali tista, ki se odločijo za uporabo prilagojenega pristopa. Zavarovalnica še ocenjuje vpliv standarda na njene računovodske izkaze.

MSRP 16: Najemi

MSRP 16 velja za letna obdobja z začetkom 1. januarja 2019 ali kasneje. MSRP 16 tako določa usmeritve za pripoznavanje, merjenje, predstavitev in razkrivanje najemov obeh pogodbenih strank: najemnika in najemodajalca. Novi standard od najemnika zahteva, da v svojih računovodskih izkazih pripozna večino najemnih pogodb na podlagi enotnega računovodskega modela za vse najemne pogodbe, razen nekaterih izjem. Pri obračunavanju najemov s strani najemodajalca ni bistvenih sprememb. Zavarovalnica še ocenjuje vpliv standarda na njene računovodske izkaze.

MSRP 17: Zavarovalne pogodbe

Standard velja za letna obdobja z začetkom 1. januarja 2021 ali kasneje, pri čemer je dovoljena zgodnja uporaba pod pogojem, da družba poroča tudi v skladu z MSRP 15 Prihodki iz pogodb s kupci in MSRP 9 Finančni instrumenti.

MSRP 17 Zavarovalne pogodbe tako določa usmeritve za pripoznavanje, merjenje, predstavitev in razkrivanje zavarovalnih pogodb, ki jih je sklenila zavarovalnica. Standard prav tako zahteva uporabo podobnih načel tudi pri pozavarovalnih in investicijskih pogodbah z možno diskrecijsko udeležbo. Namen standarda je, da podjetja zagotovijo ustrezne informacije o pogodbah na način, ki iskreno odraža njihovo vsebino. Uporabnikom računovodskih izkazov ti podatki služijo za oceno učinka pogodb, ki spadajo v okvir MSRP 17, na finančni položaj, finančno uspešnost in denarne tokove podjetja. Standarda EU še ni odobrila. Zavarovalnica še ocenjuje vpliv standarda na njene računovodske izkaze.

Dopolnila MSRP 10 Konsolidirani računovodski izkazi in MRS 28 Naložbe v pridružena podjetja in skupne podvige: Prodaja ali prispevek sredstev med naložbenikom in njegovo pridruženo družbo ali skupnim podvigom
Dopolnila naslavlajo priznana neskladje med zahtevami MSRP 10 in tistimi iz MRS 28 pri obravnavanju prodaje ali prispevka sredstev med vlagateljem in njegovo pridruženo družbo ali skupnim podvigom. Dopolnila zahtevajo, da mora podjetje pripoznati celoten znesek dobička ali izgube kadar gre za transakcijo, v kateri prevzemnik pridobi obvladovanje enega ali več podjetij (oziroma izpolnjuje pogoje za klasifikacijo kot "business"). IASB je decembra 2015 datum začetka veljavnosti standarda odložil za nedoločen čas, v pričakovanju rezultatov projekta raziskave

obračunavanja sredstev po kapitalski metodi. Dopolnil standarda EU še ni odobrila. Zavarovalnica še ocenjuje vpliv standarda na njene računovodske izkaze.

MSRP 2: Razvrščanje in merjenje plačilnih transakcij z delnicami (dopolnila)

Dopolnila veljajo za letna obdobja z začetkom 1. januarja 2018 ali kasneje. Zgodnja uporaba dopolnil je dovoljena. Dopolnila uvajajo zahteve glede računovodske obravnave učinkov zahtevanih in netržnih pogojev pri merjenju gotovinske poravnave plačilnih transakcij z delnicami, pri merjenju poravnave plačilnih transakcij z delnicami z možnostjo neto poravnave z davčnim odtegljajem in za spremembe pogojev pri plačilnih transakcijah z delnicami, ki vpliva na prerazvrstitev gotovinske poravnave plačilnih transakcij z delnicami v s kapitalom poravnane plačilne transakcije z delnicami. Dopolnil standarda EU še ni odobrila. Zavarovalnica še ocenjuje vpliv standarda na njene računovodske izkaze.

MSRP 4: Uporaba MSRP 9 Finančni instrumenti v povezavi z MSRP 4 Zavarovalne pogodbe (dopolnila)

Dopolnila veljajo za letna obdobja z začetkom 1. januarja 2018 ali kasneje. Dopolnila obravnavajo pomisleke, ki izhajajo iz uporabe novega MSRP 9 Finančni instrumenti, pred uvedbo novega standarda, ki je trenutno v pripravi in, ki obravnava zavarovalne pogodbe ter bo nadomestil MSRP 4. Dopolnila dovoljujejo zavarovalnim družbam uporabo dveh rešitev pri obračunavanju zavarovalnih pogodb:

začasno oprostitev uporabe MSRP 9 ter uporabo prekrivnega pristopa, ki podjetjem, ki izdajajo pogodbe, ki spadajo v okvir MSRP 4, dovoljuje prerazvrstitev nekaterih prihodkov ali odhodkov iz naslova ustreznih finančnih sredstev iz izkaza poslovnega izida v drugi vseobsegajoči donos. Zavarovalnica še ocenjuje vpliv standarda na njene računovodske izkaze.

MRS 40: Prenos naložbenih nepremičnin (dopolnila)

Dopolnila veljajo za letna obdobja z začetkom 1. januarja 2018 ali kasneje. Zgodnja uporaba dopolnil je dovoljena. Dopolnila pojasnjujejo, kdaj mora podjetje nepremičnine, vključno s tistimi, ki so v gradnji ali razvoju, prerazvrstiti v ali iz naložbenih nepremičnin. Dopolnila pojasnjujejo, da pride do spremembe v uporabi takrat, ko nepremičnina izpolnjuje ali preneha izpolnjevati opredelitev naložbene nepremičnine in obstajajo dokazi o spremembi v njeni uporabi. Sprememba namere posloводства družbe v zvezi z uporabo nepremičnine sama po sebi ne predstavlja spremembe v uporabi. Dopolnil standarda EU še ni odobrila. Zavarovalnica še ocenjuje vpliv standarda na njene računovodske izkaze.

Dopolnila MSRP 9: Lastnosti predplačil z negativnim nadomestilom

Dopolnila veljajo za letna obdobja z začetkom 1. januarja 2019 ali kasneje. Zgodnja uporaba dopolnil je dovoljena. Dopolnila omogočajo podjetju, da finančna sredstva z lastnostmi predplačil, ki pogodbeni stranki

omogočajo prejem oziroma zahtevajo plačilo razumnega nadomestila za predčasno prekinitev pogodbe (z vidika imetnika finančnega sredstva gre za »negativno nadomestilo«), izmeri po odplačni vrednosti ali po pošteni vrednosti preko drugega vseobsegajočega donosa. Dopolnil standarda EU še ni odobrila. Zavarovalnica še ocenjuje vpliv standarda na njene računovodske izkaze.

Dopolnila MRS 28: Dolgoročne naložbe v pridružena podjetja in skupne podvige

Dopolnila veljajo za letna obdobja z začetkom 1. januarja 2019 ali kasneje. Zgodnja uporaba dopolnil je dovoljena. Dopolnila obravnavajo vprašanje, ali spada merjenje dolgoročnih naložb (zlasti z vidika zahtev po slabitvi dolgoročnih naložb v pridružene družbe in skupne podvige, ki so po vsebini del »čiste naložbe« v pridruženi družbi ali skupnem podvigu), v okvir MSRP 9, MRS 28 ali kombinacijo obeh. Dopolnila pojasnjujejo, da mora podjetje pri pripoznanju dolgoročnih naložb, ki niso merjena po kapitalski metodi, uporabiti določila MSRP 9 Finančni instrumenti, preden začne uporabljati MRS 28. Pri uporabi MSRP 9 podjetje ne upošteva nikakršnih prilagoditev knjigovodske vrednosti dolgoročnih naložb, ki sicer izhajajo iz MRS 28. Dopolnil standarda EU še ni odobrila. Zavarovalnica še ocenjuje vpliv standarda na njene računovodske izkaze.

OPMSRP 22: Transakcije v tuji valuti in predplačilo

Pojasnila veljajo za letna obdobja z začetkom 1. januarja 2018 ali kasneje. Zgodnja uporaba pojasnil je dovoljena. Pojasnilo uvaja obrazložitev obračunavanja transakcij, ki vključujejo potrdilo o prejemu ali plačilu predplačila v tuji valuti. Pojasnilo se nanaša na transakcije v tuji valuti, kadar podjetje pripozna nedenarno sredstvo ali nedenarno obveznost iz naslova plačila ali prejema predplačila preden pripozna s tem povezana sredstva, odhodke ali prihodke. Pojasnilo navaja, da morajo za določitev menjalnega tečaja, podjetja uporabiti datum prvotnega pripoznanja nedenarnega predplačila ali odloženih prihodkov (obveznosti). V primeru večjega števila izplačil ali predplačil, mora podjetje določiti datum transakcije vsakega izplačila ali predplačila. Pojasnil EU še ni odobrila. Zavarovalnica še ocenjuje vpliv standarda na njene računovodske izkaze.

Upravni odbor za mednarodne računovodske standarde IASB je objavil **sklop letnih izboljšav MSRP za obdobje 2014-2016, ki predstavlja zbirko dopolnil MSRP**. Dopolnila za MSRP 1 Prva uporaba Mednarodnih standardov računovodskega poročanja in MRS 28 Naložbe v pridružene družbe in skupne podvige veljajo za letna obdobja z začetkom 1. januarja 2018 ali kasneje. Zgodnja uporaba dopolnil standarda MRS 28 Dolgoročne naložbe v pridružena podjetja in skupne podvige, je dovoljena. Izboljšav EU še ni odobrila. Zavarovalnica še ocenjuje

vpliv standarda na njene računovodske izkaze.

- **MSRP 1 Prva uporaba mednarodnih standardov računovodskega poročanja:** Dopolnilo odpravlja kratkoročne izjeme za razkritja v zvezi s finančnimi instrumenti, zaslužki zaposlenecv in investicijskimi družbami, ki sicer veljajo pri prvi uporabi MSRP.
- **MRS 28: Finančne naložbe v pridružena podjetja in skupne podvige:** Dopolnila pojasnjujejo, da lahko podjetje ob začetnem pripoznanju, vsako naložbo v pridruženo podjetje ali skupno podjetje, ki je v lasti podjetja, ki je kapitalaska organizacija ali druga kvalificirana oseba, izmeri po pošteni vrednosti skozi izkaz poslovnega izida.

OPMSRP 23: Negotovost pri obračunavanju davka od dobička

Pojasnila veljajo za letna obdobja z začetkom 1. januarja 2019 ali kasneje. Zgodnja uporaba pojasnil je dovoljena. Pojasnilo obravnava obračunavanje davka od dobička takrat, ko davčna obravnava vključuje negotovost, ki vpliva na uporabo MRS 12 Davek iz dobička. Pojasnilo uvaja smernice za: obračunavanje negotovih davčnih obravnjav ločeno ali skupaj; inšpekcijske preglede davčnih organov; uporabo ustrezne metode, ki odraža te negotovosti in obenem upošteva spremembe dejstev in okoliščin. Pojasnil EU še ni odobrila. Zavarovalnica še ocenjuje vpliv standarda na njene računovodske izkaze.

2.2.3 Prevedba tujih valut

Računovodski izkazi so sestavljeni v EUR, kar je funkcijska in predstavljena valuta družbe. Preračuni postavk sredstev in obveznosti v tujih valutah v funkcijsko valuto se opravijo po menjalnem tečaju na dan posameznega poslovnega dogodka. Pozitivne in negativne tečajne razlike nastale iz takih poslov in prevrednotenja denarnih sredstev in obveznosti, izraženih v tujih valutah na dan zaključka poslovnega leta v funkcijsko valuto, se pripoznajo v izkazu poslovnega izida.

Za potrebe obračunavanja tečajnih razlik po začetnem pripoznanju zavarovalnica deli gospodarske kategorije na monetarne in nemonetarne. Nemonetarne gospodarske kategorije so tiste, za katere se ne pričakuje prihodnje denarne poravnave, medtem ko se pri monetarnih kategorijah sredstev in obveznosti pričakuje denarna poravnava v prihodnosti.

Sredstva in obveznosti se merijo v izvorni valuti. Na bilančni datum

- se denarne postavke v EUR preračunajo po referenčnem tečaju ECB,
- so nedenarne postavke merjene po nabavni vrednosti v EUR preračunane s tečajem na dan posla,
- so nedenarne postavke merjene po pošteni vrednosti v EUR preračunane s tečajem na dan izračuna poštene vrednosti.

Pri poravnavi ali prevrednotenju denarnih postavk izraženih v tuji valuti v EUR, se tečajne razlike izkažejo v izkazu poslovnega izida. Pri poravnavi ali prevrednotenju nedenarnih postavk v EUR se tečajne razlike izkažejo:

- v izkazu poslovnega izida za tista sredstva, katerih dobički in izgube se izkazujejo v izkazu poslovnega izida. Pri finančnih instrumentih (npr. delnice), ki so razvrščeni v skupino instrumentov vrednotenih po pošteni vrednosti preko izkaza poslovnega izida, se tako tečajne razlike prikažejo kot del dobička oz. izgube iz naslova vrednotenja po pošteni vrednosti.
- v drugem vseobsegajočem donosu za tista sredstva, katerih dobički in izgube se izkazujejo v okviru postavke presežka iz prevrednotenja.

2.2.4 Razkritja k računovodskim izkazom

Zavarovalnica v pojasnilih k posameznim postavkam izkaza finančnega položaja in izkaza poslovnega izida prikaže vsa razkritja, ki so opredeljena v MSRP sprejeti s strani EU, v ZZavar oz. v podzakonskih aktih tega zakona ter v ZGD, pri čemer se smiselno uporablja pomembnost kot eno od kvalitativnih lastnosti računovodskih izkazov.

2.3 Pomembne računovodske politike

Računovodske politike, uporabljene pri pripravi računovodskih izkazov, so predstavljene v nadaljevanju. Predstavljene politike so bile dosledno uporabljene za predstavljeni leti.

2.3.1 Neopredmetena sredstva

Ob začetnem pripoznanju so ovrednotena po nabavni vrednosti, ki je sestavljena iz nakupne cene in odvisnih stroškov nabave. Nadalje so neopredmetena sredstva vrednotena po nabavnih vrednostih, zmanjšanih za enakomerno časovno obračunano amortizacijo. Amortizirati se pričnejo, ko so na voljo za uporabo. Amortizacija teh sredstev se obračunava posamično po metodi enakomernega časovnega amortiziranja. Sredstva, izločena v tekočem letu, se amortizirajo za obdobje do izločitve. Osnova za obračun amortizacije je nabavna vrednost.

Amortizacijske stopnje za posamezne skupine sredstev:

	Amortizacijska stopnja v %
Računalniški programi	10-33
Licenca za blagovno znamko NLB	10

Med neopredmetenimi sredstvi izkazuje zavarovalnica tudi interno razvita neopredmetena sredstva. Vrednost interno razvitega neopredmetenega sredstva obsega vse neposredne stroške, potrebne za ustvarjanje in pripravo sredstva. Zavarovalnica vsaj enkrat letno preverja vrednost svojih neopredmetenih sredstev, da bi ugotovila, ali so oslABLJENA in za koliko. Če je knjigovodska vrednost sredstva večja od ocenjene nadomestljive vrednosti, to je vrednosti v uporabi, se odpiše do zneska nadomestljive vrednosti v breme poslovnih odhodkov.

2.3.2 Opredmetena osnovna sredstva

Med opredmetenimi osnovnimi sredstvi izkazuje zavarovalnica vlaganja v tuja opredmetena osnovna sredstva, računalniško opremo, pisarniško pohištvo in drugo opremo ter opremo v finančnem najemu. Zavarovalnica uporablja ta sredstva za izvajanje svoje dejavnosti.

Opredmetena osnovna sredstva so vrednotena po nabavnih vrednostih, zmanjšanih za enakomerno časovno obračunano amortizacijo. Ob začetnem pripoznanju so ovrednotena po nabavni vrednosti, ki je sestavljena iz nakupne cene, dajatev, tečajnih razlik, neposrednih stroškov pridobitve ter stroškov povezanih z razgradnjo in odstranitvijo sredstva.

Amortizirati se pričnejo z dnem, ko je sredstvo razpoložljivo za načrtovano uporabo. Amortizacija opredmetenih osnovnih sredstev se obračunava posamično po metodi enakomernega časovnega amortiziranja. Sredstva, izločena v tekočem letu, se amortizirajo za obdobje do izločitve. Osnova za obračun amortizacije je nabavna vrednost. Amortizacijske stopnje za posamezne skupine sredstev:

	Amortizacijska stopnja v %
Računalniška oprema	20-50
Pisarniška in druga oprema	20
Vlaganja v tuja opredmetena osnovna sredstva	10
Oprema v finančnem najemu	20

Zavarovalnica vsaj enkrat letno preverja vrednost svojih opredmetenih

osnovnih sredstev, da bi ugotovila, ali so oslabiljena in za koliko. Če je knjigovodska vrednost sredstva večja od ocenjene nadomestljive vrednosti, se odpiše do zneska nadomestljive vrednosti. Razveljavitev izgube zaradi oslabilitve sredstva se zaradi sprememb v ocenah nadomestljive vrednosti takoj pripozna kot prihodek v izkazu poslovnega izida. Nadomestljiva vrednost je lahko vrednost v uporabi ali poštena vrednost, znižana za stroške prodaje, in sicer tista, ki je nižja. Dobički in izgube iz prodaje sredstev se določijo s primerjavo z njihovo knjigovodsko vrednostjo in se vključujejo v izkaz poslovnega izida.

Popravila in obnove manjšega obsega se izkažejo v izkazu poslovnega izida ob nastanku izdatka. V primeru večjih vlaganj v opremo, ki bodisi povečujejo bodoče koristi bodisi podaljšujejo dobo koristnosti osnovnega sredstva, pa ta vlaganja povečujejo nabavno vrednost osnovnega sredstva. Zavarovalnica redno preverja dobo koristnosti opredmetenih osnovnih sredstev.

Opredmetena osnovna sredstva v finančnem najemu

Najem je pogodbeno razmerje, v katerem najemodajalec prenese na najemnika pravico do uporabe sredstva za dogovorjen čas v zameno za plačilo ali niz plačil. Najemne pogodbe se vodijo kot finančni ali poslovni najem skladno z njihovo začetno klasifikacijo. O finančnem najemu govorimo takrat, ko se s prenosom sredstva prenesejo tudi vse pomembne oblike tveganja in koristi, povezane z lastništvom najetega sredstva. Lastniška pravica pri

finančnem najemu lahko preide na drugo stran ali pa tudi ne. Opredelitev vrste najema je odvisna od določil v pogodbi, pri čemer je vsebina važnejša od njene oblike oziroma poimenovanja.

Sredstvo, vzeto v finančni najem se pripozna kot opredmeteno osnovno sredstvo in kot dolg v znesku, ki je na začetku najema enak pošteni vrednosti najetega sredstva ali sedanji vrednosti najmanjše vsote najemnin, in sicer nižji od obeh. Amortizacija najetega sredstva je usklajena z amortiziranjem drugih podobnih opredmetenih osnovnih sredstev, ki jih ima zavarovalnica v svoji lasti.

Stroški obresti se med trajanjem finančnega najema razporedijo med finančne odhodke in zmanjšanje dolga.

Osnovno sredstvo v finančnem najemu se izkazuje ločeno od drugih osnovnih sredstev iste vrste.

2.3.3 Finančna sredstva

Zavarovalnica razvršča svoja finančna sredstva na podlagi namena pridobitve ob nakupu v naslednje kategorije:

- finančna sredstva, izmerjena po pošteni vrednosti prek poslovnega izida,
- finančna sredstva v posesti do zapadlosti v plačilo,
- za prodajo razpoložljiva finančna sredstva in
- posojila in terjatve.

Finančna sredstva zavarovalnice se delijo na te razrede:

- Delnice,
- Dolžniški vrednostni papirji,
- Depoziti in potrdila o vlogah,
- Deleži v investicijskih skladih,
- Terjatve in
- Denar in denarni ustrezniki.

V okviru posamezne postavke izkaza finančnega položaja zavarovalnice, kjer so predstavljena finančna sredstva, se ta nanašajo na naslednje kategorije in razrede:

Dolžniški vrednostni papirji, delnice in deleži v investicijskih skladih se pripoznajo ob upoštevanju datuma trgovanja in se pri začetnem pripoznanju izmerijo po poštenu ceni, ki je enaka plačanemu znesku denarja. Neposredni stroški posrednikov, ki nastanejo pri nakupu vrednostnih papirjev, povečujejo vrednost naložbe. Izjema so finančna sredstva, izmerjena po poštenu vrednosti prek poslovnega izida, kjer stroški transakcije povečujejo odhodke iz naložb.

Pripoznanje finančnega sredstva se odpravi, ko pogodbenne pravice do denarnih tokov potečejo ali ko je finančno sredstvo preneseno in prenos izpolnjuje kriterije za odpravo pripoznanja. To se zgodi,

ko zavarovalnica prenese tveganja in donose povezane z lastništvom instrumenta na drugo pravno ali fizično osebo. Odprava pripoznanja se evidentira na datum trgovanja oz. na datum poteka pravic.

Za zmanjševanje zaloge ob prodaji posameznega vrednostnega papirja uporablja zavarovalnica metodo FIFO.

Finančne naložbe, izmerjene po poštenu vrednosti prek poslovnega izida

Zavarovalnica razvršča sredstva zavarovancev, ki prevzemajo naložbeno tveganje v skupino finančnih sredstev, izmerjenih po poštenu vrednosti prek poslovnega izida. V to skupino finančnih sredstev zavarovalnica razvršča naložbe v enote premoženja

	Kategorija	Razred
FINANČNA SREDSTVA		
Finančne naložbe		
- Finančne naložbe v posojila in depozite	Posojila in terjatve	Depoziti in potr. o vlog.
- Finančne naložbe v posesti do zapadlosti	V posesti do zapadlosti	Dolžniški VP
- Finančne naložbe razpoložljive za prodajo	Razpoložljive za prodajo	Dolžniški VP,
		Delnice in
		Deleži v invest. skladih
Sredstva zavarovancev, ki prevzemajo naložbeno tveganje	Po pošt. vredn. prek IPI	Deleži v invest. skladih
Terjatve		
- Terjatve iz neposrednih zavarovalnih poslov	Posojila in terjatve	Terjatve
- Druge terjatve	Posojila in terjatve	Terjatve
Druga sredstva, med njimi:		
- Kratkoročno nezaračunani prihodki	Posojila in terjatve	Terjatve
Denar in denarni ustrezniki	Posojila in terjatve	Denar in den. ustrezn.

investicijskih skladov, ki predstavljajo pretežni del naložb kritnega sklada naložbenega tveganja, in na katere so vezana upravičenja, ki gredo zavarovalcu na podlagi zavarovalne pogodbe. Ti finančni instrumenti izpolnjujejo kriterije za razvrščanje v to kategorijo ob začetnem pripoznanju, kajti tako se izniči vpliv vrednotenja teh sredstev in obveznosti, ki jih ta sredstva krijejo, na poslovni izid. Gre tako za izničenje neskladja pri računovodski obravnavi obveznosti in z njimi povezanih sredstev.

Tovrstna finančna sredstva se po začetnem pripoznanju merijo in izkazujejo po pošteni vrednosti, pri čemer zavarovalnica za pošteno vrednost upošteva objavljeno ceno (tj. borzni tečaj) na delujočem trgu vrednostnih papirjev. Ob naknadnem vrednotenju na pošteno vrednost po začetnem pripoznanju, se nerealizirani dobički in izgube pripoznajo v izkazu poslovnega izida v obdobju, v katerem nastanejo.

Finančne naložbe v posesti do zapadlosti

Finančne naložbe v posesti do zapadlosti so finančna sredstva z določenimi ali določljivimi plačili in določeno zapadlostjo v plačilo, ki jih zavarovalnica nedvoumno namerava in zmore obdržati do zapadlosti. Med njimi NLB Vita izkazuje le dolžniške vrednostne papirje.

Finančne naložbe v posesti do zapadlosti se izkazujejo po odplačni vrednosti z uporabo metode učinkovitih obrestí, zmanjšane za morebitne oslabitve. Zavarovalnica redno

ocenjuje, ali obstajajo nepristranski dokazi o oslabilnosti finančnih naložb v posesti do zapadlosti v plačilo. Finančno sredstvo je oslabiljeno, če je njegova knjigovodska vrednost večja od ocenjene nadomestljive vrednosti. Nadomestljiva vrednost je enaka sedanji vrednosti pričakovanih prihodnjih denarnih tokov, diskontiranih z izvirno učinkovito obrestno mero. Znesek izgube zaradi oslabitve za sredstva, ki se izkazujejo po odplačni vrednosti, se izračuna kot razlika med njihovo knjigovodsko vrednostjo in nadomestljivo vrednostjo. Če se ugotovi oslabitev sredstev, zavarovalnica zmanjša naložbo na njeno izdržljivo vrednost, kar se pripozna v izkazu poslovnega izida.

Naložbe, ki so razvrščene v skupino v posesti do zapadlosti se ne sme razporejati v drugo skupino ali predčasno odtujiti. Če se takšna naložba kljub temu prerazporedi ali odtuji je potrebno vse instrumente, razvrščene v to kategorijo, prerazvrstiti v skupino naložb, razpoložljivih za prodajo in izmeriti njihovo pošteno vrednost. Učinek prevrednotenja se izkaže v drugem vseobsegajočem donosu. V takem primeru se tudi naslednji dve poslovni leti noben na novo kupljen vrednostni papir ne sme razvrstiti v skupino v posesti do zapadlosti.

Zgornje določilo ne velja, če se:

- prodaja izvrši blizu datuma zapadlosti ali odpoklica, tako da spremembe tržne obrestne mere ne vplivajo na pošteno vrednost finančnega sredstva,

- prodaja izvrši po tem, ko je poplačan skoraj celoten del glavnice finančne naložbe in
- prodaja izvrši zaradi dogodka, ki ga zavarovalnica ne obvladuje, se ne ponavlja in ga ni bilo možno utemeljeno pričakovati.

Finančne naložbe razpoložljive za prodajo

Finančne naložbe razpoložljive za prodajo so tiste, ki jih zavarovalnica namerava posedovati nedoločeno časovno obdobje in jih lahko proda zaradi likvidnostnih potreb ali zaradi sprememb obrestnih mer, deviznih tečajev ali cen. V to skupino spadajo tudi sredstva, ki niso uvrščena v druge skupine finančnih sredstev. Ta skupina naložb vključuje lastniške in dolžniške vrednostne papirje.

Po začetnem pripoznanju se za prodajo razpoložljiva finančna sredstva ponovno izmerijo po pošteni vrednosti, pri čemer se za pošteno vrednost upošteva objavljeno ceno (tj. borzni tečaj) na delujočem trgu vrednostnih papirjev na bilančni datum oz. datum vrednotenja. Nerealizirani dobički ali izgube, ki izhajajo iz sprememb poštene vrednosti za prodajo razpoložljivih finančnih sredstev, se izkazujejo v drugem vseobsegajočem donosu, realizirani dobički ali izgube ob prodaji pa v čistem dobičku ali izgubi v izkazu poslovnega izida.

Finančne naložbe v posojila in terjatve

Posojila in terjatve so finančna sredstva z določenimi ali določljivimi plačili, s katerimi se ne trguje na aktivnem

trgu. V to skupino zavarovalnica uvršča depozite in potrdila o vlogah pri bankah, terjatve (med katere spadajo tudi kratkoročno nezaračunani prihodki) ter denar in denarne ustreznike.

Depoziti pri bankah se po začetnem pripoznanju merijo po odplačni vrednosti po metodi efektivne obrestne mere. V izkazu poslovnega izida se obrestni prihodki od depozitov in potrdil o vlogah izkazujejo v višini efektivne obrestne mere. Presoja po oslavitvi finančnih naložb v depozite se izvaja enkrat letno.

Terjatve zavarovalnica izkazuje kot ločeno postavko izkaza finančnega položaja, v okviru katere so prikazana naslednja finančna sredstva:

- terjatve iz neposrednih zavarovalnih poslov, tj. terjatve do zavarovalcev in zavarovancev, do zavarovalnih posrednikov in druge terjatve iz neposrednih zavarovalnih poslov,
- terjatve iz pozavarovanja,
- druge terjatve (npr. terjatve do dobaviteljev, do zaposlenih, do državnih institucij vendar ne za davek od dohodka pravnih oseb ipd.)

V okviru bilančne postavke terjatev so izkazane tudi terjatve za odmerjeni davek od dohodka pravnih oseb, vendar so to nefinančna sredstva. Računovodske politike v povezavi z davkom od dohodka pravnih oseb

so prikazane v točki 2.3.12 tega računovodskega poročila.

Terjatve se pri začetnem pripoznanju izkazujejo po pošteni vrednosti t.j. po fakturnih oz. obračunskih zneskih. Po začetnem pripoznanju se terjatve merijo po odplačni vrednosti. Če obstajajo nepristranski dokazi, da je prišlo pri terjatvi, izkazani po odplačni vrednosti, do izgube zaradi oslavitve, se izguba izmeri kot razlika med knjigovodsko vrednostjo terjatve in sedanjo vrednostjo pričakovanih prihodnjih denarnih tokov, ki so diskontirani po efektivni obrestni meri terjatve. Metoda ugotavljanja slabitev terjatev je predstavljena v točki 2.3.5.

V razred terjatev uvršča NLB Vita tudi **kratkoročno nezaračunane prihodke**, ki so sicer predstavljeni v bilančni postavki »Drugi sredstev« v okviru izkaza finančnega položaja zavarovalnice (glej točko 2.3.7 računovodskega poročila). Nezaračunani prihodki se pojavijo, če se pri ugotavljanju poslovnega izida utemeljeno upoštevajo prihodki, kateri še niso zaračunani. Med kratkoročno nezaračunanimi prihodki so izkazani predvsem kratkoročno nezaračunani prihodki od zavarovalnih premij ali provizij, ki jih je mogoče zanesljivo oceniti. Merijo se na podlagi pogodbeno določenih zneskov.

V bilančni postavki »**Denar in denarni ustrezniki**« v okviru izkaza finančnega položaja zavarovalnice spadajo sredstva na računih pri bankah in prosta denarna sredstva pri upravitelju naložb. Denarni ustrezniki so sredstva, ki se

zanesljivo, zlahka, preprosto in hitro oziroma v bližnji prihodnosti pretvorijo v znan znesek denarnih sredstev. Zavarovalnica v okviru denarnih ustreznikov pripoznava depozite na odpoklic, ki se lahko takoj konvertirajo v poznan znesek denarja

V izkazu denarnih tokov zavarovalnica kot denar in denarne ustreznike prikazuje sredstva na računih pri banki, prosta denarna sredstva pri upravitelju naložb ter depozite na odpoklic, ki se lahko takoj konvertirajo v poznan znesek denarja. Med denarnimi ustrezniki zavarovalnica ne izkazuje depozitov z zapadlostjo do treh mesecev. Po oceni zavarovalnice ta sredstva ne zadostijo pogojem, ki jih opredeljuje MRS 7, tj. da se ne morejo takoj oz. z lahkoto konvertirati v poznan znesek denarja in niso izpostavljena le nepomembnemu tveganju spremembe vrednosti zaradi preklica.

2.3.4 Opredelitev poštene vrednosti

Poštena vrednost je znesek, s katerim je mogoče zamenjati sredstvo ali poravnati dolg med dobro obeščenima in voljnima strankama v preišljenem poslu. Po pošteni vrednosti se izkazujejo:

- finančna sredstva merjena po pošteni vrednosti preko poslovnega izida in
- za prodajo razpoložljiva finančna sredstva.

Najboljši pokazatelj poštene vrednosti finančnega instrumenta je objavljena cena na aktivnem finančnem trgu.

Finančni instrument kotira na aktivnem finančnem trgu, če tržne cene promptno in redno zagotavlja borza, posredniki, brokerji, industrijske skupine, »pricing services« ali nadzorniki in če te cene predstavljajo dejanske in tekoče tržne transakcije.

V zavarovalnici je poštena vrednost finančnih instrumentov ugotovljena na sledeč način:

- Za finančne instrumente, za katere obstoja cena na delujočem trgu, se poštena vrednost ugotavlja kot zmnožek enot finančnega instrumenta in tržne cene (ki je lahko cena zadnjega posla ali enotni tečaj na zadnji dan poslovnega leta).
- Ko za finančni instrument ne obstaja cena na delujočem trgu, se njegova poštena vrednost določi z uporabo metod vrednotenja. Metode vrednotenja so lahko uporaba podatkov o transakcijah s podobnimi finančnimi instrumenti z morebitnim popravkom za specifične lastnosti instrumenta, ki se meri, metoda diskontiranih denarnih tokov ali modeli vrednotenja opcij.
- Finančni instrumenti, za katere ni delujočega trga in katerih poštene vrednosti ni mogoče zanesljivo izmeriti se merijo po nabavni vrednosti.

Zavarovalnica za finančna sredstva vrednotena po pošteni vrednosti razkriva podrobnejšo členitev vrednotenja, glede na tri nivoje

vrednotenja poštene vrednosti (»fair value hierarchy«):

1. nivo, ki temelji na tržni ceni brez prilagoditev
2. nivo, ki temelji na modelu vrednotenja, ki uporablja tržne predpostavke
3. nivo, ki temelji na modelu vrednotenja, ki ne uporablja tržnih predpostavk

Za kratkoročne terjatve, nezaračunane prihodke in obveznosti z rokom dospelosti do enega leta se predpostavlja, da njihova knjigovodska vrednost (izvirna vrednost zmanjšana za oslabitve) odraža pošteno vrednost. Postopek oblikovanja oslabitev terjatev je opisan v točki 2.3.5 računovodskega poročila.

Za depozite in potrdila o vlogah pri bankah se predpostavlja, da je njihova knjigovodska vrednost enaka pošteni vrednosti razen v primeru, ko na trgu obstajajo jasni indici o finančnih težavah bank izdajateljic, zaradi česar te ne bi mogle poravnati svojih obveznosti. V takem primeru se poštena vrednost teh instrumentov določi na način, kot je opredeljen v tej točki.

Dobički in izgube, nastali pri spremembi poštene vrednosti finančnih sredstev po pošteni vrednosti preko poslovnega izida, vključno z obrestmi, dividendami in tečajnimi razlikami, so izkazani v izkazu poslovnega izida v obdobju, v katerem so nastali.

Spremembe v pošteni vrednosti vrednostnih papirjev, opredeljenih kot razpoložljivi za prodajo, se pripoznajo glede na vsebino nastanka spremembe poštene vrednosti. Tako se tečajne razlike za dolžniške vrednostne papirje pripoznajo v izkazu poslovnega izida, druge spremembe (npr. sprememba tržnega tečaja) pa se pripoznajo neposredno v drugem vseobsegajočem donosu. Pri lastniških vrednostnih papirjih se vse spremembe poštene vrednosti pripoznajo v izkazu vseobsegajočega donosa.

Pri prodaji ali slabitvi vrednostnih papirjev, opredeljenih kot razpoložljivih za prodajo, se nabrane prilagoditve iz drugega vseobsegajočega donosa prenesejo v izkaz poslovnega izida.

2.3.5 Oslabitev sredstev

Finančna sredstva brez terjatev

Zavarovalnica na datum poročanja oceni vrednost finančnega sredstva in presodi, ali obstaja kako objektivno znamenje oslabitve sredstva. Za finančno sredstvo se šteje, da je oslabljeno, če obstajajo objektivni dokazi, iz katerih je razvidno, da je zaradi enega ali več dogodkov prišlo do zmanjšanja pričakovanih bodočih denarnih tokov iz naslova tega sredstva. Dokazi o slabitvi finančnih sredstev so lahko:

- Pomembne finančne težave izdajatelja ali dolžnika,
- Kršitev pogodbenih določil, kot npr. neplačevanje obresti ali glavnice,

- Možni stečaj ali drugačna finančna reorganizacija izdajatelja ali dolžnika,
- Objektivni dokazi o znižanju prihodnjih denarnih tokov iz finančnega sredstva (tudi spremembe v makroekonomskem okolju),
- Drugo.

Znižanje kreditne ocene izdajatelja finančnega instrumenta samo po sebi ni dokaz za potrebo po slabitvi sredstva, lahko pa bi bil dokaz za slabitev v povezavi z drugimi informacijami.

Za naložbe v lastniške instrumente so objektivni dokazi o potrebni slabitvi tudi:

- Informacije o pomembnih spremembah na tehnološkem, tržnem, ekonomskem ali pravnem okolju, ki imajo negativne posledice na poslovanje izdajatelja. Začetna investicija v nakup instrumenta bi v takem primeru ne bila poplačana.
- Pomemben ali dolgotrajen padec poštene vrednosti lastniškega instrumenta pod njegovo izvirno vrednostjo. Kriterija pomembnosti in dolgotrajnosti sta podrobneje opisana v točki 2.4.1.

Izguba zaradi oslabitve v zvezi s finančnim sredstvom, izkazanem po odplačni vrednosti, se izračuna kot razlika med neodpisano vrednostjo sredstva in pričakovanimi bodočimi denarnimi tokovi, razobrestenimi po izvorni učinkoviti obrestni meri. Izguba zaradi oslabitve v zvezi s finančnim sredstvom, razpoložljivim za prodajo,

se izračuna glede na njegovo trenutno pošteno vrednost.

Pri posamično pomembnih finančnih sredstvih se ocena oslabitve izvede posamično. Ocena oslabitve preostalih finančnih sredstev se izvede skupinsko glede na njihove skupne značilnosti pri izpostavljenosti tveganjem.

Vse izgube zaradi oslabitve zavarovalnica izkaže v izkazu poslovnega izida obdobja. Morebitno nabrano izgubo v zvezi s finančnim sredstvom, ki je razpoložljivo za prodajo, ki je bila pripoznana neposredno v drugem vseobsegajočem donosu, se prenese na poslovni izid.

Izguba zaradi oslabitve se odpravi, če je odpravo izgube zaradi oslabitve mogoče nepristransko povezati z dogodkom, ki je nastal po pripoznanju oslabitve. Pri finančnih sredstvih, izkazanem po odplačni vrednosti, in finančnih sredstvih, razpoložljivih za prodajo, ki so dolžniški instrumenti, se odprava izgube zaradi oslabitve izkaže v poslovnem izidu. Odpravo oslabitve nefinančnih sredstev, razpoložljivih za prodajo (ki so lastniški vrednostni papirji), zavarovalnica izkazuje neposredno v drugem vseobsegajočem izidu.

Terjatve

Zavarovalnica pri posamično pomembnih izpostavljenostih do zavarovalcev oceni pošteno, to je udenarljivo, vrednost terjatev ter oblikuje ustrezne popravke vrednosti zaradi oslabitve na podlagi posamične ocene plačilne sposobnosti zavarovalca.

Za terjatve do zavarovalcev, katerih plačilna sposobnost se ne ugotavlja posamično, zavarovalnica oblikuje popravke vrednosti po sledečem postopku:

1. zavarovalnica razvrsti terjatve do zavarovalcev v 3 skupine s podobnim kreditnim tveganjem,
2. na podlagi preteklih izkušenj zavarovalnica oceni odstotek popravka za posamezno skupino kreditnega tveganja,
3. zavarovalnica četrtno oblikuje popravke vrednosti terjatev po opredeljenih skupinah.

Bistvena informacija za določanje kreditnega tveganja posameznega zavarovalca je starost najstarejše zapadle terjatve po posamezni polici. Za dolžnike v stečajnem postopku zavarovalnice ne glede na starost terjatev oblikuje 100% popravke vrednosti.

Pri drugih terjativah iz poslovanja in kratkoročno nezaračunanih prihodkih se oblikujejo popravki vrednosti na podlagi posamične ocene finančnega stanja in plačilne sposobnosti dolžnikov, do katerih je evidentirana neporavnana terjatev. Popravki vrednosti terjatev so izkazani v okviru postavke drugih odhodkov iz poslovanja, njihova odprava pa v dobro drugih prihodkov iz poslovanja, ne glede na čas nastanka.

Nefinančna sredstva

Zavarovalnica ob vsakem datumu poročanja preveri preostalo

knjigovodsko vrednost nefinančnih sredstev z namenom, da ugotovi, ali so prisotni znaki oslabitve. Če takšni znaki obstajajo, se oceni nadomestljiva vrednost sredstva.

Nadomestljiva vrednost sredstva je njena vrednost pri uporabi ali poštena vrednost, zmanjšana za stroške prodaje, in sicer tista, ki je višja. Pri določanju vrednosti sredstva pri uporabi se pričakovani prihodnji denarni tokovi diskontirajo na njihovo sedanjo vrednost z uporabo diskontne mere pred obdavčitvijo, ki odraža sprotne tržne ocene časovne vrednosti denarja in tveganja, ki so značilna za sredstvo.

Oslabitev sredstva se pripozna v primeru, ko njegova knjigovodska vrednost presega njegovo nadomestljivo vrednost. Slabitev se izkaže v poslovnem izidu.

Izguba zaradi oslabitve se odpravi, če je prišlo do spremembe ocen, na podlagi katerih zavarovalnica določi nadomestljivo vrednost sredstva. Izguba zaradi oslabitve sredstva se odpravi do višine, do katere povečana knjigovodska vrednost sredstva ne preseže knjigovodske vrednosti, ki bi bila ugotovljena po odštetju amortizacijskega odpisa, če pri sredstvu v prejšnjih letih ne bi bila pripoznana izguba zaradi oslabitve.

2.3.6 Znesek zavarovalno-tehničnih rezervacij prenesen pozavarovateljem

Znesek zavarovalno-tehničnih rezervacij prenesen pozavarovateljem je dejanski ali ocenjeni znesek, ki predstavlja delež pozavarovateljev v obveznostih

iz zavarovalnih pogodb (zavarovalno-tehničnih rezervacijah). Izračuna se na podlagi določil pozavarovalnih pogodb. Osnova za njihov preračun so obveznosti iz zavarovalnih pogodb, katerih izračun je predstavljen v točki 2.3.10. Ob koncu leta se preveri potreba po oslabitvi teh sredstev, morebitni zneski oslabitve se izkažejo v izkazu poslovnega izida.

2.3.7 Druga sredstva

V postavki drugih sredstev izkaza finančnega položaja zavarovalnica izkazuje kratkoročno nezaračunane prihodke in kratkoročno odložene stroške.

Kratkoročno nezaračunani prihodki so finančna sredstva, zato je njihovo izkazovanje in merjenje podrobneje prikazano v točki 2.3.3 računovodskega poročila.

Kratkoročno odloženi stroški so nefinančna sredstva in vsebujejo zneske, ki ob svojem nastanku še ne bremenijo tekočega poslovnega izida in so izkazani v višini, ki izhaja iz ustreznih listin.

2.3.8 Kapital

Celotni kapital družbe sestavljajo vpoklicani kapital, kapitalske rezerve, rezerve iz dobička, presežek iz prevrednotenja, zadržani čisti poslovni izid in čisti poslovni izid poslovnega leta:

- Osnovni kapital in kapitalske rezerve (vplačani presežek kapitala) se pojavljata z denarnimi in stvarnimi vložki v podjetje.

- Rezerve iz dobička se v skladu z zakonodajo delijo na zakonske rezerve, rezerve za lastne deleže, statutarne rezerve in druge rezerve iz dobička. Rezerve iz dobička se lahko oblikujejo samo iz zneskov čistega dobička poslovnega leta in čistega dobička preteklih let. Po oblikovanju zakonskih rezerv lahko uprava v skladu z ZGD-jem oblikuje druge rezerve iz dobička, in sicer v višini 50% od preostalega zneska čistega dobička poslovnega leta. Namen uporabe je vezan le pri zakonskih rezervah, pri ostalih pa prost.
- Presežek iz prevrednotenja se pojavi zaradi spremembe poštene vrednosti finančnih naložb, razvrščenih v skupino razpoložljivih za prodajo ter zaradi aktuarskih dobičkov oz. izgub iz naslova odpravnin ob upokojitvi.
- Zadržani čisti poslovni izid se nanaša na preneseni čisti dobiček preteklih let, ki ga skupščina ni razporedila v druge rezerve iz dobička oziroma na preneseno čisto izgubo, ki je ni bilo možno pokriti iz čistega dobička poslovanja družbe oz. iz drugih virov v skladu z zakonom, ki ureja delovanje gospodarskih družb.
- Čisti poslovni izid poslovnega leta je tisti del čistega dobička poslovnega leta, ki ga uprava ob sestavi letnega poročila ni uporabila za oblikovanje rezerv iz dobička ali za druge namene, ki jih opredeljuje zakon, ki ureja poslovanje gospodarskih družb oz. statut zavarovalnice.

2.3.9 Klasifikacija zavarovalnih pogodb

Klasifikacija zavarovalnih pogodb NLB Vite je narejena na podlagi:

- mednarodnega standarda računovodskega poročanja 4 (MSRP 4) ter
- mednarodnega aktuarskega standarda št. 3 (IASP 3).

Zavarovalna pogodba je pogodba, po kateri ena stranka (zavarovatelj) prevzame pomembno zavarovalno tveganje od druge stranke (imetnika police) tako, da se strinja, da bo imetniku police povrnila škodo, ki bi jo imetnik police utrpel v določenem bodočem dogodku (zavarovani dogodek), katerega nastop je negotov.

Po MSRP 4 se šteje, da je dogodek negotov, če ob sklenitvi pogodbe ni jasno:

- ali se bo zavarovalni dogodek pojavil,
- kdaj se bo pojavil oziroma
- kolikšna bo zavarovalnina.

Zavarovalno tveganje je pomembno, če, in zgolj če bi lahko zavarovalni dogodek povzročil, da bi moral zavarovatelj plačati pomembne dodatne zneske, po kakršnemkoli scenariju razen tistih, ki ne vključujejo trgovalne sestavine (t.j. nimajo očitnega učinka na gospodarnost posla). Če je treba po scenarijih, ki vključujejo trgovalno sestavino, plačati pomembne dodatne zneske, je lahko izpolnjen pogoj iz prejšnjega stavka tudi v primeru, ko obstaja izjemno mala verjetnost, da se bo zgodil zavarovalni dogodek, ali

kadar je pričakovana (t.j. z verjetnostjo tehtana) sedanja vrednost pogojnih finančnih tokov majhen delež pričakovane sedanje vrednosti vseh preostalih pogodbenih finančnih tokov.

Zavarovatelj oceni pomembnost zavarovalnega tveganja v vsakem primeru posebej in ne na podlagi sklicevanja na pomembnost na ravni računovodskih izkazov. Tako je lahko zavarovalno tveganje pomembno tudi v primerih, ko obstaja minimalna verjetnost materialne škode za celotno skupino pogodb. Takšno ocenjevanje posameznih primerov pogodb olajša opredelitev pogodb kot zavarovalnih pogodb. Če pa je relativno homogena skupina malih pogodb sestavljena le iz takšnih pogodb, ki prenašajo zavarovalno tveganje, zavarovatelju ni treba preverjati vsake pogodbe v tej homogeni skupini in tako ugotavljati tistih nekaj neizpeljanih pogodb, ki prenašajo nepomembno zavarovalno tveganje.

Zavarovalnica razvrsti zavarovalne pogodbe v homogene skupine, za katere nato oceni pomembnost zavarovalnega tveganja. Pogodbam v posamezni skupini so skupni predvsem zavarovalna vrsta, zavarovalni pogoji, vrste kritja ter način plačevanja premije (enkratna premija oziroma redno plačevanje premije).

Pomembnost je tako v NLB Viti ocenjena na podlagi maksimalne razlike med ekonomsko vrednostjo izplačila v primeru posameznega zavarovalnega dogodka in drugimi primeri s trgovalno sestavino določenimi ob začetku (npr.

odkupom). V izplačila so všteti tudi stroški reševanja škod. Če maksimalno dodatno izplačilo presega vrednost izplačila v ostalih primerih za več kot 5%, je tveganje opredeljeno kot pomembno.

Zavarovalne pogodbe, ki prinašajo pomembno zavarovalno tveganje, se računovodsko obravnavajo v skladu z MSRP 4. Če zavarovalne pogodbe ne prinašajo pomembnega zavarovalnega tveganja, kot je opredeljeno v tem členu oz. v klasifikaciji zavarovalnih pogodb, se računovodsko obravnavajo kot finančne pogodbe po MRS 39.

Na podlagi opravljene analize je NLB Vita vse homogene skupine zavarovalnih produktov opredelila kot zavarovalne pogodbe. Posledično zavarovalne premije predstavljajo prihodek obdobja, v katerem so obračunane, škode se obravnavajo kot strošek obdobja v katerem se pojavijo, za ostale obveznosti pa se oblikujejo zavarovalno-tehnične rezervacije.

Podrobnejša računovodska obravnava posameznih zgoraj navedenih kategorij je opisana v nadaljevanju.

Razstavljanje sestavin zavarovalnih pogodb

Nekatere zavarovalne pogodbe vključujejo tako zavarovalno sestavino kot varčevalno sestavino. MSRP 4 določa, da zavarovatelj v posameznih primerih mora ali lahko razstaviti te sestavine in sicer se razstavljanje zahteva, če zavarovatelj lahko izmeri varčevalno sestavino (vključno z vgrajeno opcijo odkupa) ločeno, torej

brez upoštevanja zavarovalne sestavine in, če zavarovateljve računovodske usmeritve sicer od njega ne zahtevajo pripoznavanja vseh obveznosti in pravic. Razstavljanje pa je prepovedano, če zavarovatelj ne more meriti sestavin ločeno. Pri razstavljanju zavarovalne pogodbe mora zavarovatelj uporabiti MSRP 4 za zavarovalno sestavino in MRS 39 za varčevalno sestavino.

NLB Vita ne izvaja procesa razstavljanja sestavin zavarovalnih pogodb.

Produkti NLB Vite d.d.

Zavarovalnica trži zavarovalne produkte zavarovalnih skupin:

- premoženjskih zavarovanj in
- življenjskih zavarovanj.

V okviru zavarovalne skupine premoženjskih zavarovanj zavarovalnica trži zavarovalne produkte:

- zavarovalne vrste 1 po ZZavar-1, to je produkte nezgodnega zavarovanja ter

- zavarovalne vrste 2, to je produkte zdravstvenega zavarovanja.

V okviru zavarovalne skupine življenjskih zavarovanj zavarovalnica trži zavarovalne produkte:

- zavarovalne vrste 19 (življenjska zavarovanja) in
- zavarovalne vrste 21 (življenjska zavarovanja z naložbenim tveganjem)

Zavarovalna skupina	Register sredstev	Zavarovalna vrsta po ZZavar-1	Produkti
Premoženjska zavarovanja	Register sredstev neživljenjskih zavarovanj	Zav. vrsta 1: Nezgodno zavarovanje	Kolektivno nezgodno zavarovanje imetnikov osebnih računov
			Kolektivno nezgodno zavarovanje imetnikov plačilnih kartic
			Individualno nezgodno zavarovanje
			NLB Vita Nezgodna
			Kolektivno nezgodno zavarovanje delavcev
			Kolektivno nezgodno zavarovanje vodilnih delavcev
		Zav. vrsta 2: Zdravstveno zavarovanje	Nezgodno zavarovanje otrok in mladine
			Individualno zdravstveno zavarovanje z medicinsko asistenco v tujini
			Kolektivno zdravstveno zavarovanje z medicinsko asistenco v tujini
Življenjska zavarovanja	Register sredstev življenjskih zavarovanj	Zav. vrsta 19: Življenjska zavarovanja (z zajamčenim donosom)	NLB Vita Zanesljiva
			NLB Vita Senior
			NLB Vita Razigrana z zajamčenim donosom
	Register sredstev naložbenega tveganja	Zav. vrsta 19: Življenjska zavarovanja (brez varčevalne komponente)	Individualno življenjsko zavarovanje kreditojemalcev
			Kolektivno življenjsko zavarovanje kreditojemalcev
			Kolektivno življenjsko zavarovanje limitojemalcev
			NLB Vita Odgovorna
			NLB Vita Varna
			NLB Naložba Vita Plus
			NLB Vita Izbrana
Zav. vrsta 21: Življenjsko zavarovanje z naložbenim tveganjem	NLB Vita Razigrana z naložbo v sklade		
	NLB Vita Varčevanje Plus		
	NLB Vita Privatno		
	NLB Naložba Vita Multi		
	NLB Naložba Vita Multi Senior		

Zavarovalnica za premoženjska zavarovanja oblikuje en register sredstev, pri življenjskih zavarovanjih pa za vsako zavarovalno vrsto oblikuje svoj register sredstev, v okviru katerih ločeno evidentira poslovne dogodke.

Pri zavarovanjih z varčevalno oziroma naložbeno komponento NLB Vita Zanesljiva, NLB Naložba Vita Plus in NLB Vita Izbrana je mogoče skleniti dodatno nezgodno zavarovanje za primer nezgodne smrti in/ali popolne trajne invalidnosti v primeru nezgode ter dodatno zavarovanje za primer kritičnih bolezni, razen če splošni pogoji določajo drugače.

Na dan 31.12.2017 zavarovalnica trži vse navedene produkte, razen Individualnega nezgodnega zavarovanja, Individualnega življenjskega zavarovanja kreditorejmalcev, produkta NLB Vita Varna, NLB Vita Zanesljiva, NLB Vita Razigrana z zajamčenim donosom, NLB Vita Razigrana z naložbo v sklade, NLB Vita Izbrana ter NLB Naložba Vita Plus.

2.3.10 Zavarovalno-tehnične rezervacije

Zavarovalnica mora v zvezi z vsemi zavarovalnimi posli, ki jih opravlja, oblikovati ustrezne zavarovalno-tehnične rezervacije, namenjene kritju bodočih obveznosti iz zavarovanj in morebitnih izgub zaradi tveganj, ki izhajajo iz zavarovalnih poslov, ki jih opravlja. Zavarovalno-tehnične rezervacije morajo biti vedno oblikovane v višini, ki zadošča za kritje vseh obveznosti iz zavarovalnih pogodb, ki jih lahko predvidimo.

V okviru postavke zavarovalno-tehnične rezervacije so izkazane kosmate zavarovalno-tehnične rezervacije. Zavarovalnica najmanj enkrat letno preverja ustreznost višine oblikovanih zavarovalno-tehničnih rezervacij. Zavarovalnica oblikuje rezervacije za prenosne premije, škodne rezervacije in matematične rezervacije.

Zavarovalnica ločeno spremlja zavarovalno-tehnične rezervacije za register sredstev neživljenjskih zavarovanj, register sredstev življenjskih zavarovanj in register sredstev naložbenega tveganja. Prenosne premije in škodne rezervacije življenjskih zavarovanj z naložbenim tveganjem NLB Vita izkazuje v okviru registra sredstev življenjskih zavarovanj.

Rezervacije za prenosne premije

Zavarovalnica oblikuje kosmate rezervacije za prenosne premije za vsako zavarovanje posebej po metodi pro-rata temporis. Oblikujejo se v višini tistega dela premije, ki je obračunana za kritja v obdobju, ki sega preko obračunskega obdobja. Sprememba kosmatih prenosnih premij znižuje znesek kosmate obračunane zavarovalne premije v izkazu poslovnega izida.

Zavarovalnica znižuje prenosno premijo za stroške pridobivanja zavarovanj pri zavarovalnih produktih NLB Vita Nezgodna, Kolektivno nezgodno zavarovanje delavcev, Kolektivno nezgodno zavarovanje vodilnih delavcev, Nezgodno zavarovanje otrok in mladine, Zdravstveno zavarovanje z medicinsko asistenco v tujini, Individualno življenjsko zavarovanje

kreditorejmalcev, NLB Vita Odgovorna ter NLB Vita Varna. Ker stroški pridobivanja nastanejo ob sklenitvi zavarovanja, prenos deleža premije, ki je namenjen kritju teh stroškov, ni upravičen. Delež zmanjšanja prenosne premije je enak deležu premije, ki pokriva stroške pridobivanja, izkazuje pa se kot zmanjšanje prenosne premije.

Pozavarovalni del v kosmatih prenosnih premijah je izračunan za vsako zavarovanje posebej in je izkazan v okviru postavke sredstev pozavarovateljev v izkazu finančnega položaja.

Škodne rezervacije

Zavarovalnica oblikuje kosmate škodne rezervacije v višini ocenjenih obveznosti, ki jih je zavarovalnica dolžna izplačati na podlagi zavarovanj, kjer je zavarovalni primer nastopil do konca obračunskega obdobja, in sicer ne glede na to ali je zavarovalni primer že prijavljen, vključno z vsemi stroški, ki na podlagi teh zavarovanj bremenijo zavarovalnico.

Zavarovalnica tako oblikuje škodne rezervacije za prijavljene, a še nerešene škode ter škodne rezervacije za nastale, a še neprijavljene škode, skupaj s cenilnimi stroški.

Škodne rezervacije za prijavljene škode se oblikujejo na podlagi popisa posameznih škodnih spisov, škodne rezervacije za do bilančnega datuma že nastale toda še neprijavljene škode, so za nezgodna in zdravstvena zavarovanja oblikovane z Bornhuetter Fergusonovo metodo, za ostala zavarovanja pa z

metodo pričakovanega škodnega rezultata. Pri oceni škodnega rezultata zavarovalnica izhaja iz osnov na podlagi katerih je določena premija (tablic smrtnosti, povprečnega deleža vkalkuliranih stroškov, povprečne starosti in porazdelitve moških in žensk v portfelju).

Zavarovalnica škodnih rezervacij ne diskontira.

Pozavarovalni del škodne rezervacije se izračuna za tiste vrste pogodb, ki so pozavarovane pri pozavarovalnici. Pri izračunu pozavarovalnega dela škodne rezervacije za nastale, a še neprijavljene škode se upošteva povprečni delež pozavarovalnice. Pri preračunu povprečnega deleža se upošteva določila sklenjenih pozavarovalnih pogodb in stanje portfelja zavarovancev na datum obračuna. Pozavarovalni del škodnih rezervacij je izkazan v okviru postavke sredstev pozavarovateljev v izkazu finančnega položaja.

Matematične rezervacije

Matematične rezervacije se oblikujejo v višini sedanje vrednosti ocenjenih bodočih obveznosti zavarovalnice na podlagi sklenjenih zavarovanj, zmanjšani za sedanjo ocenjeno vrednost bodočih premij, ki bodo vplačane na podlagi teh zavarovanj. Povečanje matematičnih rezervacij za predviden pripis presežka in dodatne rezervacije za zajamčeno najmanjše izplačilo imajo status matematičnih rezervacij.

Pri izračunu matematične rezervacije zavarovalnica pri individualnem in kolektivnem življenjskem zavarovanju

kreditojemalcev, kolektivnem življenjskem zavarovanju limitojemalcev, zavarovanju za primer smrti NLB Vita Senior ter pri zavarovanjih NLB Vita Varna in NLB Vita Odgovorna uporablja tehnično obrestno mero uporabljeno za izračun premije, pri zavarovanjih z zajamčenim donosom upošteva zajamčeni donos, pri življenjskih zavarovanjih z naložbenim tveganjem pa se pri izračunu matematične rezervacije upošteva vrednosti enote premoženja.

Pri izračunu matematične rezervacije zavarovalnica uporablja tablice umrljivosti, ki so enake kot pri izračunu premije.

Matematične rezervacije se oblikujejo za vsako zavarovanje posebej, negativne vrednosti matematičnih rezervacij se postavi na nič. Matematične rezervacije niso pozavarovane.

Za zavarovanja, kjer zavarovalnica oblikuje matematične rezervacije, se uporablja prospektivna računsko metoda, razen za življenjska zavarovanja z zajamčenim donosom, kjer se uporablja retrospektivna računsko metoda. Le ta upošteva dogajanja v preteklosti od sklenitve zavarovanja do dneva izračuna rezervacije.

Za življenjska zavarovanja z naložbenim tveganjem se oblikujejo posebne rezervacije, ki imajo status matematičnih rezervacij. Te rezervacije se izračunavajo za vsako pogodbo posebej in so enake produktu števila enot premoženja v posameznem investicijskem skladu na določen

dan in vrednosti enote premoženja investicijskega sklada na ta dan.

Na podlagi podatkov o doseženi donosnosti registra sredstev življenjskih zavarovanj se ugotavlja znesek presežka, ki je pripisan imetnikom polic, ki so do tega upravičene. Pravico do udeležbe v presežku registra sredstev življenjskih zavarovanj imajo vsa življenjska zavarovanja, za katera se oblikujejo matematične rezervacije in za katera je pravica do udeležbe v presežku opredeljena v splošnih pogojih, ki urejajo ta zavarovanja. Zavarovalnica zanje ločeno ugotavlja izid registra sredstev življenjskih zavarovanj. Udeležbo zavarovanj v presežku se ugotavlja enkrat letno ob zaključku poslovnega leta. Zavarovalnica ugotavlja, kakšna je razlika med doseženo donosnostjo naložb in zajamčeno obrestno mero, upoštevano pri izračunu obveznosti zavarovanj s pravico do udeležbe v presežku. Pri ugotavljanju doseženega donosa se upoštevajo realizirani prihodki in odhodki od naložb.

Dodatne rezervacije za zajamčeno najmanjše izplačilo

Pri produktih NLB Naložba Vita Multi in NLB Naložba Vita Multi Senior, v primeru, ko je premija investirana v investicijski paket, zavarovalnica poleg matematične rezervacije oblikuje še dodatne zavarovalno-tehnične rezervacije za zajamčeno najmanjše izplačilo. Le-te so enake sedanji vrednosti zajamčenega najmanjšega izplačila ob dospetju investicijskega paketa, pri čemer se za izračun sedanje vrednosti uporabita diskontni stopnji

2,75%, 2,25%, 1,30%, 0,60% oz. 0,35% letno, odvisno od investicijskega paketa.

Dodatne rezervacije za zjamčeno najmanjše izplačilo zavarovalnica oblikuje tudi pri produktu NLB Vita Varčevanje Plus, v primeru, ko zavarovalec izbere naložbeno možnost z vplačilom sredstev v obračunski sklad z zjamčenim donosom. Višina rezervacije je enaka seštevku vrednosti obračunskih skladov z zjamčenim donosom na dan izračuna matematične rezervacije in vrednosti nealocirane zapadle premije, ki se v vrednost obračunskega sklada z zjamčenim donosom preračuna na sedmi dan po dnevu, ko je zavarovalnica prejela plačilo premije. Nealocirana zapadla premija je v tem primeru tista čista premija, katera na dan izračuna dodatne rezervacije za zjamčeno najmanjše izplačilo še ni preračunana v vrednost obračunskega sklada.

Rezervacije se oblikujejo za vsako zavarovanje posebej.

Test ustreznosti oblikovanih rezervacij
Zavarovalnica četrtletno opravlja test ustreznosti oblikovanih zavarovalno-tehničnih rezervacij. Pri tem testu se ocena sedanje vrednosti prihodnjih denarnih tokov v povezavi z zavarovalnimi pogodbami življenjskih zavarovanj primerja z oblikovanimi zavarovalno-tehničnimi rezervacijami v zvezi s temi pogodbami na zadnji dan četrtletja. Če iz navedene primerjave izhaja, da oblikovane zavarovalno-tehnične rezervacije niso ustrezne, se za celoten primanjkljaj oblikuje dodatne rezervacije. Učinek spremembe višine

dodatnih rezervacij je izkazan v izkazu poslovnega izida.

Predpostavke, uporabljene pri testu ustreznosti oblikovanja zavarovalno-tehničnih rezervacij so podrobneje opisane v točki 2.5.5, občutljivost testa pa je opisana v točki 2.5.6.

2.3.11 Druge rezervacije

V okviru te postavke zavarovalnica izkazuje rezervacije za ugodnosti zaposlenih, med katere sodijo dolgoročne rezervacije za odpravnine ob upokojitvi in za jubilejne nagrade. Zavarovalnica svojim zaposlenim izplačuje jubilejne nagrade in odpravnine. Zaposleni so upravičeni do jubilejnih nagrad, če so v zavarovalnici neprekinjeno zaposleni določeno časovno obdobje. Upravičenci do odpravnin ob upokojitvi pa so tisti, ki se upokojijo in so bili pred tem zaposleni v zavarovalnici. Sedanje vrednost obvez za izplačilo jubilejnih nagrad in odpravnin izračuna za to usposobljen aktuar.

Delavcu pripada jubilejna nagrada za 10 let, 20 let in 30 let delovne dobe v NLB Viti, kot jo določa vsakokrat veljavna Uredba o višini povračil stroškov v zvezi z delom in drugih dohodkov, ki se ne všttevajo v davčno osnovo razen, če vsakokrat veljavna Kolektivna pogodba za zavarovalstvo Slovenije določa višje zneske jubilejnih nagrad.

Upravičenja do odpravnine ob upokojitvi se izplačujejo skladno s kolektivno pogodbo za zavarovalstvo.

Ključne aktuarske predpostavke, uporabljene pri izračunu sedanje

vrednosti omenjenih obvez, so naslednje:

- Rast plač kot posledica inflacije, povečevanja delovne dobe, kariernega napredovanja in zaradi morebitnih zakonskih določil,
- Kot diskontna stopnja so uporabljeni na dan zaključka poslovnega leta znani tržni donosi visoko kvalitetnih obveznic (evroswap rates), in
- Tekoči podatki o zaposlenih v zavarovalnici (trajanje zaposlitve, starost, spol, povprečni zaslužki) ter ocene na podlagi zabeleženih podatkov o zaposlenih v zavarovalnici v prejšnjih letih.

Znesek obvez, ki izhajajo iz jubilejnih nagrad in odpravnin zaposlencem, se izračunava z uporabo metode projicirane enote. Aktuarski dobički in izgube iz naslova jubilejnih nagrad se pripoznajo v poslovnem izidu, aktuarski dobički in izgube iz naslova odpravnin ob upokojitvi pa se pripoznajo v drugem vseobsegajočem donosu.

2.3.12 Davki

Zavarovalnica je zavezanka za davek od dohodka pravnih oseb v Republiki Sloveniji. Zavarovalnica pripravlja obračun davka od dohodka pravnih oseb na podlagi Zakona o davku od dohodkov pravnih oseb in na podlagi rezultatov izkazanih v izkazu poslovnega izida, ugotovljenega v skladu z MSRP kot jih je sprejela EUR.

Obveznost oz. terjatev zavarovalnice iz naslova davka od dohodka pravnih oseb

posameznega leta je izkazana v posebni bilančni postavki obveznosti oz. terjatve za odmerjeni davek. Znesek je pobotana razlika izračunane obveznosti za davek od dohodka pravnih oseb poslovnega leta in med letom plačane akontacije tega davka.

Odloženi davek se izračuna na podlagi ugotovljenih začasnih razlik med davčno in knjigovodsko vrednostjo sredstev in obveznosti do virov sredstev, z upoštevanjem trenutno veljavnih davčnih stopenj oziroma stopenj, za katere se pričakuje, da bodo veljale v obdobju, ko bo terjatev povrnjena in obveznost poravnana. Odložena obveznost za davek se pripozna v celoti. Odložena terjatev za davek je izkazana v ustreznem obsegu le v primeru, ko se presodi, da bo v prihodnosti na razpolago dovolj obdavčljivega dobička, da bo mogoče izkoristiti tako pripoznano terjatev. Odložene terjatve oz. obveznosti za davke so izkazane kot ločene postavke izkaza finančnega položaja zavarovalnice.

Obveznosti in terjatve zavarovalnice iz naslova davka od dohodka pravnih oseb ter terjatve in obveznosti iz naslova odloženih davkov so nefinančne obveznosti zavarovalnice.

2.3.13 Obveznosti

Dolgoročne in kratkoročne obveznosti vseh vrst se v začetku izkazujejo z zneski, ki izhajajo iz ustreznih listin. Kasneje se lahko povečajo s pripisanimi donosi, če za to obstoja sporazum z upnikom, zmanjšanja pa so za odplačane zneske in morebitne drugačne poravnave v sporazumu z upnikom. Pripoznanje

obveznosti se odpravi, ko je obveza, določena v pogodbi, izpolnjena, razveljavljena ali zastarana.

Zavarovalnica izkazuje obveznosti v dveh bilančnih postavkah, in sicer obveznostih iz poslovanja ter ostalih obveznostih. Obveznosti iz poslovanja zajemajo obveznosti iz neposrednih zavarovalnih poslov, obveznosti iz pozavarovanja in sozavarovanja ter obveznosti za odmerjeni davek. Ostale obveznosti pa zajemajo obveznosti do dobaviteljev, zaposlenih in do države, kratkoročno odložene prihodke ter kratkoročno vnaprej vračunane stroške. Vse obveznosti, razen obveznosti za odmerjeni davek in kratkoročno odloženi prihodki, so finančne obveznosti zavarovalnice.

Vse finančne obveznosti zavarovalnice spadajo v kategorijo finančnih obveznostih merjenih po odplačni vrednosti.

Obveznosti iz neposrednih zavarovalnih poslov se nanašajo na obveznosti do zavarovalcev in zavarovancev, do zavarovalnih posrednikov in na druge obveznosti iz neposrednih zavarovalnih poslov. Med obveznostmi iz pozavarovanja in sozavarovanja NLB Vita izkazuje obveznosti za pozavarovalno premijo, obveznosti za odmerjeni davek pa so podrobneje opredeljen v točki 2.3.12.

Kratkoročno odloženi prihodki nastajajo, če so storitve že zaračunane, storitev pa še ni bila opravljena. Med vnaprej vračunanimi stroški so izkazani tisti, ki so nastali, pa se še

niso bili zaračunani in se nanašajo na obračunsko obdobje, za katerega se ugotavlja poslovni izid. Pri ocenjevanju zneska vračunanih stroškov se upoštevajo podpisani dogovori in pogodbe oz. realizacija preteklih obdobj.

Med vnaprej vračunanimi stroški zavarovalnica izkazuje tudi vkalkulirane stroške za neizrabljene letne dopuste zaposlenih.

2.3.14 Prihodki

Prihodki zavarovalnice obsegajo čiste prihodke od zavarovalnih premij, prihodke od naložb, druge zavarovalne prihodke ter druge prihodke iz poslovanja.

Čisti prihodki od zavarovalnih premij

Čisti prihodki od zavarovalnih premij so izračunani iz kosmatih zavarovalnih premij, zmanjšanih za pozavarovalni del in so popravljeni za spremembo kosmate prenosne premije, ki je korigirana za delež pozavarovateljev v prenosni premiji.

Kosmate obračunane zavarovalne premije se v računovodskih evidencah pripoznajo na dan obračuna in ne na dan plačila. Kosmate obračunane zavarovalne premije ne vključujejo morebitnega davka od prometa zavarovalnih poslov.

Pozavarovalni del kosmatih obračunanih zavarovalnih premij se izračuna na podlagi določil sklenjene pozavarovalne pogodbe in pripozna v istem obdobju, kot je pripoznana kosmata obračunana

zavarovalna premija, na katero je pozavarovalni del vezan.

Prihodki od naložb

Prihodke od naložb sestavljajo prihodki od dividend, prihodki za obresti, dobički pri odtujitvah naložb, prihodki iz naslova tečajnih razlik, drugi prihodki od naložb in pozitivna sprememba poštene vrednosti naložb življenjskih zavarovancev, ki prevzemajo naložbeno tveganje. Prihodki od naložb se evidentirajo ločeno glede na vir naložb.

Prihodki od dividend se v izkazu poslovnega izida pripoznajo, ko nastane pravica do izplačila. Dividende izražene v tuji valuti, se v domačo preračunajo s srednjim tečajem Banke Slovenije na dan plačila. Prihodki od obresti finančnih naložb se obračunajo z uporabo efektivne obrestne mere.

Drugi zavarovalni prihodki

Med drugimi zavarovalnimi prihodki so izkazani prihodki iz naslova provizij, ki jih zavarovalnica zaračuna svojim poslovnim partnerjem.

2.3.15 Odhodki

Odhodki zavarovalnice obsegajo spremembo zavarovalno-tehničnih rezervacij, čiste stroške škod, odhodke od naložb, obratovalne stroške, druge zavarovalne odhodke in druge odhodke iz poslovanja, ki so v izkazu poslovnega izida prikazani po naravnih vrstah. Pripoznajo se na dan obračuna in ne na dan plačila v zneskih, ki izhajajo iz ustreznih listin.

Sprememba zavarovalno-tehničnih rezervacij

V okviru postavke sprememba zavarovalno – tehničnih rezervacij zavarovalnica izkazuje spremembo kosmatih matematičnih rezervacij iz naslova zavarovalnih pogodb, in sicer ločeno za:

- spremembo zavarovalno-tehničnih rezervacij zavarovancev, ki prevzemajo naložbena tveganja ter
- spremembo ostalih zavarovalno-tehničnih rezervacij.

Čisti zneski škod in sprememba škodnih rezervacij

Čisti odhodki za škode so kosmati zneski škod (odškodnine in zunanji cenilni stroški), zmanjšani za pozavarovalni del ter popravljeni za spremembo kosmatih škodnih rezervacij, ki so korigirane za deleže pozavarovateljev v škodnih rezervacijah. Cenilni stroški vsebujejo zunanje stroške ocenitve upravičenosti in zneskov odškodninskih zahtevkov za škodne primere. Odhodki za škode zavarovanj, pri katerih so odkupne vrednosti in zavarovalne vsote nominirane v tuji valuti, se v domačo valuto preračunajo po pogodbeno določenem deviznem tečaju.

Odhodki naložb

Odhodki naložb obsegajo odhodke za obresti, odhodke iz oslabitve naložb, izgube pri odtujitvah naložb, odhodke iz naslova tečajnih razlik, druge odhodke od naložb ter negativno spremembo poštene vrednosti naložb življenjskih zavarovancev, ki prevzemajo naložbeno tveganje. Med drugimi odhodki od

naložb zavarovalnica izkazuje provizije pri nakupu ali prodaji finančnih naložb vrednotenih po pošteni vrednosti preko izkaza poslovnega izida. Odhodki od naložb se evidentirajo ločeno glede na vir naložb na dan obračuna.

Obratovalni stroški

Med obratovalnimi stroški zavarovalnica izkazuje stroške pridobivanja zavarovanj ter neposredne obratovalne stroške, kot so stroški amortizacije sredstev potrebnih za obratovanje, stroški dela, stroški storitev fizičnih oseb, ki ne opravljajo dejavnosti in ostale obratovalne stroške, tj. stroške materiala in ostalih storitev po naravnih vrstah. Med stroški pridobivanja zavarovanj so izkazani stroški posredniških provizij in drugi neposredni zunanji stroški pridobivanja zavarovanj, kot so npr. stroški zdravniških pregledov.

Drugi zavarovalni odhodki

Med drugimi zavarovalnimi odhodki zavarovalnica izkazuje odhodke za provizije, ki jih zavarovalnici obračunavajo poslovnim partnerji.

Drugi odhodki

Med drugimi odhodki zavarovalnica izkazuje stroške kritja stroškov nadzora AZN, odhodke za tečajne razlike, oslabitve in odpise vrednosti terjatev ter druge manjše zneske.

2.4 Pomembne računovodske ocene in predpostavke

Poleg pomembnih računovodskih ocen in predpostavk, ki so prikazane v okviru poglavij o obvladovanju naložbenega in zavarovalnega tveganja, uporablja

zavarovalnica tudi druge ocene in predpostavke, ki vplivajo na zneske v računovodskih izkazih. Ocene in predpostavke se neprestano preverjajo in temeljijo na preteklih izkušnjah in drugih dejavnikih, vključno s pričakovani prihodnjih dogodkov, ki se v danih okoliščinah zdijo smiselna. Ker se predvidevanja nanašajo na prihodnja dogajanja, se bodo v večini primerov dejanski rezultati razlikovali od predvidenih.

2.4.1 Viri negotovosti pri oblikovanih ocenah

Oslabitev terjatev do zavarovalcev

Z namenom ugotavljanja oslabilite, pregleduje zavarovalnica odprte terjatve do zavarovalcev, do zavarovalnih posrednikov in do drugih. Pred odločitvijo, ali je potrebno prikazati izgubo v izkazu poslovnega izida iz naslova oslabilite, zavarovalnica preveri ali obstajajo informacije, ki označujejo padec ocenjenih denarnih tokov iz oblikovanih terjatev. Dokazi vključujejo informacije o poslabšanju plačilne sposobnosti dolžnikov. Pri ocenjevanju prihodnjih denarnih tokov se upoštevajo pretekle izkušnje in analize poplačljivosti terjatev v preteklosti. Podrobneje je postopek prikazan v okviru poglavja o pomembnih računovodskih politikah (točka 2.3.5).

Oslabitev lastniških vrednostnih papirjev razpoložljivih za prodajo

NLB Vita slabi tiste lastniške vrednostne papirje, pri katerih je zaznati pomemben ali dolgotrajen padec njihove poštene vrednosti pod izvirno.

Slabitev se tako opravi za tiste lastniške vrednostne papirje, katerih:

- borzna cena je na delujočem trgu vrednostnih papirjev na bilančni dan za 40% ali več nižja od nabavne cene oz.
- je borzna cena nižja od nakupne vrednosti neprekinjeno za 12 mesecev.

Podrobneje so slabitve lastniških vrednostnih papirjev prikazane v točki 2.10.16.

2.5 Obvladovanje zavarovalnih tveganj

2.5.1 Opis tveganj

Zavarovalna tveganja so tveganja, ki izhajajo iz zavarovalnih pogodb. Vsaka zavarovalna pogodba je izpostavljena negotovostim ali se bo zavarovalni dogodek pojavil, kdaj se bo pojavil ter kolikšna bo zavarovalnina. Po naravi zavarovalnih pogodb so tveganja, ki izhajajo iz pogodb, naključna in zato nepredvidljiva.

Zavarovalna tveganja se nanašajo na negotovost zavarovalnega posla. Najpomembnejši komponenti zavarovalnega tveganja sta:

- tveganje neustrezne višine premije (v nadaljevanju: premijsko tveganje) ter
- tveganje neustrezno oblikovane višine zavarovalno tehničnih rezervacij (v nadaljevanju: rezervacijsko tveganje).

Pri premijskem tveganju se soočamo z rizikom, da bodo stroški in nastale škode višje od obračunane premije.

Do tega lahko pride kadar je pogostost oziroma višina škod višja od pričakovane. Razlog je lahko v neustreznem oblikovanju premije zavarovalnega produkta, neustrezni oceni rizika ob sprejemu v zavarovanje ali pa zgolj v dejstvu, da so škodni dogodki slučajne spremenljivke, kar pomeni, da dejansko število in zneski odstopajo od statističnega povprečja. Pri rezervacijskem tveganju pa obstaja tveganje neustreznega oblikovanja zavarovalno tehničnih rezervacij.

Izkušnje kažejo, da se z velikostjo in razpršenostjo portfelja odstopanja zmanjšujejo. Zavarovalnica ima izdelan proces sprejema v zavarovanje s katerim razlikuje med različnimi tipi v zavarovanje sprejetih rizikov, znotraj kategorij pa želi doseči dovolj velike portfelje rizikov in s tem zmanjšati variabilnost pričakovanih škod.

2.5.2 Upravljanje s tveganji

Zavarovalnica upravlja z zavarovalnimi tveganji s pomočjo kriterijev za sprejem rizika v zavarovanje, z ustreznim razvojem produktov, s previdnim oblikovanjem cenikov, z ustreznim oblikovanjem zavarovalno-tehničnih rezervacij ter s pozavarovanjem.

Proces sprejema posameznega rizika v zavarovanje se razlikuje glede na višino prevzetega rizika ter zavarovančeve starosti in lahko vsebuje zgolj oceno na podlagi osnovnih zavarovančevih podatkov, lahko vsebuje oceno na podlagi zdravniškega vprašalnika ali pa opravljenega zdravniškega pregleda, ki je v odvisnosti od zgoraj omenjenih dejavnikov lahko bolj ali manj obsežen.

Za ustrezen razvoj produktov, predvsem za oblikovanje njihovih cenikov, ter za ustrezno oblikovanje zavarovalno-tehničnih rezervacij zavarovalnica poskrbi z doslednim upoštevanjem aktuarskih načel ter zakonodaje in predpisov, ki urejajo ta področja.

Zavarovalnica izvaja tudi test ustreznosti oblikovanih obveznosti, pri čemer upošteva višino oblikovanih obveznosti, stanje obrestnih mer ter ocene smrtnosti, odpovedi in stroškov, kar je podrobneje predstavljeno v točki 2.5.5.

Zavarovalnica pozavaruje rizike z vsotno presežkovnim ter kvotnim

pozavarovanjem riziko zavarovalne vsote. Trenutno je pozavarovanje dogovorjeno z dvema tujima pozavarovalnicama z bonitetno oceno AA- in stabilnim obetom. Zavarovalnica v skladu z ZZavar-1 za vsako poslovno leto sprejme program načrtovanega pozavarovanja.

2.5.3 Koncentracija tveganj

Do koncentracije lahko pride po posamezni zavarovalni pogodbi ali preko skupine povezanih pogodb. Primer koncentracije rizika z nizko frekvenco in veliko razsežnostjo so naravne katastrofe (potres, ipd.), epidemije, vojne, ipd. Na koncentracijo

pa vplivajo tudi spremembe v življenjskih navadah ljudi, ki privedejo do smrti v mlajših letih. Zavarovalnica zavaruje rizike na območju Republike Slovenije, kjer riziki lokacijsko ne odstopajo od povprečja.

Spodnja tabela prikazuje koncentracijo riziko zavarovalnih vsot na zavarovano osebo v petih intervalih. Številke so prikazane pred in po pozavarovanju. Iz tabele je razvidno, da je rizik skoncentriran v najnižjem intervalu do 30.000 EUR.

Riziko zavarovalna vsota (v 1000 EUR) na zavarovano osebo na dan 31.12.2017	Celotna izpostavljenost v 1000 EUR			
	pred pozavarovanjem		po pozavarovanju	
0-30	557.837	46,46%	555.063	53,84%
30-60	329.496	27,44%	296.813	28,79%
60-90	199.658	16,63%	128.553	12,47%
90-120	80.241	6,68%	39.188	3,80%
več kot 120	33.362	2,78%	11.365	1,10%
Skupaj	1.200.593	100,00%	1.030.981	100,00%

V primerjavi s predhodnim letom so se riziko zavarovalne vsote povečale kar je razvidno iz naslednje tabele.

Riziko zavarovalna vsota (v 1000 EUR) na zavarovano osebo na dan 31.12.2016	Celotna izpostavljenost v 1000 EUR			
	pred pozavarovanjem		po pozavarovanju	
0-30	507.910	45,84%	506.090	53,26%
30-60	307.467	27,75%	277.949	29,25%
60-90	188.794	17,04%	120.167	12,65%
90-120	74.052	6,68%	36.194	3,81%
več kot 120	29.751	2,69%	9.908	1,04%
Skupaj	1.107.974	100,00%	950.309	100,00%

2.5.4 Viri negotovosti

Na zavarovalna tveganja vpliva tudi pravica zavarovalca, da prekine pogodbo ter da zniža oziroma ne plača bodočih premij. Ker se predpostavlja, da bo obnašanje zavarovalcev racionalno, bo to zagotovo vplivalo na povečanje celotnega zavarovalnega tveganja. Večja je namreč verjetnost, da prekinejo pogodbo zdravi zavarovanci kot bolni. Posledica tega je povišanje smrtnosti portfelja, katerega učinek je razkrit v točki 2.5.6.

Poleg tega zavarovalnica pri obračunu riziko premije uporablja ustrezne tablice smrtnosti odvisne od vrste ter lastnosti zavarovanih rizikov. Zavarovalnica redno spremlja dejanski škodni rezultat in ga primerja s pričakovanim.

2.5.5 Preverjanje ustreznosti oblikovanih rezervacij (LAT test)

Življenjska zavarovanja

Zavarovalnica ustreznost oblikovanih rezervacij preverja na vsak zadnji dan četrtega. Upoštevani so bodoči denarni tokovi, za katere so uporabljene izbrane predpostavke o bodočih premijah, smrtnosti, obolevnosti, odkupih, prekinitvah, donosu skladov in stroških.

Ker je matematična rezervacija pri življenjskih zavarovanjih z naložbenim tveganjem oblikovana kot produkt števila enot premoženja v posameznem investicijskem skladu na določen dan in vrednosti enote premoženja investicijskega sklada na ta dan, se

pri takih produktih preverja le, če je sedanja vrednost bodočih ostalih denarnih tokov, ki se nanašajo na taka zavarovanja, pozitivna.

Če se pri preverjanju ustreznosti rezervacij ugotovi primanjkljaj, se oblikuje rezervacija za celoten znesek primanjkljaja, ugotovljenega pri preverjanju ustreznosti rezervacij.

Predpostavke, uporabljene pri preverjanju, zavarovalnica analizira letno.

Glavne uporabljene predpostavke:

- Segmentacija: Zavarovalnica preverja ustreznost rezervacij za vsa življenjska zavarovanja skupaj.
- Smrtnost in obolevnost: Osnova za predpostavko o smrtnosti so Popolne tablice umrljivosti prebivalstva Slovenije, 2007, Statističnega urada Republike Slovenije, za obolevnost pa Populacijske tablice verjetnosti diagnoze ene od petih kritih bolezni pozavarovalnice, s katero ima zavarovalnica sklenjeno pozavarovalno pogodbo za kritje kritičnih bolezni. Zavarovalnica predpostavke o smrtnosti in obolevnosti iz tablic izboljša glede na njeno preteklo škodno dogajanje, pri čemer upošteva tudi tveganost in negotovost. Za izračun riziko premije se uporabljajo produktu pripadajoče tablice umrljivosti (npr. Tablice umrljivosti prebivalstva Slovenije, 1993-1995 ali Popolne tablice umrljivosti prebivalstva Slovenije,

2007, Statističnega urada Republike Slovenije).

- Verjetnost plačevanja premije: Pri bodočih premijah se upošteva morebitna indeksacija premije ter stopnja neplačevanja premije. Ta se analizira letno glede na preteklo plačevanje premije pri posameznem zavarovalnem produktu.
- Verjetnost odkupov in poplačil: Oceno za verjetnost odkupov in poplačil zavarovalnica pripravi letno na podlagi analize preteklega dogajanja za posamezni zavarovalni produkt.
- Stroški: Predpostavke o stroških obračuna škod in odkupov ter obratovalnih stroških zavarovalnica oblikuje na podlagi letne analize stroškov in predpostavk, uporabljenih pri planiranju. Stroške povečuje za faktor letne inflacije, ki ga oceni na podlagi Banke Slovenije, ki poda napoved za inflacijo za območje Slovenije.
- Obrestna mera: Za diskontiranje denarnih tokov je uporabljena krivulja donosnosti naložbenega portfelja, ki je znižana za 25 bazičnih točk, kot prilagoditev za neupoštevanje vseh v zavarovalno pogodbo vgrajenih opcij. Pri bodočih premijah se pri vseživljenjskem produktu NLB Varčevanje Vita plus in NLB Vita Zanesljiva zajamčeni donos postavi na 0, pri obračunskih skladih se prav tako vrednost zajamčenega donosa postavi na 0 ob

Občutljivost sedanje vrednosti denarnih tokov

Predpostavka	Sprememba predpostavke	Občutljivost glede na osnovni scenarij na dan 31.12.2017
Smrtnost	+10%	-1.938.330
Smrtnost	- 10%	1.977.703
Stopnja odkupov/poplačil	+10%	-1.253.840
Stopnja odkupov/poplačil	- 10%	1.441.640
Diskontna stopnja	+25 bp	4.069.592
Diskontna stopnja	- 25 bp	-4.194.721

poteku zjamčenega donosa (10 let od začetka zavarovanja oz. 10 let od začetka obračunskega sklada).

- Udeležba v presežku: Pri preverjanju ustreznosti rezervacij se za produkte, ki imajo možnost udeležbe v presežku, le-ta ne upošteva.

Pri oceni poštene vrednosti obveznosti zavarovalnica upošteva negativne razmere preko t.i. market value margin (MVM). Vrednost presežka (oziroma primanjkljaja) iz osnovnega izračuna se poslabša za najbolj neugoden šok izmed neekonomskih scenarijev (šok v višini +/-10% posebej na stopnjo smrtnosti in stopnjo prekinitev) ter dodatno za najbolj neugoden šok izmed ekonomskih scenarijev (vzporedni premik donosnosti naložbenega portfelja za +/-25 bazičnih točk).

Test ustreznosti oblikovanih obveznosti tako na dan 31.12.2017 kot na dan 31.12.2016 izkazuje presežek in s tem potrjuje, da so rezervacije oblikovane

v višini, ki zadostuje za pokritje vseh obveznosti iz bodočih denarnih tokov.

Premoženjska zavarovanja

Zavarovalnica ustreznost oblikovanih rezervacij preverja na vsak zadnji dan četrtega. Test ustreznosti oblikovanih obveznosti za premoženjska zavarovanja je omejen na obveznosti iz neiztelega dela obstoječih pogodb, ki se jih primerja z višino oblikovanih rezervacij za prenosne premije. Zavarovalnica pri premoženjskih zavarovanjih test omeji na spremljanje kombiniranega škodnega količnika.

Test ustreznosti oblikovanih obveznosti tako na dan 31.12.2017 kot na dan 31.12.2016 izkazuje presežek in s tem zadostnost oblikovanih rezervacij

2.5.6 Občutljivost sedanje vrednosti bodočih denarnih tokov na spremembe vrednosti pomembnejših spremenljivk

Občutljivost sedanje vrednosti bodočih denarnih tokov je zavarovalnica preverjala s spremembo predpostavk o

smrtnosti, odkupih in prekinitvah ter diskontni krivulji.

Analizirane spremembe ne predstavljajo najbolj verjetnih, kakor tudi ne najbolj črnih scenarijev. Izračuni so narejeni tako, da se upošteva sprememba ene predpostavke, vse ostale predpostavke pa ostanejo nespremenjene.

Občutljivost sedanje vrednosti denarnih tokov je prikazana v zgornji tabeli.

2.5.7 Splošni pogoji zavarovanj, ki imajo materialni vpliv na znesek, časovno dogajanje in negotovost denarnih tokov v prihodnosti

Življenjska zavarovanja

Bonusi: Življenjska zavarovanja z zjamčenim donosom NLB Varčevanje Vita Plus, NLB Vita Zanesljiva, NLB Vita Razigrana z zjamčenim donosom in življenjsko zavarovanje za primer smrti NLB Vita Senior vključujejo pravico do udeležbe v presežku. Zavarovalnica lahko ob koncu posameznega poslovnega leta tem

zavarovanjem pripiše znesek udeležbe v presežku oziroma pri zavarovanjih NLB Vita Senior poveča dodatno zavarovalno vsoto.

Premije: Premije za vsa življenjska zavarovanja so obračunane v EUR in se jih plačuje obročno ali v enkratnem znesku ob sklenitvi zavarovanja. Nekatera zavarovanja imajo lahko dogovorjeno indeksacijo premije.

Življenjsko zavarovanje z zajamčenim donosom: Zavarovanje krije riziko smrti, lahko pa se mu priključijo dodatna zavarovanja, ki krijejo riziko nezgodne smrti, popolne trajne invalidnosti kot posledice nezgode in riziko kritične bolezni. Premija se lahko plačuje obročno ali v enkratnem znesku ob sklenitvi zavarovanja, možno je tudi vplačilo dodatne premije, če splošni pogoji ne določajo drugače. Zavarovanje se je lahko sklenilo za dobo 15 let (do 1.12.2017); pred spremembo v 2014 se je zavarovanje sklepalo za vse življenje. Zavarovalno kritje za primer smrti velja le do najvišje končne starosti zavarovanca. Zavarovalnica v primeru naravne smrti zavarovanca v skladu s splošnimi pogoji izplača bodisi zavarovalnino v višini zavarovalne vsote za primer smrti oziroma vrednost premoženja, če je ta višja, bodisi zavarovalnino v višini zavarovalne vsote za primer smrti povečano za vrednost police. V primeru smrti zavarovanca po dopolnjeni najvišji končni starosti zavarovalnica izplača zavarovalnino v višini vrednosti police.

Produkt NLB Vita Senior: Zavarovanje nudi zavarovalno kritje v primeru smrti zavarovanca. Sklepa se za vse življenje. Premija se plačuje mesečno, brez možnosti dodatnih vplačil.

Življenjska zavarovanja kreditojemalcev: Zavarovanja nudijo zavarovalno kritje v primeru smrti zavarovanca. Zavarovanje se sklene z omejeno zavarovalno dobo. Premija se pri kolektivnem zavarovanju plačuje v enkratnem znesku, pri individualnem zavarovanju je mogoča tudi letna ali mesečna dinamika. V primeru smrti zavarovanca pred iztekom zavarovalne dobe izplača zavarovalnica zavarovalnino v višini zavarovalne vsote, ki je v veljavi na dan nastanka zavarovalnega primera.

Življenjska zavarovanja z naložbenim tveganjem: Zavarovanje krije riziko smrti, lahko pa se mu priključijo dodatna zavarovanja, ki krijejo riziko nezgodne smrti ter popolne trajne invalidnosti kot posledice nezgode in riziko kritične bolezni. Premija se lahko plačuje obročno ali pa v enkratnem znesku ob sklenitvi zavarovanja, možna pa so tudi dodatna vplačila premije. Zavarovalec sam določi, v katere od ponujenih skladov bo investiral premijo (lahko se odloči vsa sredstva investirati v investicijske sklade, lahko pa del sredstev investira v sklad z zajamčenim donosom). Po poteku 15 let se vsa sredstva, ki so na skladu z zajamčenim donosom, prestavi v investicijski sklad. Zavarovanje se sklene za vse življenje.

Pri zavarovanjih, vezanih na sklade z zaščiteno glavnico, se premija plačuje v enkratnem znesku, možna pa so tudi dodatna vplačila premije.

Zavarovalnica v primeru naravne smrti zavarovanca v skladu s splošnimi pogoji izplača bodisi zavarovalnino v višini zavarovalne vsote za primer smrti oziroma vrednost premoženja, če je ta višja, bodisi zavarovalnino v višini zavarovalne vsote za primer smrti povečano za vrednost police. V primeru nezgodne smrti zavarovanca se zavarovalnina poveča za zavarovalno vsoto za primer nezgodne smrti.

Življenjska zavarovanja z mesečnim izplačilom štipendije: Zavarovanje se sklene za omejeno dobo, ki je razdeljena na dobo varčevanja in dobo izplačevanja štipendije. Premija se lahko plačuje obročno ali pa v enkratnem znesku ob sklenitvi zavarovanja, možna so tudi dodatna vplačila premije. Zavarovalec lahko izbira med zavarovanjem z zajamčenim donosom ali zavarovanjem, vezanim na enote vzajemnih skladov, kjer sam določi, v katere od ponujenih skladov bo investiral premijo. Zavarovalnica krije riziko smrti zavarovanca (osnovni riziko smrti) ter riziko nezgodne smrti ali popolne trajne invalidnosti upravičenca. K osnovnemu življenjskemu zavarovanju se lahko sklene dodatno nezgodno zavarovanje zavarovanca in v primeru obročnega plačevanja premije tudi dodatno življenjsko zavarovanje.

Življenjska zavarovanja za primer


smrti: Zavarovanja nudijo zavarovalno kritje v primeru smrti zavarovanca. Zavarovanje se sklene z omejeno zavarovalno dobo. Premija se lahko plačuje obročno ali v enkratnem znesku. V primeru smrti zavarovanca pred iztekom zavarovalne dobe izplača zavarovalnica zavarovalnino v višini zavarovalne vsote, ki je celotno zavarovalno dobo konstantna.

Premoženjska zavarovanja

Nezgodna zavarovanja: Zavarovalnica pri zavarovanjih imetnikov osebnih računov in plačilnih kartic ter individualnih nezgodnih zavarovanjih krije nezgodno smrt ter popolno trajno invalidnost kot posledico nezgode. Pri zavarovanjih NLB Vita Nezgoda, Nezgodnem zavarovanju otrok in mladine ter pri Kolektivnem nezgodnem zavarovanju delavcev zavarovalnica poleg nezgodne smrti in popolne trajne invalidnosti kot posledico nezgode krije tudi nadomestilo za aktivno zdravljenje, bolnišnične dni, nadomestilo za zlom kosti, smrt zaradi bolezni, nezgodno rento, stroške pogreba ter nezgodne travmatične dogodke. Višina posameznega izplačila škode je omejena z zavarovalno vsoto. Izplačila škod so glavni vir negotovosti, ki vpliva na višino in čas denarnih tokov v prihodnosti. Škodno dogajanje zavarovalnica spremlja preko škodnih trikotnikov, ki so podani v točki 2.10.9.

Zdravstvena zavarovanja: Individualna in družinska ter kolektivna zavarovanja, ki krijejo stroške nujne zdravniške oskrbe in stroške nujnega prevoza, vključno z medicinsko asistenco, v

primeru, če zavarovanec zboli ali se poškoduje v tujini. Višina zavarovalnine je omejena z zavarovalno vsoto, navedeno na zavarovalni polici.



2.6 Obvladovanje finančnih tveganj

Zavarovalnica je pri svojem poslovanju izpostavljena različnim finančnim tveganjem, pri čemer so najpomembnejša tržno, kreditno in likvidnostno tveganje. Navedena tveganja zavarovalnica obvladuje v okviru postopkov upravljanja sredstev in obveznosti (angl. Asset - Liability Management ali ALM), ki primarno zagotavljajo, da je oblikovano ustrezno premoženje za kritje bodočih obveznosti iz zavarovanj, ki jih zavarovalnica sklepa, in morebitnih izgub zaradi tveganj, ki izhajajo iz zavarovalnih poslov, ki jih opravlja. Osnovna tehnika upravljanja sredstev in obveznosti je usklajevanje lastnosti (trajanje, način obrestovanja, valuta, denarni tok idr.) sredstev z obveznostmi, ki izhajajo iz sklenjenih zavarovalnih pogodb. Pri tem se upošteva vrsta zavarovalnih poslov, ki jih opravlja, tako da je zagotovljena varnost, donosnost in tržnost naložb kakor tudi ustrezna ročnost, raznovrstnost in razpršitev teh naložb.

V okviru postopkov upravljanja sredstev in obveznosti zavarovalnica pripravlja redna (četrtna) poročila za upravo in nadzorni svet.

Naslednja tabela prikazuje uskladitev postavk v izkazu finančnega položaja. Vse naložbe v dolžniške vrednostne papirje, enote investicijskih skladov in delnice so tržne naložbe.

SREDSTVA	31.12.2017	31.12.2016
Finančna sredstva merjena po pošteni vrednosti skozi poslovni izid	142.711.340	134.889.618
Deleži v investicijskih skladih	142.711.340	134.889.618
Finančna sredstva v posesti do zapadlosti	24.020.882	25.925.701
Dolžniški vrednostni papirji	24.020.882	25.925.701
Finančne naložbe v posojila in depozite, terjatve ter denar in denarni ustrezniki	8.619.088	8.683.490
Depoziti in potrdila o vlogah	6.211.007	5.432.914
Terjatve	2.379.971	1.260.874
Denar in denarni ustrezniki	28.110	1.989.701
Finančna sredstva razpoložljiva za prodajo	275.950.256	238.498.032
Dolžniški vrednostni papirji	254.899.651	219.668.724
Delnice	21.050.605	18.829.308
Deleži v investicijskih skladih	0	0
Ostala (nefinančna) sredstva	1.727.697	1.516.276
Skupaj	453.029.264	409.513.117
KAPITAL IN OBVEZNOSTI	31.12.2017	31.12.2016
Kapital	63.967.938	60.478.483
Obveznosti iz zavarovalnih pogodb	381.352.346	341.808.635
Kosmate prenosne premije	725.819	615.227
Kosmate matematične rezervacije	126.182.767	118.121.382
Kosmate škodne rezervacije	6.134.935	5.347.569
Druge zavarovalno-tehnične rezervacije	105.050.467	82.670.833
Kosmate zavarovalno tehnične rezervacije v korist zavarovancev, ki prevzemajo naložbeno tveganje	143.258.359	135.053.624
Ostale nefinančne obveznosti	4.709.822	4.745.801
Finančne obveznosti	2.999.158	2.480.197
Skupaj	453.029.264	409.513.117

V nadaljevanju je podan opis vsakega od navedenih finančnih tveganj s postopki, ki jih zavarovalnica uporablja pri upravljanju le-teh.

2.6.1 Kreditno tveganje

Opis tveganja

Kreditno tveganje je tveganje neizpolnitve obveznosti in sprememba kreditne ocene izdajatelja vrednostnih papirjev (ki jih ima zavarovalnica v portfelju), tretjih oseb in posrednikov. Zavarovalnica je izpostavljena kreditnemu tveganju pri svoji naložbeni dejavnosti in v povezavi s terjatvami do tretjih oseb. Zavarovalnica ni prejela sredstev v zavarovanje kreditnega tveganja.

Finančna sredstva

NLB Vita zagotavlja obvladovanje kreditnega tveganja z razpršitvijo naložb glede na izdajatelje, sektorje in geografska področja. Znesek maksimalne kreditne izpostavljenosti predstavlja neto knjigovodska vrednost posameznih finančnih instrumentov v izkazu finančnega položaja.

Finančna sredstva so bila na dan 31.12.2017 naložena v republiške dolžniške vrednostne papirje, dolžniške vrednostne papirje držav članic EU in lastniške ter dolžniške vrednostne papirje mednarodnih družb.

Na mednarodnih trgih zavarovalnica investira le v vrednostne papirje investicijskega razreda (najnižja bonitetna ocena je BBB-/Baa3). Naložbe v domače in tuje podjetniške vrednostne papirje so sektorsko razpršene. Denarni depoziti so naloženi le v slovenske banke.

Finančna sredstva iz naslova zavarovanj pri katerih zavarovalec prevzema naložbeno tveganje se nalagajo izključno v enote investicijskih skladov, na katere je, skladno s splošnimi pogoji, vezano premoženje zavarovancev. V primeru večjih prilivov se sredstva vežejo v obliki kratkoročnih denarnih depozitov, vendar le do dneva nakupa točk skladov.

V sredstvih zavarovalnice beležimo kreditno tveganje pri dolžniških vrednostnih papirjih, denarnih depozitih, denarju in nekaterih drugih terjatvah (terjatve do pozavarovateljev, države). Naslednji tabeli prikazujeta maksimalno izpostavljenost kreditnemu tveganju vseh sredstev zavarovalnice, po kategorijah in razredih ter po bonitetni oceni v primerjavi s predhodnim poslovnim letom:

	31.12.2017	31.12.2016
Finančna sredstva v posesti do zapadlosti	24.020.882	25.925.701
Dolžniški vrednostni papirji	24.020.882	25.925.701
Posojila in terjatve	8.619.088	8.683.489
Depoziti in potrdila o vlogah	6.211.007	4.881.914
Terjatve	2.379.971	1.260.874
Denar in denarni ustrezniki	28.110	2.540.701
Finančna sredstva razpoložljiva za prodajo	254.899.651	219.668.724
Dolžniški vrednostni papirji	254.899.651	219.668.724
Delnice		
Deleži v investicijskih skladih		
Skupaj	287.539.622	254.277.914

31.12.2017	Skupaj	AAA	AA	A	BBB	BB in nižje	brez ocene
Finančna sredstva v posesti do zapadlosti	24.020.882	238.175	2.523.201	20.356.799	902.707	0	0
Dolžniški vrednostni papirji	24.020.882	238.175	2.523.201	20.356.799	902.707	0	0
Posojila in terjatve	8.619.088	45.464	131.880	1.663.712	2.752.315	3.764.484	261.233
Depoziti in potrdila o vlogah	6.211.007	0	0	0	2.752.315	3.458.691	0
Terjatve	2.379.971	45.464	131.880	1.663.712	0	277.682	261.233
Denar in denarni ustrezniki	28.110	0	0	0	0	28.110	0
Finančna sredstva razpoložljiva za prodajo	254.899.651	8.415.263	26.521.906	115.498.17	100.831.913	3.368.627	263.764
Dolžniški vrednostni papirji	254.899.651	8.415.263	26.521.906	115.498.17	100.831.913	3.368.627	263.764
Skupaj	287.539.622	8.698.902	29.176.987	137.518.69	104.486.935	7.133.111	524.996

31.12.2016	Skupaj	AAA	AA	A	BBB	BB in nižje	brez ocene
Finančna sredstva v posesti do zapadlosti	25.925.701	239.018	2.533.195	22.243.786	909.701	0	0
Dolžniški vrednostni papirji	25.925.701	239.018	2.533.195	22.243.786	909.701	0	0
Posojila in terjatve	8.683.489	809.154	58.366	0	4.881.914	2.052.469	881.586
Depoziti in potrdila o vlogah	4.881.914	0	0	0	4.881.914	0	0
Terjatve	1.260.874	809.154	58.366	0	0	181.469	211.883
Denar in denarni ustrezniki	2.540.701	0	0	0	0	1.871.000	669.701
Finančna sredstva razpoložljiva za prodajo	291.668.724	8.172.901	29.112.350	93.149.040	83.380.436	5.438.203	415.794
Dolžniški vrednostni papirji	219.668.724	8.172.901	29.112.350	93.149.040	83.380.436	5.438.203	415.794
Skupaj	254.277.914	9.221.073	31.703.911	115.392.827	89.172.052	7.490.672	1.297.380

Terjatve do zavarovalcev

NLB Vita obvladuje kreditno tveganje iz naslova **življenjskih zavarovanj** s predpisanim načinom plačevanja zavarovalnih premij individualnih zavarovalcev (direktne bremenitve), s samimi zavarovalnimi pogoji (prekinitev zavarovalnega kritja v primeru neplačevanja premij, odtegotanje neplačane tehnične premije od vrednosti premoženja zavarovancev, idr.) ter s politiko rokovanja z neplačanimi terjatvami. V nadaljevanju je prikazana struktura terjatev iz neposrednih zavarovalnih poslov in oblikovani popravki vrednosti po metodologiji iz točke 2.3.5:

Terjatve na dan 31.12.2017	Kosmatavred.	Popravekvred.	Neodpis. vred.
Nezapadle in neslabljene terjatve	285.333	0	285.333
Terjatve zapadle do 90 dni (1-3 obroki), ki so slabljene*	172.903	41.056	131.848
Terjatve zapadle nad 90 dni, ki so slabljene*	9.108	5.972	3.136
Skupaj	467.344	47.028	420.316

*terjatve so slabljene skupinsko

NLB VITA LETNO POROČILO 2017

Terjatve na dan 31.12.2016	Kosmatavred.	Popravekvred.	Neodpis. vred.
Nezapadle in neslabljene terjatve	210.659	0	210.659
Terjatve zapadle do 90 dni (1-3 obroki), ki so slabljene*	145.465	33.905	111.560
Terjatve zapadle nad 90 dni, ki so slabljene*	6.110	2.880	3.230
Skupaj	362.234	36.786	325.448

*terjatve so slabljene skupinsko

Terjatve za premijo **premoženjskih zavarovanj** so na stanje dne 31.12.2017, kot tudi na stanje dne 31.12.2016, vzpostavljene le do individualnih zavarovalcev ter predstavljajo vrednostno minimalen del celotnih terjatev. Na dan 31.12.2017, kot tudi na dan 31.12.2016, zavarovalnica ni imela posamično pomembnih terjatev, ki bi jih bilo potrebno individualno presojeti za oslabitev.

Terjatve do zavarovalcev niso zavarovane, saj zavarovalnica ocenjuje, da je kreditno tveganje minimalno.

Terjatve do pozavarovalnic

NLB Vita ima sklenjeni pozavarovalni pogodbi s tujima pozavarovalnicama z bonitetno oceno AA-. NLB Vita na bilančni datum do omenjenih pozavarovalnic izkazuje terjatev v višini 134.358 EUR, kar predstavlja 0,03% delež v bilančni vsoti (145.921 EUR oz. 0,04% na 31.12.2016).

Na bilančni datum NLB Vita ne izkazuje zapadlih neplačanih terjatev do pozavarovalnice. NLB Vita ocenjuje, da je kreditno tveganje v povezavi s pozavarovalnimi posli minimalno.

2.6.2 Likvidnostno tveganje

Opis tveganja

Likvidnostno tveganje je tveganje izgub zaradi nezadostne višine razpoložljivih likvidnih sredstev za kritje obveznosti iz zavarovalnih pogodb.

Obvladovanje tveganja

Zavarovalnica z viri in naložbami gospodari tako, da je v vsakem trenutku sposobna izpolniti vse dospele obveznosti. Upravljanje z likvidnostjo je tako ena od bistvenih sestavin obvladovanja finančnih tveganj v zavarovalnici. Cilja upravljanja z likvidnostjo zavarovalnice sta:

- dolgoročno in kratkoročno izpolnjevanje vseh zapadlih obveznosti,
- izpolnjevanje predpisov, ki urejajo področje likvidnosti.

Postopki, ki jih zavarovalnica izvaja v okviru načrtovanja in spremljanja denarnih tokov so naslednji:

- priprava in spremljanje plana denarnih tokov (usklajenost prilivov in odlivov) v določenem časovnem obdobju (dnevno, tedensko, mesečno, polletno, letno, triletno),
- primerjava planiranih denarnih tokov z dejanskimi,
- izračun količnika likvidnosti v skladu z metodologijo sklepa AZN o načinu izračuna količnikov likvidnosti sredstev in najmanjšem obsegu likvidnosti, ki ga mora zagotavljati zavarovalnica.

V primeru, da so ugotovljena odstopanja od načrtovanih dolgoročnih planov likvidnosti, se o tem nemudoma obvesti upravo zavarovalnice. Uprava sprejme ustrezne ukrepe, ki jih, v skladu s svojimi pooblastili, izvajajo zaposleni v Sektorju financ in računovodstva.

V nadaljevanju je prikazana usklajenost ocenjenih nediskontiranih denarnih tokov sredstev in obveznosti NLB Vite na dan 31.12.2017.

	Skupaj	do 1 leta	od 1 do 2 let	od 2 do 5 let	nad 5 let	brez zapadlosti
SREDSTVA na dan 31.12.2017						
Finančna sredstva merjena po poštenu vrednosti skozi poslovni izid	131.536.310	21.474.300	0	0	0	110.062.010
Deleži v investicijskih skladih	131.536.310	21.474.300	0	0	0	110.062.010
Finančna sredstva v posesti do zapadlosti	30.155.493	2.224.887	1.038.321	8.193.235	18.699.050	0
Dolžniški vrednostni papirji	30.155.493	2.224.887	1.038.321	8.193.235	18.699.050	0
Posojila in terjatve	8.619.114	8.619.114	0	0	0	0
Depoziti in potrdila o vlogah	6.211.033	6.211.033	0	0	0	0
Terjatve	2.379.971	2.379.971	0	0	0	0
Denar in denarni ustrezniki	28.110	28.110	0	0	0	0
Finančna sredstva razpoložljiva za prodajo	302.351.946	10.476.873	13.327.336	58.138.811	199.358.321	21.050.605
Dolžniški vrednostni papirji	281.301.341	10.476.873	13.327.336	58.138.811	199.358.321	0
Delnice	21.050.605	0	0	0	0	21.050.605
Nefinančna sredstva	1.727.697	1.192.906	0	0	0	534.792
SKUPAJ	474.390.560	43.988.080	14.365.657	66.332.046	218.057.371	131.647.406
OBVEZNOSTI na dan 31.12.2017						
Nefinančne obveznosti	378.851.959	51.506.169	16.276.686	69.193.125	138.489.154	103.386.824
Obveznosti iz zavarovalnih pogodb, razen matematičnih rezervacij v korist življ. zavarovancev, ki prevzemajo nal. tveganje	230.883.779	18.560.002	16.005.694	67.103.691	129.214.391	0
Matematične rezervacije v korist življ. zavarovancev, ki prevzemajo nal. tveganje	143.258.359	32.946.168	270.992	2.089.434	4.564.941	103.386.824
Ostale nefinančne obveznosti	4.709.822	0	0	0	4.709.822	0
Finančne obveznosti	2.999.158	2.955.050	0	44.108	0	0
SKUPAJ	381.851.117	54.461.219	16.276.686	69.237.233	138.489.154	103.386.824
Razlika	92.539.443	-10.473.140	-1.911.029	-2.905.187	79.568.217	28.260.582

Razliko med zapadlostjo obveznosti in sredstev na nivoju do 5 let bo NLB Vita pokrivala s sredstvi, ki imajo daljši rok zapadlosti, saj se sredstva, ki so razporejena v skupino razpoložljiva za prodajo, lahko takoj prodajo na trgu.

NLB VITA LETNO POROČILO 2017

V nadaljevanju je prikazana usklajenost ocenjenih nediskontiranih denarnih tokov sredstev in obveznosti NLB Vite na dan 31.12.2016.

	Skupaj	do 1 leta	od 1 do 2 let	od 2 do 5 let	nad 5 let	brez zapadlosti
SREDSTVA na dan 31.12.2016						
Finančna sredstva merjena po pošteni vrednosti skozi poslovni izid	134.889.618	14.580.353	34.391.808	0	0	85.917.457
Deleži v investicijskih skladih	134.889.618	14.580.353	34.391.808	0	0	85.917.457
Finančna sredstva v posesti do zapadlosti	33.950.892	4.889.513	2.193.555	8.009.624	18.858.200	0
Dolžniški vrednostni papirji	33.950.892	4.889.513	2.193.555	8.009.624	18.858.200	0
Posojila in terjatve	10.554.490	10.005.920	472.894	7.776	0	67.899
Depoziti in potrdila o vlogah	6.752.914	6.752.914	0	0	0	0
Terjatve	1.260.874	712.305	472.894	7.776	0	67.899
Denar in denarni ustrezniki	2.540.701	2.540.701	0	0	0	0
Finančna sredstva razpoložljiva za prodajo	263.589.885	11.027.022	9.594.292	48.868.915	175.270.348	18.829.308
Dolžniški vrednostni papirji	244.760.577	11.027.022	9.594.292	48.868.915	175.270.348	0
Delnice	18.829.308	0	0	0	0	18.829.308
Nefinančna sredstva	1.516.276	986.032	0	0	0	530.244
SKUPAJ	444.501.162	41.488.841	46.652.549	56.886.315	194.128.548	105.344.908
OBVEZNOSTI na dan 31.12.2016						
Nefinančne obveznosti	361.890.575	34.821.945	44.631.319	56.821.371	146.334.906	79.281.036
Obveznosti iz zavarovalnih pogodb, razen matematičnih rezervacij v korist življ. zavarovancev, ki prevzemajo nal. tveganje	222.091.150	17.171.250	12.274.943	55.127.493	137.517.465	0
Matematične rezervacije v korist življ. zavarovancev, ki prevzemajo nal. tveganje	135.053.624	17.464.268	32.356.375	1.693.878	4.258.067	79.281.036
Ostale nefinančne obveznosti	4.745.801	186.427	0	0	4.559.374	0
Finančne obveznosti	2.824.163	2.791.605	0	32.558	0	0
SKUPAJ	364.714.738	37.613.550	44.631.319	56.853.928	146.334.906	79.281.036
Razlika	79.786.423	3.875.291	2.021.231	32.387	47.793.642	26.063.873

2.6.3 Tržno tveganje

Opis tveganja

Tržna tveganja predstavljajo potencialno izgubo, ki lahko nastane zaradi neugodnih sprememb posameznih tržnih parametrov (devizni tečaji, obrestne mere, cene vrednostnih papirjev). Tržno tveganje tako izhaja iz odprtih pozicij pri obrestni meri, valuti in lastniških vrednostnih papirjih, ki so vsi izpostavljeni splošnim in posebnim tržnim gibanjem. V nadaljevanju je podan opis obvladovanja tveganj in izpostavljenosti tveganju, analize občutljivosti in vpliv sprememb v obrestnih merah, valuti in ceni lastniških vrednostnih papirjev na izkaz drugega vseobsegajočega donosa oziroma poslovni izid zavarovalnice.

Obrestno tveganje in tveganje reinvestiranja zavarovalnica upravlja z usklajevanjem povprečnega trajanja naložb in obveznosti iz zavarovalnih pogodb (zavarovalno-tehničnih rezervacij) ter usklajevanjem denarnih tokov naložb in obveznosti iz zavarovalnih pogodb (zavarovalno-tehničnih rezervacij). Diskontirana vrednost prihodnjih denarnih tokov naložb s fiksnimi donosi in obveznosti je namreč občutljiva na (obrestno) mero, s katero so ti denarni tokovi diskontirani. Povprečno trajanje je mera občutljivosti naložb s fiksnimi donosi in obveznosti na spremembe tržnih obrestnih mer. Razlika v povprečnem trajanju naložb in obveznosti lahko niha v okviru interno določenih meja in sicer v odvisnosti od pričakovanega gibanja tržnih obrestnih mer. Usklajevanje povprečnega trajanja naložb in obveznosti se izvaja z alokacijo sredstev med obrestno neobčutljive in obrestno občutljive naložbe ter znotraj slednjih z nakupi oziroma prodajami dolžniških naložb različnih ročnosti in drugih lastnosti. Na 31.12.2017 je povprečno trajanje dolžniških naložb znašalo 6,80 let, povprečno trajanje obveznosti pa 6,44 let. Izvedenih finančnih instrumentov zavarovalnica ni uporabljala.

Naslednji tabeli prikazujeta usklajenost ocenjenih denarnih tokov finančnih sredstev in obveznosti iz zavarovalnih pogodb, ki so občutljiva na obrestno tveganje ter usklajenost povprečnega trajanja le teh na 31.12.2017 in na 31.12.2016:

Obrestno občutljiva finančna sredstva in obveznosti iz zavarovalnih pogodb na dan 31.12.2017	Sedanja vrednost pogodbenih denarnih tokov			
	Vsota	0-5 let	5-10 let	nad 10 let
Finančna sredstva v posesti do zapadlosti	29.147.098	11.454.391	15.657.661	2.035.046
Dolžniški vrednostni papirji	29.147.098	11.454.391	15.657.661	2.035.046
Posojila in terjatve	3.492.208	3.492.208	0	0
Depoziti in potrdila o vlogah	2.952.527	2.952.527	0	0
Terjatve	525.465	525.465	0	0
Denar in denarni ustrezniki	14.216	14.216	0	0
Finančna sredstva razpoložljiva za prodajo	265.095.926	81.489.295	122.827.576	60.779.055
Dolžniški vrednostni papirji	265.095.926	81.489.295	122.827.576	60.779.055
SKUPAJ FINANČNA SREDSTVA	297.735.232	96.435.894	138.485.237	62.814.101
Obveznosti iz zavarovalnih pogodb	249.265.458	106.369.454	109.877.119	33.018.885
Razlika	48.469.773	-9.933.561	28.608.118	29.795.216

Razliko med zapadlostjo obveznosti in sredstev na nivoju do 5 let bo NLB Vita pokrivala s sredstvi, ki imajo daljši rok zapadlosti, saj se sredstva, ki so razporejena v skupino razpoložljiva za prodajo, lahko takoj prodajo na trgu.

Obrestno občutljiva finančna sredstva in obveznosti iz zavarovalnih pogodb na dan 31.12.2016	Sedanja vrednost pogodbenih denarnih tokov			
	Vsota	0-5 let	5-10 let	nad 10 let
Finančna sredstva v posesti do zapadlosti	33.060.713	15.113.485	15.849.676	2.097.552
Dolžniški vrednostni papirji	33.060.713	15.113.485	15.849.676	2.097.552
Posojila in terjatve	5.387.181	5.387.181	0	0
Depoziti in potrdila o vlogah	3.788.722	3.788.722	0	0
Terjatve	720.081	720.081	0	0
Denar in denarni ustrezniki	878.379	878.379	0	0
Finančna sredstva razpoložljiva za prodajo	231.901.598	67.943.017	102.680.304	61.278.276
Dolžniški vrednostni papirji	231.901.598	67.943.017	102.680.304	61.278.276
SKUPAJ FINANČNA SREDSTVA	270.349.492	88.443.683	118.529.981	63.375.828
Obveznosti iz zavarovalnih pogodb	228.632.524	86.601.876	113.790.916	28.239.732
Razlika	41.716.968	1.841.807	4.739.065	35.136.096

Obveznice v posesti do zapadlosti, denarni depoziti in terjatve se vrednotijo po odplačni vrednosti, zaradi česar njihova knjigovodska vrednost ni odvisna od sprememb tržnih obrestnih mer. Z deležem naložb v posesti do zapadlosti zavarovalnica tako delno vpliva na učinek izpostavljenosti obrestnemu tveganju.

Občutljivost na spremembo tržnih obrestnih mer obveznic razpoložljivih za prodajo z znanimi roki zapadlosti zavarovalnica spremlja z merami BPV in z uporabo stresnega scenarija.

Ker je delež dolžniških vrednostnih papirjev in depozitov obrestovanih s spremenljivo obrestno mero minimalen, sprememba tržnih obrestnih mer ne bi pomembneje vplivala na prihodke od obresti.

2.7 Tveganje koncentracije

Zavarovalnica tveganje koncentracije omejuje z razpršitvijo finančnih sredstev. Kot je razvidno iz naslednje tabele, na dan 31.12.2017 skupna izpostavljenost do zgoj enega izdajatelja – Republike Slovenije – presega praga 10% finančnih sredstev zavarovalnice (enako kot v letu 2016).

Izdajatelj	31.12.2017 v EUR	31.12.2017 v %
država Slovenija	52.448.780	17,13%
država Španija	6.764.448	2,21%
država Italija	6.511.657	2,13%
država Slovaška	6.323.972	2,07%
država Belgija	5.431.086	1,77%
Ostali	228.702.202	74,69%
Skupaj	306.182.145	100,0%

Izdajatelj	31.12.2016 v EUR	31.12.2016 v %
država Slovenija	45.306.176	16,82%
država Španija	8.063.187	2,99%
država Slovaška	7.470.566	2,77%
država Italija	6.232.560	2,31%
država Belgija	5.597.492	2,08%
Ostali	196.635.666	73,02%
Skupaj	269.305.647	100,0%

2.8 Obvladovanje tveganja kapitalske neustreznosti

Opis tveganja

Tveganje kapitalske neustreznosti se nanaša na izgubo oziroma škodo, ki bi jo zavarovalnica utrpela, če ne bi izpolnjevala zakonsko določenih kapitalskih zahtev. Zavarovalnica izpolnjuje kapitalske zahteve, če je razpoložljivi kapital enak ali presega znesek zahtevanega predpisanega minimalnega kapitala. V tem primeru zavarovalnica izkazuje kapitalsko ustreznost ali presežek razpoložljivega kapitala.

Razpoložljivi kapital in kapitalske zahteve zavarovalnica izračunava skladno s standardno formulo direktive Solventnost II.

Obvladovanje tveganja

Zavarovalnica posluje s ciljem, da bo njen kapital, namenjen pokrivanju kapitalskih zahtev, vedno najmanj enak kapitalskim zahtevam iz naslova opravljanja zavarovalnih poslov. Zavarovalnica v okviru rednega planiranja poslovanja za naslednje triletno obdobje planira tudi potrebe po dodatnih vplačilih kapitala (dokapitalizacija). Če bi iz planskih zneskov izhajalo, da planirani kapital zaradi povečanih kapitalskih zahtev ali drugih vzrokov ne bi dosegel izračunanega minimalnega kapitala, bi zavarovalnica sprejela ustrezne ukrepe za zagotovitev kapitalske ustreznosti v prihodnjem triletnem obdobju.

Na dan 31.12.2017 izkazuje NLB Vita presežek kapitala in je zato kapitalsko ustrezna. Podrobneje je kapitalska ustreznost zavarovalnice opisana v Poročilu o solventnosti in finančnem položaju, ki je javno objavljeno na spletni strani NLB Vite.

NLB Vita je tako v letu 2017 kot v letu 2016 vseskozi izpolnjevala zahteve po kapitalski ustreznosti predpisani z Direktivo Solventnost II.

2.9 Segmentno poročanje po sklepu AZN

Skladno s Sklepom o letnem poročilu in trimesečnih računovodskih izkazih zavarovalnic so v nadaljevanju prikazani računovodski izkazi izdelani po predpisanih shemah iz Priloge 1 navedenega sklepa.

NLB VITA LETNO POROČILO 2017

2.9.1 Bilanca stanja po sklepu AZN

	Življenjska zavarovanja		Premoženjska zavarovanja		Skupaj	
	2017	2016	2017	2016	2017	2016
SREDSTVA	450.194.872	404.244.778	12.302.503	11.362.262	462.497.375	415.607.040
Neopredmetena sredstva	384.981	390.889	0	0	384.981	390.889
Opredmetena osnovna sredstva	149.811	139.355	0	0	149.811	139.355
Odložene terjatve za davek	70.010	58.864	0	0	70.010	58.864
Finančne naložbe	302.967.679	263.913.314	3.214.466	5.392.333	306.182.145	269.305.647
- Finančne naložbe v posojila in depozite	4.733.554	2.861.649	1.477.453	2.020.265	6.211.007	4.881.914
- Finančne naložbe v posesti do zapadlosti	24.020.882	25.925.701	0	0	24.020.882	25.925.701
- Finančne naložbe razpoložljive za prodajo	274.213.243	235.125.964	1.737.013	3.372.068	275.950.256	238.498.032
Sredstva zavarovancev, ki prevzemajo naložbeno tveganje	142.711.340	134.889.618	0	0	142.711.340	134.889.618
Znesek zavarovalno-tehničnih rezervacij prenesen pozavarovateljem	493.662	430.615	320.229	143.933	813.891	574.547
Terjatve	3.012.736	1.787.003	8.765.336	5.508.931	11.778.072	7.295.934
- Terjatve iz neposrednih zavarovalnih poslov	364.533	317.679	55.780	7.776	420.313	325.455
- Terjatve iz pozavarovanja in sozavarovanja	48.829	58.366	83.051	0	131.880	58.366
- Terjatve za odmerjeni davek	0	0	21.589	0	21.589	0
- Druge terjatve	2.599.375	1.410.958	8.604.915	5.501.155	11.204.290	6.912.112
Druge sredstva	379.015	411.485	0	0	379.015	411.485
Denar in denarni ustrezniki	25.638	2.223.636	2.473	317.066	28.110	2.540.701
KAPITAL IN OBVEZNOSTI	450.194.872	404.244.778	12.302.503	11.362.262	462.497.375	415.607.040
Kapital	55.298.329	51.943.313	8.669.609	8.535.170	63.967.938	60.478.483
- Osnovni kapital	4.540.144	4.540.144	2.503.756	2.503.756	7.043.899	7.043.899
- Kapitalske rezerve	50.471	50.471	8.155	8.155	58.625	58.625
- Rezerve iz dobička	24.674.587	21.373.069	5.497.732	5.102.243	30.172.319	26.475.312
- Presežek iz prevrednotenja	19.726.283	19.376.595	77.606	130.038	19.803.889	19.506.633
- Zadržani čisti poslovni izid	0	0	0	0	0	0
- Čisti poslovni izid poslovnega leta	6.306.845	6.603.035	582.361	790.979	6.889.206	7.394.014
Obveznosti	394.896.543	352.301.465	3.632.894	2.827.092	398.529.437	355.128.557
Zavarovalno-tehnične rezervacije	235.554.725	204.592.657	2.539.262	2.162.355	238.093.987	206.755.012
- Prenosne premije	197.066	182.228	528.753	432.999	725.819	615.227
- Matematične rezervacije	126.182.767	118.121.382	0	0	126.182.767	118.121.382
- Škodne rezervacije	4.124.426	3.618.214	2.010.509	1.729.356	6.134.935	5.347.569
- Druge zavarovalno-tehnične rezervacije	105.050.467	82.670.833	0	0	105.050.467	82.670.833
Zavarovalno-tehnične rezervacije v korist življenjskih zavarovancev, ki prevzemajo naložbeno tveganje	143.258.359	135.053.624	0	0	143.258.359	135.053.624
Druge rezervacije	138.730	46.638	0	0	138.730	46.638
Odložene obveznosti za davek	4.622.898	4.541.097	18.204	30.503	4.641.102	4.571.600
Obveznosti iz poslovanja	1.145.393	1.207.567	264.716	82.201	1.410.109	1.289.768
- Obveznosti iz neposrednih zavarovalnih poslov	1.058.294	900.261	185.766	45.541	1.244.060	945.802
- Obveznosti iz pozavarovanja in sozavarovanja	81.290	157.539	78.951	0	160.241	157.539
- Obveznosti za odmerjeni davek	5.808	149.768	0	36.660	5.808	186.427
Ostale obveznosti	10.176.439	6.859.883	810.711	552.034	10.987.150	7.411.917

Stanje medsebojnih drugih terjatev in obveznosti

	Življenjska zavarovanja		Premoženska zavarovanja		Skupaj	
	2017	2016	2017	2016	2017	2016
Druge terjatve	787.783	535.060	8.604.510	5.500.000	9.392.293	6.035.060
Ostale obveznosti	-8.604.510	-5.500.000	-787.783	-535.060	-9.392.293	-6.035.060

V bilanci stanja po segmentih so vključene tudi medsebojne terjatve in obveznosti med obema poslovnima segmentoma, ki pa se iz izkaza finančnega položaja izločijo, kar je podrobneje obrazloženo v točkah 2.10.5 in 2.10.13.

Terjatve in obveznosti za odmerjeni davek

	Življenjska zavarovanja		Premoženska zavarovanja		Skupaj	
	2017	2016	2017	2016	2017	2016
Terjatve za odmerjeni davek	0	0	21.589	0	21.589	0
Obveznosti za odmerjeni davek	-5.808	-149.768	0	-36.660	-5.808	-186.427
Pobotano stanje terjatev in obveznosti	-5.808	-149.768	21.589	-36.660	15.781	-186.427

Znesek odmerjenega davka od dohodkov pravnih oseb je v izkazu finančnega položaja (točka 1.1) izkazan v višini pobotane zneska, ki odpadejo na posamezen poslovnih segment, saj zavarovalnica davek od dohodkov pravnih oseb ugotavlja in poravnava za zavarovalnico kot celoto.

Odložene terjatve in obveznosti za davek

	Življenjska zavarovanja		Premoženska zavarovanja		Skupaj	
	2017	2016	2017	2016	2017	2016
Odložene terjatve za davek	70.010	58.864	0	0	70.010	58.864
Odložene obveznosti za davek	-4.622.898	-4.541.097	-18.204	-30.503	-4.641.102	-4.571.600
Pobotano stanje terjatev in obveznosti	-4.552.887	-4.482.233	-18.204	-30.503	-4.571.091	-4.512.736

Znesek odloženih davkov je v izkazu finančnega položaja (točka 1.1) izkazan v višini pobotane zneska, ki odpadejo na posamezen poslovnih segment, saj zavarovalnica davek od dohodkov pravnih oseb ugotavlja in poravnava za zavarovalnico kot celoto.

NLB VITA LETNO POROČILO 2017

2.9.2 Izkaz poslovnega izida po sklepu AZN

	Skupaj		Življenjska zavarovanja		Premožnjska zavarovanja	
	2017	2016	2017	2016	2017	2016
ČISTI PRIHODKI OD ZAVAROVALNIH PREMIJ	70.108.208	63.299.080	67.233.850	60.499.310	2.874.358	2.799.770
- Obračunane kosmate zavarovalne premije	70.836.423	63.845.372	67.565.107	60.815.707	3.271.316	3.029.665
- Obračunana premija oddana v pozavarovanje in sozavarovanje	-618.863	-467.448	-317.659	-301.808	-301.204	-165.640
- Sprememba prenosnih premij	-109.353	-78.843	-13.599	-14.589	-95.754	-64.254
PRIHODKI OD NALOŽB, od tega	14.940.391	16.806.907	14.777.134	16.388.513	163.257	418.395
- Sprememba poštene vrednosti naložb življenjskih zavarovancev, ki prevzemajo naložbeno tveganje	5.855.902	7.249.096	5.855.902	7.249.096	0	0
PRIHODKI OD PROVIZIJ	1.531.062	1.439.384	1.493.484	1.396.922	37.578	42.462
DRUGI PRIHODKI	23.359	45.329	23.359	45.328	0	0
ČISTI ODHODKI ZA ŠKODE	-29.637.952	-30.230.503	-28.916.989	-29.469.352	-720.963	-761.150
- Obračunani kosmati zneski škod	-29.388.334	-29.897.681	-28.566.461	-29.433.214	-821.872	-464.468
- Obračunani deleži pozavarovateljev in sozavarovateljev	537.747	272.830	155.684	62.585	382.062	210.245
- Sprememba škodnih rezervacij	-787.365	-605.651	-506.212	-98.723	-281.153	-506.928
SPREMEMBA DRUGIH ZAVAROVALNO-TEHNIČNIH REZERVACIJ	-30.441.019	-25.222.969	-30.441.019	-25.222.969	0	0
SPREMEMBA ZAVAROVALNO-TEHNIČNIH REZERVACIJ ZAVAROVANEC, KI PREVZEMAJO NALOŽBENA TVEGANJA	-8.204.735	-7.428.999	-8.204.735	-7.428.999	0	0
OBRATOVALNI STROŠKI, od tega	-9.143.980	-8.515.575	-7.548.685	-7.389.439	-1.595.295	-1.126.136
- Stroški pridobivanja zavarovanj	-3.992.662	-3.359.146	-3.648.895	-3.149.013	-343.767	-210.133
ODHODKI NALOŽB, od tega	-349.089	-571.055	-349.089	-571.055	0	0
- Oslabitev finančnih sredstev, ki niso merjena po poštenu vrednosti skozi poslovni izid	-66.529	-201.912	-66.529	-201.912	0	0
DRUGI ZAVAROVALNI ODHODKI	0	-396.334	0	0	0	-396.334
DRUGI ODHODKI	-417.904	-409.467	-370.898	-380.562	-47.007	-28.905
POSLOVNI IZID PRED OBDAVČITVIJO	8.408.340	8.815.798	7.696.411	7.867.696	711.928	948.102
ODHODEK ZA DAVEK	-1.519.134	-1.421.784	-1.389.566	-1.264.661	-129.568	-157.123
ČISTI POSLOVNI IZID OBRAČUNSKEGA OBDOBJA	6.889.206	7.394.014	6.306.845	6.603.035	582.361	790.979
Osnovni čisti dobiček na delnico	4.081	4.380	5.797	6.069	971	1.318

2.9.3 Izkaz vseobsegajočega donosa po sklepu AZN

	Skupaj		Življenjska zavarovanja		Premoženjska zavarovanja	
	2017	2016	2017	2016	2017	2016
ČISTI DOBIČEK POSLOVNEGA LETA PO OBDAVČITVI	6.889.206	7.394.014	6.306.845	6.603.035	582.361	790.979
DRUGI VSEOBSEGAJOČI DONOS PO OBDAVČITVI	297.256	4.434.007	349.688	4.458.943	-52.432	-24.936
a) Postavke, ki se v kasnejših obdobjih ne bodo prerazvrščale v poslovni izid	1.734	9.884	1.734	9.884	0	0
- Druge postavke, ki v kasnejših obdobjih ne bodo prerazvrščene v poslovni izid	1.916	11.429	1.916	11.429	0	0
- Davek od postavk, ki ne bodo prerazvrščene v poslovni izid	-182	-1.545	-182	-1.545	0	0
b) Postavke, ki bodo v kasnejših obdobjih lahko prerazvrščene v poslovni izid	295.522	4.424.123	347.954	4.449.059	-52.432	-24.936
- Čisti dobički/izgube iz ponovne izmere finančnih sredstev, razpoložljivih za prodajo	364.842	5.909.362	429.573	5.935.537	-64.731	-26.175
* Dobički/izgube, pripoznani v presežku iz prevrednotenja	963.619	7.186.003	913.254	6.964.979	50.365	221.024
* Prenos dobičkov/izgub iz presežka iz prevrednotenja v poslovni izid	-598.777	-1.276.641	-483.681	-1.029.442	-115.096	-247.199
- Davek od postavk, ki bodo v kasnejših obdobjih lahko prerazvrščene v poslovni izid	-69.320	-1.485.239	-81.619	-1.486.478	12.299	1.239
VSEOBSEGAJOČI DONOS POSLOVNEGA LETA	7.186.462	11.828.021	6.656.534	11.061.978	529.929	766.043

2.9.4 Prikaz bilančnega dobička

	2017	2016
a) Čisti poslovni izid poslovnega leta	6.889.206	7.394.014
b) Preneseni čisti dobiček (+) / prenesena čista izguba (-)	0	0
- rezultat tekočega leta po veljavnih standardih	0	0
d) Povečanje drugih rezerv po sklepu uprave in nadzornega sveta	0	0
e) Bilančni dobiček (a+b+c-č-d), ki ga skupščina razporedi:	6.889.206	7.394.014
- na delničarje	0	3.697.007
- v druge rezerve	0	3.697.007

2.10 Pojasnila k računovodskim izkazom

2.10.1 Neopredmetena sredstva

NLB Vita izkazuje vsa neopredmetena sredstva v okviru izkaza finančnega položaja življenjskih zavarovanj. Neopredmetena sredstva, ki so v lasti zavarovalnice, niso zastavljena kot zavarovanje obveznosti.

	31.12.2017	31.12.2016
Računalniški programi	324.490	309.149
Interno razviti računalniški programi	60.491	47.544
Druga neopredmetena sredstva	0	0
NS v gradnji oz. izdelavi	0	34.197
Skupaj	384.981	390.889

NLB VITA LETNO POROČILO 2017

	Računalniški programi	Interno razviti računalniški programi	Druga neopredmetena sredstva	NS v gradnji oz. izdelavi	Skupaj
Nabavna vrednost					
Stanje 31.12.2016	1.498.819	218.825	7.511	34.197	1.759.352
Povečanje	156.917	41.792	0	164.513	363.223
Zmanjšanje	0	0	0	-198.710	-198.710
Stanje 31.12.2017	1.655.736	260.617	7.511	0	1.923.865
Popravek vrednosti					
Stanje 31.12.2016	1.189.671	171.281	7.511	0	1.368.463
Amortizacija	141.576	28.846	0	0	170.421
Stanje 31.12.2017	1.331.246	200.127	7.511	0	1.538.884
Neodpisana vrednost					
Stanje 31.12.2016	309.149	47.544	0	34.197	390.889
Stanje 31.12.2017	324.490	60.491	0	0	384.981

	Računalniški programi	Interno razviti računalniški programi	Druga neopredmetena sredstva	NS v gradnji oz. izdelavi	Skupaj
Nabavna vrednost					
Stanje 31.12.2015	1.459.217	186.610	7.511	4.909	1.658.248
Povečanje	39.602	32.215	0	101.104	172.921
Zmanjšanje	0	0	0	-71.817	-71.817
Stanje 31.12.2016	1.498.819	218.825	7.511	34.197	1.759.352
Popravek vrednosti					
Stanje 31.12.2015	1.033.884	128.596	7.011	0	1.169.491
Amortizacija	155.786	42.685	501	0	198.973
Stanje 31.12.2016	1.189.671	171.281	7.511	0	1.368.463
Neodpisana vrednost					
Stanje 31.12.2015	425.333	58.015	501	4.909	488.758
Stanje 31.12.2016	309.149	47.544	0	34.197	390.889

2.10.2 Opredmetena osnovna sredstva

NLB Vita izkazuje vsa opredmetena osnovna sredstva v okviru izkaza finančnega položaja življenjskih zavarovanj.

	31.12.2017	31.12.2016
Oprema in drobni inventar	48.376	63.370
Vlaganja v tuja opredmetena osnovna sredstva	48.728	35.298
Oprema v finančnem najemu	51.251	39.633
Opredmetena osnovna sredstva v pridobivanju	1.456	1.055
Neodpisana vrednost	149.811	139.355

	Oprema in drobni inventar	Vlaganja v tuja OOS	Oprema v finančnem najemu	OOS v pridobivanju	Skupaj
Nabavna vrednost					
Stanje 31.12.2016	280.234	42.735	55.599	1.055	379.623
Pridobitve	14.052	18.621	46.695	79.770	159.138
Odtujitve	-25.636	0	-30.099	-79.368	-135.103
Stanje 31.12.2017	268.650	61.356	72.195	1.456	403.657
Popravek vrednosti					
Stanje 31.12.2017	216.864	7.437	15.966	0	240.268
Odtujitve	-22.800	0	-5.017	0	-27.817
Amortizacija	26.211	5.191	9.995	0	41.396
Stanje 31.12.2017	220.275	12.628	20.944	0	253.847
Neodpisana vrednost					
Stanje 31.12.2016	63.370	35.298	39.633	1.055	139.355
Stanje 31.12.2017	48.376	48.728	51.251	1.456	149.811

	Oprema in drobni inventar	Vlaganja v tuja OOS	Oprema v finančnem najemu	OOS v pridobivanju	Skupaj
Nabavna vrednost					
Stanje 31.12.2015	278.196	42.735	50.527	0	371.458
Pridobitve	15.235	0	30.099	1.055	46.388
Odtujitve	-13.196	0	-25.027	0	-38.223
Stanje 31.12.2016	280.234	42.735	55.599	1.055	379.623
Popravek vrednosti					
Stanje 31.12.2015	202.151	3.164	28.968	0	234.283
Odtujitve	-12.461	0	-23.108	0	-35.570
Amortizacija	27.175	4.273	10.107	0	41.555
Stanje 31.12.2016	216.864	7.437	15.966	0	240.268
Neodpisana vrednost					
Stanje 31.12.2015	76.045	39.571	21.559	0	137.175
Stanje 31.12.2016	63.370	35.298	39.633	1.055	139.355

Zavarovalnica v okviru postavke opredmetena osnovna sredstva ločeno izkazuje opremo, ki je pridobljena na podlagi finančnega najema. Opredmetena osnovna sredstva, ki so v lasti zavarovalnice, niso zastavljena kot zavarovanje obveznosti. Zavarovalnica v svojih računovodskih izkazih ne izkazuje neopredmetenih ali opredmetenih osnovnih sredstev do katerih bi imela omejen dostop.

NLB VITA LETNO POROČILO 2017

2.10.3 Finančne naložbe

V tabeli so prikazane finančne naložbe po naslednjih postavkah:

	31.12.2017	31.12.2016
Finančne naložbe v posesti do zapadlosti	24.020.882	25.925.701
Finančne naložbe v posojila in depozite	4.733.554	2.861.649
Finančne naložbe razpoložljive za prodajo	274.213.243	235.125.964
Življenjska zavarovanja	302.967.679	263.913.314
Finančne naložbe v posojila in depozite	1.477.453	2.020.265
Finančne naložbe razpoložljive za prodajo	1.737.013	3.372.068
Premoženjska zavarovanja	3.214.466	5.392.333
Finančne naložbe v posesti do zapadlosti	24.020.882	25.925.701
Finančne naložbe v posojila in depozite	6.211.007	4.881.914
Finančne naložbe razpoložljive za prodajo	275.950.256	238.498.032
Skupaj finančne naložbe	306.182.145	269.305.647

V letu 2017 je bila največja posamična izpostavljenost NLB Vite do finančne organizacije do Skupine NLB v višini 3.486.802 EUR (v okviru življenjskega zavarovanja 3.090.802 EUR ter v okviru premoženjskega zavarovanja 396.000 EUR), na dan 31.12.2016 do Skupine Unicredit v višini 4.881.914 EUR.

Na datum poročanja znaša izpostavljenost NLB Vite do državnih vrednostnih papirjev Republike Slovenije, upoštevaje tržno vrednotenje, 52.448.780 EUR (na dan 31.12.2016 50.114.460 EUR).

	31.12.2017	31.12.2016
Zapadlost do 1 leta	8.243.880	6.664.007
Zapadlost nad 1 leto	294.723.799	257.249.307
Življenjska zavarovanja	302.967.679	263.913.314
Zapadlost do 1 leta	1.477.453	2.020.265
Zapadlost nad 1 leto	1.737.013	3.372.068
Premoženjska zavarovanja	3.214.466	5.392.333
Zapadlost do 1 leta	9.721.333	8.684.272
Zapadlost nad 1 leto	296.460.812	260.621.375
Skupaj finančne naložbe	306.182.145	269.305.647

Nobeden izmed finančnih instrumentov v lasti zavarovalnice oz. njenih registrov sredstev ni zastavljen kot poroštvo za obveznosti zavarovalnice ali registrov sredstev. Zavarovalnica ni niti v letu 2017 niti v letu 2016 odobrila posojil, predujmov ali poroštev.

Finančne naložbe v posesti do zapadlosti

	31.12.2017	31.12.2016
Dolžniški vrednostni papirji	24.020.882	25.925.701
Skupaj finančne naložbe v posesti do zapadlosti	24.020.882	25.925.701

Finančne naložbe v posesti do zapadlosti predstavljajo naložbe v tržne obveznice registra sredstev življenjskih zavarovanj, ki so v računovodskih izkazih izkazane po odplačni vrednosti. Poštena vrednost navedenih naložb je na 31.12.2017 znašala 29.164.022 EUR (31.507.374 EUR na 31.12.2016). Vse finančne naložbe v posesti do zapadlosti se uvrščajo v 1. nivo vrednotenja poštene vrednosti, kot je to opredeljeno v točki 2.3.4.

Gibanje finančnih naložb v posesti do zapadlosti

	2017	2016
Začetno stanje 1. januar	25.925.701	25.820.551
Nakupi	0	542.491
Prihodki od obresti (pojasnilo 2.10.15)	1.036.914	1.112.580
Zapadlost	-2.941.732	-1.549.921
Končno stanje 31. december	24.020.882	25.925.701

Finančne naložbe v posojila in depozite

	31.12.2017	31.12.2016
Kratkoročni depoziti	4.733.554	2.861.649
Dolgoročni depoziti	0	0
Življenjska zavarovanja	4.733.554	2.861.649
Kratkoročni depoziti	1.477.453	2.020.265
Dolgoročni depoziti	0	0
Premoženjska zavarovanja	1.477.453	2.020.265
Kratkoročni depoziti	6.211.007	4.881.914
Dolgoročni depoziti	0	0
Skupaj finančne naložbe v posojila in depozite	6.211.007	4.881.914

V postavki finančnih naložb v posojila in depozite so izkazane naložbe v kratkoročne depozite domačih bank, ki so v računovodskih izkazih izkazani po odplačni vrednosti. Poštena vrednost teh depozitov ne odstopa bistveno od odplačne vrednosti.

Gibanje finančnih naložb v posojila in depozite

	2017	2016
Začetno stanje 1. januar	4.881.914	6.702.184
Vezava depozitov	21.012.989	11.270.000
Prihodki od obresti (pojasnilo 2.10.15)	823	1.765
Tečajne razlike	-8.774	0
Zapadlost depozitov	-19.675.945	-10.852.035
Prenos iz postavke »depoziti« na postavko »denar in denarni ustrezniki«	0	-2.240.000
Končno stanje 31. december	6.211.007	4.881.914

Finančne naložbe razpoložljive za prodajo

	31.12.2017	31.12.2016
Dolžniški vrednostni papirji	253.162.638	216.296.656
Delnice	21.050.605	18.829.308
Življenjska zavarovanja	274.213.243	235.125.964
Dolžniški vrednostni papirji	1.737.013	3.372.068
Premoženjska zavarovanja	1.737.013	3.372.068
Dolžniški vrednostni papirji	254.899.651	219.668.724
Delnice	21.050.605	18.829.308
Skupaj finančne naložbe razpoložljive za prodajo	275.950.256	238.498.032

NLB VITA LETNO POROČILO 2017

Finančne naložbe razpoložljive za prodajo predstavljajo izključno tržne naložbe. V računovodskih izkazih so prikazane po pošteni vrednosti. Na bilančni datum v stanju ni bilo finančnih naložb razpoložljivih za prodajo, ki bi dospele in ne bi bile izplačane. Zavarovalnica ima v svojih portfeljih v posesti podrejene dolžniške vrednostne papirje katerih poštena vrednost na dan 31.12.2017 znaša 26.470.637 EUR oziroma 8,5% vseh finančnih naložb (na dan 31.12.2016 22.784.166 EUR oziroma 8,2% vseh finančnih naložb), upoštevaje tržno vrednost finančnih naložb.

V letu 2017 smo izvedli slabitev posameznih paketov delniških naložb v višini 66.529 EUR (v letu 2016 201.912 EUR).

V naslednji tabeli je prikazana razvrstitev finančnih naložb razpoložljivih za prodajo glede na nivo vrednotenja poštene vrednosti, kot je to opredeljeno v točki 2.3.4. Za vrednotenje večine obvezniških naložb uporabljamo tečaje na podlagi modelov Bloomberg CBBT, kar ustreza definiciji nivoja vrednotenja 1. Za eno tujo obvezniško naložbo, za katero tečaj CBBT na 31.12.2017 ni bil na voljo, smo uporabili generični tečaj na podlagi modela Bloomberg BVAL, ki po osnovi ni direktna cena z borz, zato so tovrstne naložbe klasificirane v nivoju 2.

Finančne naložbe razpoložljive za prodajo na 31.12.2017	1. nivo	2. nivo	3. nivo	Skupaj poštena vrednost
Dolžniški vrednostni papirji	252.980.570	1.919.081		254.899.651
Delnice	21.050.605			21.050.605
Skupaj	274.031.175	1.919.081		275.950.256

Finančne naložbe razpoložljive za prodajo na 31.12.2016	1. nivo	2. nivo	3. nivo	Skupaj poštena vrednost
Dolžniški vrednostni papirji	214.760.863	4.907.861		219.668.724
Delnice	18.829.308			18.829.308
Skupaj	233.590.171	4.907.861		238.498.032

Gibanje finančnih naložb razpoložljivih za prodajo

	2017	2016
Začetno stanje 1. januar	238.498.032	207.662.628
Nakupi	43.968.705	39.683.787
Prodaje / Zapadlost	-13.086.860	-20.479.283
Prihodki od obresti (pojasnilo 2.10.15)	6.272.066	5.923.449
Sprememba poštene vrednosti	364.842	5.909.362
Oslabitev (pojasnilo 2.10.16)	-66.529	-201.912
Končno stanje 31. december	275.950.256	238.498.032

2.10.4 Sredstva zavarovancev, ki prevzemajo naložbeno tveganje

V okviru postavke sredstev zavarovancev, ki prevzemajo naložbeno tveganje, so izkazane dolgoročne naložbe življenjskih zavarovanj z naložbenim tveganjem v enote investicijskih skladov, ki so razvrščene v skupino finančnih naložb vrednotenih po pošteni vrednosti preko izkaza poslovnega izida. Vse naložbe so tržne naložbe. Pretežni del naložb se nanaša na točke vzajemnih skladov, ki jih upravlja družba NLB Skladi d.o.o. in so vse nominirane v EUR in izkazane po pošteni vrednosti. Manjši del naložb se nanaša na točke KBC skladov, ki so nominirane v EUR in izkazane po pošteni vrednosti.

	31.12.2017	31.12.2016
Deleži v vzajemnih skladih KBC	46.345.646	60.278.007
Deleži v vzajemnih skladih NLB Skladov d.o.o.	96.365.695	74.611.611
Skupaj sredstva zavarovancev, ki prevzemajo naložbeno tveganje	142.711.340	134.889.618

Gibanje sredstev zavarovancev, ki prevzemajo naložbeno tveganje

	Leto 2017	Leto 2016
Začetno stanje 1. januar	134.889.618	127.566.988
Nakupi	26.149.139	21.348.393
Sprememba poštene vrednosti (pojasnilo 2.10.15 oz. 2.10.16)	5.855.902	7.249.096
Prodaje	-24.183.320	-21.274.858
Končno stanje 31. december	142.711.340	134.889.618

V naslednji tabeli je prikazana razvrstitev finančnih sredstev zavarovancev, ki prevzemajo naložbeno tveganje glede na nivo vrednotenja poštene vrednosti, kot je to opredeljeno v točki 2.3.4.

Finančna sredstva zavarovancev, ki prevzemajo naložbeno tveganje na 31.12.2017	1. nivo	2. nivo	3. nivo	Skupaj poštena vrednost
Deleži v investicijskih skladih	142.711.340	0	0	142.711.340
Skupaj	142.711.340	0	0	142.711.340

Finančna sredstva zavarovancev, ki prevzemajo naložbeno tveganje na 31.12.2016	1. nivo	2. nivo	3. nivo	Skupaj poštena vrednost
Deleži v investicijskih skladih	134.889.618	0	0	134.889.618
Skupaj	134.889.618	0	0	134.889.618

2.10.5 Terjatve

	31.12.2017	31.12.2016
Terjatve iz neposrednih zavarovalnih poslov	364.533	317.679
Terjatve iz pozavarovanja	48.829	58.366
Terjatve za odmerjeni davek	-5.808	0
Druge terjatve	2.599.375	1.410.958
Življenjska zavarovanja	3.006.928	1.787.003
Terjatve iz neposrednih zavarovalnih poslov	55.780	7.776
Terjatve iz pozavarovanja	83.051	0
Terjatve za odmerjeni davek	21.589	0
Druge terjatve	8.604.915	5.501.155
Premoženjska zavarovanja	8.765.336	5.508.931
Terjatve iz neposrednih zavarovalnih poslov	420.313	325.455
Terjatve iz pozavarovanja	131.880	58.366
Terjatve za odmerjeni davek	15.781	0
Druge terjatve	1.811.997	877.053
Skupaj terjatve	2.379.971	1.260.874

V okviru postavke terjatve iz neposrednih zavarovalnih poslov na dan 31.12.2017 je izkazana neodpisana vrednost terjatev do zavarovalcev iz naslova obračunane zavarovalne premije v skupni višini 420.313 EUR (na dan 31.12.2016 325.455 EUR).

Druge terjatve v največji višini vključujejo terjatve do upravitelja naložb iz naslova prodaje točk skladov v višini 1.647.931 EUR (na dan 31.12.2016 394.357 EUR) ter kuponskih obresti obveznic v višini 45.464 EUR (na dan 31.12.2016 58.589 EUR).

NLB VITA LETNO POROČILO 2017

V postavko terjatve so vključene tudi terjatve za odmerjeni davek, ki predstavljajo razliko med obračunanim davkom od dohodka pravnih oseb za tekoče leto ter vplačanimi akontacijami tega davka. Skupna terjatev za odmerjeni davek je na dan 31.12.2017 znašala 15.781 EUR (na dan 31.12.2016 je bila izkazana obveznost za odmerjeni davek v višini 186.427 EUR).

Zavarovalnica v okviru postavke druge terjatve v izkazu finančnega položaja življenjskih zavarovanj izkazuje tudi terjatve iz naslova internih razmerij med posameznimi zavarovalnimi vrstami oziroma lastnimi viri v višini 787.783 EUR (na dan 31.12.2016 535.060 EUR), ki se iz skupnega izkaza finančnega položaja izločijo. Terjatve iz naslova internih razmerij se nanašajo na vstopne, izstopne in druge provizije v skladu s splošnimi pogoji. V izkazu finančnega položaja premoženjskih zavarovanj je izkazana interna terjatev do zavarovalne skupine življenjskih zavarovanj v višini 8.604.510 EUR (na dan 31.12.2016 5.500.000 EUR), saj je bil del dividend življenjskih zavarovanj izplačan iz sredstev premoženjskega zavarovanja.

Vse terjatve so kratkoročna sredstva, oblikovani so bili ustrezni popravki vrednosti, zato ocenjujemo, da je njihova poštena vrednost enaka knjigovodski vrednosti.

2.10.6 Druga sredstva

V okviru postavke druga sredstva so izkazani nezaračunani prihodki in kratkoročno odloženi obratovalni stroški, ki so v celoti izkazani v okviru izkaza finančnega položaja življenjskih zavarovanj.

	31.12.2017	31.12.2016
Kratkoročno nezaračunani prihodki	238.295	296.615
Kratkoročno odloženi stroški	140.720	114.870
Skupaj druga sredstva	379.015	411.485

Kratkoročno nezaračunani prihodki se na dan 31.12.2017 nanašajo na še nezaračunane terjatve iz naslova provizij do poslovnih partnerjev iz naslova sredstev v upravljanju v skladih (103.937 EUR; na dan 31.12.2016 150.694 EUR) in iz naslova pozavarovalnih provizij (134.358 EUR; na dan 31.12.2016 145.921 EUR).

2.10.7 Denar in denarni ustrezniki

	31.12.2017	31.12.2016
Denarna sredstva na računih pri bankah	14.897	541.543
Denarna sredstva pri upravitelju naložb	7.740	91.093
Depoziti na odpoklic	3.000	1.591.000
Življenjska zavarovanja	25.638	2.223.636
Denarna sredstva na računih pri bankah	1.473	37.066
Denarna sredstva pri upravitelju naložb	0	0
Depoziti na odpoklic	1.000	280.000
Premoženjska zavarovanja	2.473	317.066
Denarna sredstva na računih pri bankah	16.370	578.609
Denarna sredstva pri upravitelju naložb	7.740	91.093
Depoziti na odpoklic	4.000	1.871.000
Skupaj denar in denarni ustrezniki	28.110	2.540.701

Zavarovalnica v okviru postavke denar in denarni ustrezniki izkazuje denarna sredstva, ki jih ima na poslovnih računih pri bankah, prosta denarna sredstva pri upravitelju naložb ter depozite na odpoklic, ki se lahko takoj pretvorijo v denarna sredstva.

2.10.8 Kapital

	31.12.2017	31.12.2016
Osnovni kapital	4.540.144	4.540.144
Kapitalske rezerve	50.471	50.471
Rezerve iz dobička	24.674.587	21.373.069
Presežek iz prevrednotenja	19.726.283	19.376.595
Zadržani dobiček preteklega leta	0	0
Rezultat poslovnega leta	6.306.845	6.603.035
Življenjska zavarovanja	55.298.329	51.943.313
Osnovni kapital	2.503.756	2.503.756
Kapitalske rezerve	8.155	8.155
Rezerve iz dobička	5.497.732	5.102.243
Presežek iz prevrednotenja	77.606	130.038
Zadržani dobiček preteklega leta	0	0
Rezultat poslovnega leta	582.361	790.979
Premoženjska zavarovanja	8.669.609	8.535.170
Osnovni kapital	7.043.899	7.043.899
Kapitalske rezerve	58.625	58.625
Rezerve iz dobička	30.172.319	26.475.312
Presežek iz prevrednotenja	19.803.889	19.506.633
Zadržani dobiček preteklega leta	0	0
Rezultat poslovnega leta	6.889.206	7.394.014
Skupaj kapital	63.967.938	60.478.483

Osnovni kapital

Zavarovalnica je bila ustanovljena in deluje kot skupaj obvladovana družba oz. skupni podvig dveh lastnic, in sicer Nove Ljubljanske banke d.d., Ljubljana ter belgijskega KBC Insurance NV, Leuven. Osnovni kapital družbe znaša tako na dan 31.12.2017 kot tudi na dan 31.12.2016 7.043.899 EUR in je razdeljen na 1.688 navadnih, imenskih, nematerializiranih kosovnih delnic. Vsaka delnica zagotavlja njenemu imetniku en glas. Vse delnice so bile odobrene, izdane in v celoti plačane do bilančnega dne. Znesek v osnovnem kapitalu, ki pripada posamezni kosovni delnici znaša tako na dan 31.12.2017 kot tudi na dan 31.12.2016 4.172,93 EUR.

	2017			2016		
	Št. delnic	EUR	v %	Št. delnic	EUR	v %
Nova Ljubljanska banka d.d.	844	3.521.950	50%	844	3.521.950	50%
KBC Insurance NV, Leuven	844	3.521.950	50%	844	3.521.950	50%
Skupaj	1.688	7.043.899	100%	1.688	7.043.899	100%

Zavarovalnica na bilančni datum nima v lasti lastnih delnic.

Gibanje števila delnic v letih:	2017	2016
Stanje 1.1.	1.688	1.688
Povečanje	0	0
Stanje 31.12.	1.688	1.688

Kapitalske rezerve

Kapitalske rezerve se v višini 58.625 EUR nanašajo na zneske, ki jih je zavarovalnica pridobila z vplačili, ki so presegali najmanjše emisijske zneske delnic (vplačani presežek kapitala). V letu 2017 na tej postavki ni bilo sprememb.

Rezerve iz dobička

	31.12.2017	31.12.2016
Zakonske rezerve	645.764	645.764
Druge rezerve iz dobička	24.028.822	20.727.305
Življenjska zavarovanja	24.674.587	21.373.069
Druge rezerve iz dobička	5.497.732	5.102.243
Premoženjska zavarovanja	5.497.732	5.102.243
Zakonske rezerve	645.764	645.764
Druge rezerve iz dobička	29.526.554	25.829.547
Skupaj rezerve iz dobička	30.172.319	26.475.312

Zavarovalnica v letu 2017 ni povečala zakonskih rezerv, saj je bila njihova vrednost že na dan 31.12.2017 izkazana v višini, ki je v skladu s 3. odstavkom 64. člena ZGD-1 (vsota zakonskih rezerv in kapitalskih rezerv enaka 10% vrednosti osnovnega kapitala).

Presežek iz prevrednotenja

	2017	2016
Presežek iz prevrednotenja v zvezi s finančnimi naložbami razpoložljivimi za prodajo, od tega:	19.684.145	19.336.191
- Sprememba poštene vrednosti finančnih naložb razpoložljivih za prodajo	24.301.414	23.871.841
- Odloženi davki	-4.617.269	-4.535.650
Drugi presežki iz prevrednotenja, od tega:	42.137	40.403
- Aktuarski dobički/izgube od rezervacij za odpravnine pri upokojitvi	47.766	45.850
- Odloženi davki	-5.629	-5.447
Življenjska zavarovanja	19.726.283	19.376.595
Presežek iz prevrednotenja v zvezi s finančnimi naložbami razpoložljivimi za prodajo, od tega:	77.606	130.038
- Sprememba poštene vrednosti finančnih naložb razpoložljivih za prodajo	95.810	160.541
- Odloženi davki	-18.204	-30.503
Premoženjska zavarovanja	77.606	130.038
Presežek iz prevrednotenja v zvezi s finančnimi naložbami razpoložljivimi za prodajo, od tega:	19.761.751	19.466.229
- Sprememba poštene vrednosti finančnih naložb razpoložljivih za prodajo	24.397.224	24.032.382
- Odloženi davki	-4.635.473	-4.566.153
Drugi presežki iz prevrednotenja, od tega:	42.137	40.403
- Aktuarski dobički/izgube od rezervacij za odpravnine pri upokojitvi	47.766	45.850
- Odloženi davki	-5.629	-5.447
Skupaj presežek iz prevrednotenja	19.803.889	19.506.633

Tabela gibanja presežka iz prevrednotenja v zvezi s finančnimi naložbami razpoložljivimi za prodajo:

Gibanje števila delnic v letih:	2017	2016
Začetno stanje 1. januar	19.466.229	15.042.106
Neto izguba/dobiček zaradi spremembe poštene vrednosti	963.619	7.186.003
Prenos izgub/dobičkov v IPI ob prodaji (pojasnilo 2.10.15 in 2.10.16)	-665.307	-1.478.552
Prenos izgub/dobičkov v IPI ob slabitvi (pojasnilo 2.10.16)	66.529	201.912
Sprememba odloženih davkov (pojasnilo 2.10.11)	-69.320	-1.485.239
Končno stanje 31. december	19.761.751	19.466.229

Rezultat poslovnega leta

V letu 2017 je zavarovalnica realizirala čisti dobiček v višini 6.889.206 EUR (v letu 2016 7.394.014 EUR). Celotni čisti dobiček poslovnega leta 2017 v višini 6.889.206 EUR bo razporedila skupščina zavarovalnice.

Gibanje števila delnic v letih:	2017	2016
Nerazporejen poslovni izid poslovnega leta - življenjska zavarovanja	6.306.845	6.603.035
Nerazporejen poslovni izid poslovnega leta - premoženjska zavarovanja	582.361	790.979
Skupaj nerazporejen poslovni izid poslovnega leta	6.889.206	7.394.014

2.10.9 Zavarovalno-tehnične rezervacije

	31.12.2017	31.12.2016
Premoženjska zavarovanja	2.539.262	2.162.355
Rezervacije za prenosne premije	528.753	432.999
Škodna rezervacija za prijavljene škode	5.689	41.309
Škodna rezervacija za neprijavljene škode	2.004.820	1.688.046
Življenjska zavarovanja	378.813.084	339.646.281
Rezervacije za prenosne premije	197.066	182.228
Matematične rezervacije	126.182.767	118.121.382
Rezervacije v korist življenjskih zavarovancev, ki prevzemajo naložbeno tveganje	143.258.359	135.053.624
Dodatne rezervacije za zajamčeno najmanjše izplačilo	105.050.467	82.670.833
Škodna rezervacija za prijavljene škode	78.954	22.592
Škodna rezervacija za neprijavljene škode	4.045.471	3.595.622
Skupaj obveznosti iz zavarovalnih pogodb	381.352.346	341.808.635

V postavki so izkazane kosmate obveznosti iz zavarovalnih pogodb. Po MSRP kot jih je sprejela EU, so pozavarovalni deleži v zavarovalno-tehničnih rezervacijah izkazani v ločeni bilančni postavki Sredstva pozavarovateljev in sozavarovateljev. Ocenjen časovni okvir čistih denarnih odtokov iz naslova pripoznanih zavarovalnih obveznosti je razkrit v okviru poglavja o obvladovanju likvidnostnih tveganj 2.6.2.

Analiza gibanja rezervacij za prenosne premije

	2017 Kosmata	2017 Pozav.	2017 Čista	2016 Kosmata	2016 Pozav.	2016 Čista
Premoženjska zavarovanja						
Stanje na začetku leta	432.999	0	432.999	368.745	0	368.745
Obračunana premija	3.271.316	-301.204	2.970.112	3.029.665	-165.640	2.864.024
Prihodki od premije	-3.175.562	301.204	-2.874.358	-2.965.411	165.640	-2.799.770
Stanje na koncu leta	528.753	0	528.753	432.999	0	432.999
Življenjska zavarovanja						
Stanje na začetku leta	182.228	-10.471	171.757	166.537	-9.369	157.168
Obračunana premija	67.565.107	-301.808	67.263.300	60.815.707	-301.808	60.513.899
Prihodki od premije	-67.550.270	300.569	-67.249.701	-60.800.016	300.706	-60.499.310
Stanje na koncu leta	197.066	-11.710	185.356	182.228	-10.471	171.757

Analiza gibanja rezervacije za prijavljene škode

	2017 Kosmata	2017 Pozav.	2017 Čista	2016 Kosmata	2016 Pozav.	2016 Čista
Premoženjska zavarovanja						
Stanje na začetku leta	41.309	-40	41.269	50.867	0	50.867
Prijavljene v letu	821.872	-205.776	616.096	467.018	-68.830	398.188
Sprememba oblikovane škodne rezervacije za prijavljene škode iz preteklih let	-34.583	5	-34.578	-9.280	40	-9.240
Obračunane škode	-821.872	205.766	-616.106	-464.468	68.750	-395.718
Sprememba rezervacije za cenilne stroške	-1.037	0	-1.037	-2.829	0	-2.829
Stanje na koncu leta	5.689	-45	5.644	41.309	-40	41.269
Življenjska zavarovanja						
Stanje na začetku leta	22.592	0	22.592	89.733	0	89.733
Prijavljene v letu	2.115.768	-97.292	2.021.893	2.382.334	-67.095	2.315.239
Sprememba oblikovane škodne rezervacije za prijavljene škode iz preteklih let	54.721	1.708	56.429	-65.186	0	-65.186
Obračunane škode*	-2.115.768	93.875	-2.021.893	-2.382.334	67.095	-2.315.239
Sprememba rezervacije za cenilne stroške	1.642	0	1.642	-1.956	0	-1.956
Stanje na koncu leta	78.954	-1.708	77.246	22.592	0	22.592

* brez odkupov

Analiza gibanja rezervacije za neprijavljene škode

	2017 Kosmata	2017 Pozav.	2017 Čista	2016 Kosmata	2016 Pozav.	2016 Čista
Premoženjska zavarovanja						
Stanje na začetku leta	1.688.046	-143.893	1.544.154	1.171.560	-2.437	1.169.123
Obračunane škode iz rezervacij za neprijavljene škode	-181.569	0	-181.569	-94.782	0	-94.782
Prenos na rezervacijo za prijavljene škode	-960	0	-960	-1	0	-1
Dodatno oblikovanje novih in razgradnja starih rezervacij za neprijavljene škode	499.303	-176.291	323.012	611.269	-141.455	469.814
Stanje na koncu leta	2.004.820	-320.184	1.684.636	1.688.046	-143.893	1.544.154
Življenjska zavarovanja						
Stanje na začetku leta	3.595.622	-420.144	3.175.478	3.429.757	-424.654	3.005.103
Obračunane škode iz rezervacij za neprijavljene škode	-128.401	0	-128.401	-85.487	0	-85.487
Prenos na rezervacijo za prijavljene škode	-1.158	0	-1.158	0	0	0
Dodatno oblikovanje novih in razgradnja starih rezervacij za neprijavljene škode	579.408	-60.101	519.307	251.351	4.511	255.862
Stanje na koncu leta	4.045.471	-480.244	3.565.227	3.595.622	-420.144	3.175.478

NLB VITA LETNO POROČILO 2017

Matematične rezervacije in analiza gibanja matematične rezervacije

	2017	2016
Matematične rezervacije, razen matematičnih rezervacij v korist življenjskih zavarovancev, ki prevzemajo naložbeno tveganje	126.182.767	118.121.382
Matematične rezervacije v korist življenjskih zavarovancev, ki prevzemajo naložbeno tveganje	143.258.359	135.053.624
Dodatne rezervacije za zajamčeno najmanjše izplačilo	105.050.467	82.670.833
Skupaj	374.491.592	335.845.839
Stanje na začetku leta	335.845.839	303.193.870
Prihodki od premije	67.550.270	60.800.016
Sprostitev rezervacije zaradi prenehanja zavarovanj	-28.046.965	-28.691.928
- od tega - odkupi, prekinitve	-27.043.105	-16.321.390
- od tega - smrti	-952.788	-1.126.093
- od tega - doživetja	-51.072	-11.244.445
Prevrednotenje naložb življenj. zavarovancev, ki prevzemajo naložbeno tveganje	5.855.902	7.249.096
Drugo (stroški, garantiran donos,...)	-6.722.347	-6.713.860
Rezervacija za pripis presežka	8.894	8.645
Stanje na koncu leta	374.491.592	335.845.839

Matematične rezervacije niso pozavarovane.

Škodni trikotnik

Razvoj zavarovalnih trikotnikov prikazuje, kako se je spreminjala ocena zavarovalnih obveznosti skozi leta. Ker je zavarovalnica leta 2003 šele pričela z delovanjem, v začetnem obdobju še ni imela historičnih podatkov za oblikovanje škodne rezervacije s pomočjo statističnih metod. Te metode je za oblikovanje škodne rezervacije prvič uporabila v letu 2006. Razkritje ocenjenih obveznosti iz škod v preteklih letih je zavarovalnica pripravila za nezgodna zavarovanja. Pri življenjskih zavarovanjih se negotovost glede zneska in časovnega okvira v veliki meri razjasni v roku enega leta.

Leto nastanka škode	2013	2014	2015	2016	2017	Skupaj
konec leta nastanka škode	552.340	564.359	659.430	1.282.140	1.668.429	
eno leto kasneje	450.247	498.955	573.087	963.213		
dve leti kasneje	368.365	436.523	382.267			
tri leta kasneje	278.134	343.372				
štiri leta kasneje	211.515					
Ocena kumulativnega zneska škod	211.515	343.372	382.267	963.213	1.668.429	3.568.797
Kumulativna izplačila do datuma	183.535	239.456	175.421	425.659	592.776	1.616.846
Obveznost za pretekla leta						0
Cenilni stroški	839	3.117	6.205	16.127	32.270	58.559
Obveznost v bilanci stanja	28.820	107.033	213.052	553.681	1.107.923	2.010.509

2.10.10 Druge rezervacije

V okviru postavke druge rezervacije so izkazane rezervacije za ugodnosti zaposlenih, in sicer dolgoročne rezervacije za odpravnine ob upokojitvi, jubilejne nagrade ter za nagrade upravi in nosilcem ključnih funkcij. Izračun teh rezervacij je opredeljen v točki 2.3.11. Na dan 31.12.2017 so rezervacije za ugodnosti zaposlenih znašale 138.730 EUR (na dan 31.12.2016 46.638 EUR).

Zavarovalnica v celoti izkazuje druge rezervacije v okviru izkaza finančnega položaja življenjskih zavarovanj.

Gibanje števila delnic v letih:	2017	2016
Začetno stanje 1.1.	46.638	55.909
Spremembe (pojasnilo 2.10.19 in 2.10.22):	92.092	-9.270
- Oblikovanje	105.591	5.138
- Odprava	-13.499	-14.409
Končno stanje 31.12.	138.730	46.638

2.10.11 Odložene obveznosti za davke

Ker se terjatve in obveznosti za odložene davke nanašajo na isto davčno oblast, so v izkazu finančnega položaja pobotane. Pobotani zneski so prikazani v naslednji tabeli:

	31.12.2017	31.12.2016
Odložene terjatve za davek (pričakovano poplačilo več kot 12 mesecev)	70.010	58.864
Odložene obveznosti za davek (pričakovano poplačilo več kot 12 mesecev)	-4.622.898	-4.541.097
Življenjska zavarovanja	-4.552.887	-4.482.233
Odložene obveznosti za davek (pričakovano poplačilo več kot 12 mesecev)	-18.204	-30.503
Premoženjska zavarovanja	-18.204	-30.503
Odložene terjatve za davek (pričakovano poplačilo več kot 12 mesecev)	70.010	58.864
Odložene obveznosti za davek (pričakovano poplačilo več kot 12 mesecev)	-4.641.102	-4.571.600
Skupaj odložene obveznosti za davek (neto)	-4.571.091	-4.512.736

V naslednji tabeli so prikazanečasne razlike iz naslova odloženih davkov in izračun terjatev in obveznosti za odložene davke:

	Začasna razlika	Dav.st.	31.12.2017
Vrednotenje naložb po pošteni vrednosti	-24.301.414	19%	-4.617.269
Rezervacije za zaposlene-aktuarski dobički/izgube pri odpravninah ob upokojitvi	-29.627	19%	-5.629
Slabitev finančnih naložb	313.111	19%	59.491
Rezervacije za zaposlene-za jubilejne nagrade in tekoče stroške in obresti pri odpravninah	51.681	19%	9.819
Amortizacija (računovodska stopnja je višja od najvišje priznane davčne stopnje)	3.683	19%	700
Življenjska zavarovanja	-23.962.564		-4.552.887
Vrednotenje naložb po pošteni vrednosti	-95.810	19%	-18.204
Premoženjska zavarovanja	-95.810		-18.204
Vrednotenje naložb po pošteni vrednosti	-24.397.224	19%	-4.635.473
Rezervacije za zaposlene-aktuarski dobički/izgube pri odpravninah ob upokojitvi	-29.627	19%	-5.629
Slabitev finančnih naložb	313.111	19%	59.491
Rezervacije za zaposlene-za jubilejne nagrade in tekoče stroške in obresti pri odpravninah	51.681	19%	9.819
Amortizacija (računovodska stopnja je višja od najvišje priznane davčne stopnje)	3.683	19%	700
Skupaj	-24.058.374		-4.571.091

NLB VITA LETNO POROČILO 2017

	Začasna razlika	Dav.st.	31.12.2016
Vrednotenje naložb po poštenu vrednosti	-23.871.841	19%	-4.535.650
Rezervacije za zaposlene-aktuarski dobički/izgube pri odpravninah ob upokojitvi	-28.668	19%	-5.447
Slabitev finančnih naložb	246.582	19%	46.851
Rezervacije za zaposlene-za jubilejne nagrade in tekoče stroške in obresti pri odpravninah	50.703	19%	9.634
Amortizacija (računovodska stopnja je višja od najvišje priznane davčne stopnje)	12.523	19%	2.379
Življenjska zavarovanja	-23.590.701		-4.482.233
Vrednotenje naložb po poštenu vrednosti	-160.541	19%	-30.503
Premoženjska zavarovanja	-160.541		-30.503
Vrednotenje naložb po poštenu vrednosti	-24.032.382	19%	-4.566.153
Rezervacije za zaposlene-aktuarski dobički/izgube pri odpravninah ob upokojitvi	-28.668	19%	-5.447
Slabitev finančnih naložb	246.582	19%	46.851
Rezervacije za zaposlene-za jubilejne nagrade in tekoče stroške in obresti pri odpravninah	50.703	19%	9.634
Amortizacija (računovodska stopnja je višja od najvišje priznane davčne stopnje)	12.523	19%	2.379
Skupaj	-23.751.242		-4.512.736

Gibanje odloženih terjatev in obveznosti za davek je prikazano v naslednji tabeli:

	2017	2016
Začetno stanje	4.482.233	3.033.412
Prevrednotenje naložb razpoložljivih za prodajo na tržno vrednost	81.619	1.486.478
Oblikovanje rezervacij za zaposlene-aktuarski dobički/izgube pri odpravninah ob upokojitvi	-855	432
Odprava rezervacij za zaposlene-aktuarski dobički/izgube pri odpravninah ob upokojitvi	1.037	1.113
Oblikovanje slabitev finančnih naložb razpoložljivih za prodajo	-12.641	-39.257
Odprava slabitev finančnih naložb razpoložljivih za prodajo	0	0
Oblikovanje terjatev iz naslova rezervacij za zaposlene-za jubilejne nagrade in tekoče stroške in obresti pri odpravninah	-431	-1.453
Odprava terjatev iz naslova rezervacij za zaposlene-za jubilejne nagrade in tekoče stroške in obresti pri odpravninah	245	255
Oblikovanje terjatev zaradi davčno nepriznane amortizacije	0	-427
Odprava terjatev zaradi davčno nepriznane amortizacije	1.680	1.680
Življenjska zavarovanja končno stanje	4.552.887	4.482.233
Začetno stanje	30.503	31.742
Prevrednotenje naložb razpoložljivih za prodajo na tržno vrednost	-12.299	-1.239
Premoženjska zavarovanja končno stanje	18.204	30.503
Začetno stanje	4.512.736	3.065.154
Prevrednotenje naložb razpoložljivih za prodajo na tržno vrednost	69.320	1.485.239
Oblikovanje rezervacij za zaposlene-aktuarski dobički/izgube pri odpravninah ob upokojitvi	-855	432
Odprava rezervacij za zaposlene-aktuarski dobički/izgube pri odpravninah ob upokojitvi	1.037	1.113
Oblikovanje slabitev finančnih naložb razpoložljivih za prodajo	-12.641	-39.257
Odprava slabitev finančnih naložb razpoložljivih za prodajo	0	0
Oblikovanje terjatev iz naslova rezervacij za zaposlene-za jubilejne nagrade in tekoče stroške in obresti pri odpravninah	-431	-1.453
Odprava terjatev iz naslova rezervacij za zaposlene-za jubilejne nagrade in tekoče stroške in obresti pri odpravninah	245	255
Oblikovanje terjatev zaradi davčno nepriznane amortizacije	0	-427
Odprava terjatev zaradi davčno nepriznane amortizacije	1.680	1.680
Skupaj odložene obveznosti za davek	4.571.091	4.512.736

Pri izračunu terjatev in obveznosti iz naslova odloženih davkov začasne razlike je tako v letu 2017 kot v letu 2016 uporabljena 19% davčna stopnja, ki je veljavna od leta 2017 dalje.

2.10.12 Obveznosti iz poslovanja

	31.12.2017	31.12.2016
Obveznosti iz neposrednih zavarovalnih poslov	1.058.294	900.261
Obveznosti iz pozavarovanja in sozavarovanja	81.290	157.539
Obveznosti/(terjatve) za odmerjeni davek	0	149.768
Življenjska zavarovanja	1.139.585	1.207.567
Obveznosti iz neposrednih zavarovalnih poslov	185.766	45.541
Obveznosti iz pozavarovanja in sozavarovanja	78.951	0
Obveznosti za odmerjeni davek	0	36.660
Premoženjska zavarovanja	264.716	82.201
Obveznosti iz neposrednih zavarovalnih poslov	1.244.060	945.802
Obveznosti iz pozavarovanja in sozavarovanja	160.241	157.539
Obveznosti za odmerjeni davek	0	186.427
Skupaj obveznosti iz poslovanja	1.404.301	1.289.768

Pomemben del obveznosti iz poslovanja predstavljajo obveznosti iz neposrednih zavarovalnih poslov. Največji del le teh se nanaša na obveznosti do zavarovalcev za zneske odškodnin v višini 760.366 EUR (na dan 31.12.2016 830.865 EUR).

Vse obveznosti iz poslovanja so kratkoročne obveznosti, zato ocenjujemo, da je njihova poštena vrednost enaka knjigovodski vrednosti.

2.10.13 Ostale obveznosti

Med ostalimi obveznostmi so izkazane poslovne obveznosti, vnaprej vračunani stroški ter dolgoročne obveznosti iz finančnega najema.

Pretežni del ostalih obveznosti se nanaša na kratkoročne obveznosti do dobaviteljev v državi in v tujini (na dan 31.12.2017 353.649 EUR oz. na dan 31.12.2016 197.928 EUR), na obveznosti do zaposlenih (na dan 31.12.2017 168.815 EUR oz. na 31.12.2016 152.103 EUR) ter na obveznost iz naslova davka od prometa zavarovalnih poslov (na dan 31.12.2017 80.763 EUR oz. na dan 31.12.2016 77.613 EUR). Zavarovalnica v okviru ostalih obveznosti v izkazu finančnega položaja premoženjskih zavarovanj na dan 31.12.2017 izkazuje tudi obveznosti iz naslova internih razmerij med posameznimi kritnimi skladi oziroma lastnimi viri v višini 787.783 EUR (na dan 31.12.2016 535.060 EUR), ki se iz skupnega izkaza finančnega položaja izločijo. Obveznosti iz naslova internih razmerij se nanašajo na vstopne, izstopne in druge provizije v skladu s splošnimi pogoji. V izkazu finančnega položaja življenjskih zavarovanj so izkazane obveznosti do zavarovalne skupine premoženjskih zavarovanj v višini 8.604.510 EUR (na dan 31.12.2016 5.500.000 EUR) saj je bil del dividend življenjskih zavarovanj lastnikoma izplačan iz sredstev premoženjskih zavarovanj.

Zavarovalnica na dan 31.12.2017 in na dan 31.12.2016 ne izkazuje podrejenih obveznosti.

NLB VITA LETNO POROČILO 2017

	31.12.2017	31.12.2016
Ostale obveznosti	9.225.604	5.953.164
Vnaprej vračunani stroški	906.726	874.161
Dolgoročne obveznosti iz finančnega najema	44.108	32.558
Življenjska zavarovanja	10.176.439	6.859.883
Ostale obveznosti	804.469	552.034
Vnaprej vračunani stroški	6.243	0
Premoženjska zavarovanja	810.711	552.034
Ostale obveznosti	637.780	470.138
Vnaprej vračunani stroški	912.969	874.161
Dolgoročne obveznosti iz finančnega najema	44.108	32.558
Skupaj ostale obveznosti	1.594.857	1.376.857

Med vnaprej vračunanimi stroški so v letu 2017 izkazani tudi kratkoročni vkalkulirani stroški za neizrabljeni letni dopust v višini 59.177 EUR (na dan 31.12.2016 50.339 EUR), ki so v celoti izkazani v okviru izkaza finančnega položaja življenjskega zavarovanja.

Vse ostale obveznosti so kratkoročne obveznosti, zato ocenjujemo, da je njihova poštena vrednost enaka knjigovodski vrednosti.

2.10.14 Čisti prihodki od zavarovalnih premij

	2017	2016
Obračunane kosmate zavarovalne premije	67.565.107	60.815.707
Obračunana premija oddana v pozavarovanje	-317.659	-301.808
Sprememba prenosnih premij	-13.599	-14.589
Življenjska zavarovanja	67.233.850	60.499.310
Obračunane kosmate zavarovalne premije	3.271.316	3.029.665
Obračunana premija oddana v pozavarovanje	-301.204	-165.640
Sprememba prenosnih premij	-95.754	-64.254
Premoženjska zavarovanja	2.874.358	2.799.770
Obračunane kosmate zavarovalne premije	70.836.423	63.845.372
Obračunana premija oddana v pozavarovanje	-618.863	-467.448
Sprememba prenosnih premij	-109.353	-78.843
Skupaj čisti prihodki od zavarovalnih premij	70.108.208	63.299.080

2.10.15 Prihodki od naložb

	2017	2016
Prihodki od dividend	987.361	787.238
Finančne naložbe razpoložljive za prodajo	987.361	787.238
Prihodki za obresti	7.261.717	6.866.728
Finančne naložbe v posesti do zapadlosti	1.036.914	1.112.580
Finančne naložbe v posojila in depozite	599	842
Finančne naložbe razpoložljive za prodajo	6.224.139	5.753.183
Denarna sredstva	66	123
Prihodki od tečajnih razlik	13.431	146.823
Denarna sredstva	13.431	146.823
Dobički pri odtujitvah naložb	645.210	1.322.217
Finančne naložbe razpoložljive za prodajo	645.210	1.322.217
Drugi prihodki od naložb	13.511	16.412
Finančne naložbe razpoložljive za prodajo	13.511	16.412
Sprememba poštene vrednosti naložb življenjskih zavarovancev, ki prevzemajo naložbeno tveganje	5.855.902	7.249.096
Finančne naložbe vrednotene po pošteni vrednosti skozi poslovni izid	5.855.902	7.249.096
Življenjska zavarovanja	14.777.134	16.388.513
Prihodki za obresti	48.161	171.196
Finančne naložbe v posojila in depozite	224	923
Finančne naložbe razpoložljive za prodajo	47.927	170.267
Denarna sredstva	10	6
Dobički pri odtujitvah naložb	115.096	247.199
Finančne naložbe razpoložljive za prodajo	115.096	247.199
Premoženjska zavarovanja	163.257	418.395
Prihodki od dividend	987.361	787.238
Finančne naložbe razpoložljive za prodajo	987.361	787.238
Prihodki za obresti	7.309.879	7.037.924
Finančne naložbe v posesti do zapadlosti	1.036.914	1.112.580
Finančne naložbe v posojila in depozite	823	1.765
Finančne naložbe razpoložljive za prodajo	6.272.066	5.923.449
Denarna sredstva	77	129
Prihodki od tečajnih razlik	13.431	146.823
Denarna sredstva	13.431	146.823
Dobički pri odtujitvah naložb	760.306	1.569.415
Finančne naložbe razpoložljive za prodajo	760.306	1.569.415
Drugi prihodki od naložb	13.511	16.412
Finančne naložbe razpoložljive za prodajo	13.511	16.412
Sprememba poštene vrednosti naložb življenjskih zavarovancev, ki prevzemajo naložbeno tveganje	5.855.902	7.249.096
Finančne naložbe vrednotene po pošteni vrednosti skozi poslovni izid	5.855.902	7.249.096
Skupaj prihodki od naložb	14.940.391	16.806.907

NLB VITA LETNO POROČILO 2017

Dobički pri odtujitvah naložb razpoložljivih za prodajo se v največji meri nanašajo na prihodke od prodaje dolžniških vrednostnih papirjev (v letu 2017 457.928 EUR in v letu 2016 570.433 EUR) ter v manjši meri na prihodke od prodaje lastniških vrednostnih papirjev (v letu 2017 302.378 EUR in v letu 2016 998.982 EUR).

V letu 2017 postavko prihodkov od naložb povečuje tudi pozitivna sprememba poštene vrednosti naložb življenjskih zavarovancev, ki prevzemajo naložbeno tveganje, in sicer v višini 5.855.902 EUR (v letu 2016 7.249.096 EUR). Nanaša se na povečanje vrednosti točk enot premoženja vzajemnih skladov, na katere je vezano premoženje življenjskih zavarovanj z naložbenim tveganjem.

2.10.16 Odhodki naložb

	2017	2016
Odhodki od slabitve naložb	-66.529	-201.912
Finančne naložbe razpoložljive za prodajo	-66.529	-201.912
Odhodki za obresti	-1.904	-1.292
Oprema v finančnem najemu	-1.904	-1.292
Odhodki od tečajnih razlik	-76.263	-168.835
Finančne naložbe v posojila in depozite	-8.774	0
Denarna sredstva	-67.488	-168.835
Izgube pri odtujitvah naložb	-95.000	-90.863
Finančne naložbe razpoložljive za prodajo	-95.000	-90.863
Drugi odhodki od naložb	-109.393	-108.153
Finančne naložbe vrednotene po pošteni vrednosti skozi poslovni izid	-7.258	-6.898
Finančne naložbe razpoložljive za prodajo	-102.136	-101.255
Skupaj odhodki naložb	-349.089	-571.055

Tako v letu 2017 kot tudi v letu 2016 se odhodki naložb v celoti nanašajo na življenjska zavarovanja.

Izgube pri odtujitvah naložb znašajo 95.000 EUR (v letu 2016 90.863 EUR) in se v največji meri nanašajo na izgubo pri prodaji lastniških vrednostnih papirjev (86.708 EUR).

Med drugimi finančnimi odhodki naložb vrednotenih po pošteni vrednosti preko izkaza poslovnega izida zavarovalnica izkazuje odhodke naložb življenjskih zavarovanj z naložbenim tveganjem za provizije pri nakupu in prodaji enot investicijskih skladov. V okviru drugih finančnih odhodkov finančnih naložb razpoložljivih za prodajo so izkazani davki po odbitku dividend prejetih v tujini naložb življenjskih zavarovanj.

Odhodki od slabitev finančnih naložb razpoložljivih za prodajo v znesku 66.529 EUR (v letu 2016 201.912 EUR) se v letu 2017 nanašajo na slabitev lastniških vrednostnih papirjev, ki ustrezajo kriterijem za slabitev, kot so opredeljeni v točki 2.4.1.

2.10.17 Neto prihodki oz. odhodki od naložb

V nadaljevanju so prikazani neto prihodki (odhodki) od obresti, neto prihodki (odhodki) od tečajnih razlik, neto dobički (izgube) od prodaje finančnih naložb neto drugi prihodki (odhodki) ter neto povečanje (zmanjšanje) poštene vrednosti naložb življenjskih zavarovancev, ki prevzemajo naložbeno tveganje.

	2017	2016
Neto prihodki (odhodki) za obresti	7.307.975	6.865.436
Finančne naložbe v posesti do zapadlosti	1.036.914	1.112.580
Posojila	823	842
Finančne naložbe razpoložljive za prodajo	6.272.066	5.753.183
Denarna sredstva	77	123
Oprema v finančnem najemu	-1.904	-1.292
Neto prihodki (odhodki) od tečajnih razlik	-62.831	-22.012
Finančne naložbe v posojila in depozite	-8.774	0
Denarna sredstva	-54.057	-22.012
Neto dobički (izgube) pri odtujitvah naložb	665.307	1.478.552
Finančne naložbe razpoložljive za prodajo	665.307	1.478.552
Neto drugi prihodki (odhodki) od naložb	-95.882	-91.741
Finančne naložbe vrednotene po pošteni vrednosti skozi poslovni izid	-7.258	-6.898
Finančne naložbe razpoložljive za prodajo	-88.624	-84.843
Sprememba poštene vrednosti naložb življenjskih zavarovancev, ki prevzemajo naložbeno tveganje	5.855.902	7.249.096
Finančne naložbe vrednotene po pošteni vrednosti skozi poslovni izid	5.855.902	7.249.096
Skupaj neto prihodki (odhodki) naložb	13.670.470	15.479.331

2.10.18 Prihodki od provizij

Prihodki od provizij se v največji meri nanašajo na dejanske provizije, ki jih je NLB Vita zaračunala svojim poslovnim partnerjem iz naslova sredstev v upravljanju v skladih (v letu 2017 1.396.703 EUR in v letu 2016 1.293.235 EUR). Manjši del se nanaša na prihodke iz naslova pozavarovalnih provizij (v letu 2017 134.358 EUR in v letu 2016 146.149 EUR).

	2017	2016
Prihodki od provizij iz naložb v sklade	1.396.703	1.293.235
Prihodki od pozavarovalnih provizij	96.780	103.687
Življenjska zavarovanja	1.493.484	1.396.922
Prihodki od pozavarovalnih provizij	37.578	42.462
Premoženjska zavarovanja	37.578	42.462
Prihodki od provizij iz naložb v sklade	1.396.703	1.293.235
Prihodki od pozavarovalnih provizij	134.358	146.149
Skupaj prihodki od provizij	1.531.062	1.439.384

2.10.19 Drugi prihodki

V okviru postavke drugi prihodki so v največji meri izkazani prihodki iz naslova prodaje osnovnih sredstev v znesku 18.704 EUR (v letu 2016 11.650 EUR), v manjši meri pa prihodki iz odpisov obveznosti iz naslova odškodnin (2017 2.373 EUR, 2016 9.027 EUR) ter prihodki iz naslova stotinskih izravnjav, tečajnih razlik in drugi manjši zneski.

NLB VITA LETNO POROČILO 2017

2.10.20 Sprememba zavarovalno-tehničnih rezervacij

Sprememba zavarovalno-tehničnih rezervacij se nanaša na spremembo kosmatih matematičnih rezervacij (gibanje matematičnih rezervacij je prikazano v točki 2.10.9 v tabeli Matematične rezervacije in rezervacije za primanjkljaj, ugotovljen pri preverjanju ustreznosti rezervacij) in je v celoti prikazana v okviru življenjskih zavarovanj.

	2017	2016
Sprememba drugih zavarovalno-tehničnih rezervacij	-30.441.019	-25.222.969
- življenjska zavarovanja	-30.441.019	-25.222.969
Sprememba zavarovalno-tehničnih rezervacij zavarovancev, ki prevzemajo naložbena tveganja	-8.204.735	-7.428.999
- življenjska zavarovanja z naložbenim tveganjem	-8.204.735	-7.428.999
Sprememba zavarovalno-tehničnih rezervacij	-38.645.754	-32.651.969

2.10.21 Čisti zneski škod in sprememba škodnih rezervacij

	2017	2016
Obračunani kosmati zneski škod	-28.566.461	-29.433.214
Obračunani deleži pozavarovateljev v škodah	93.875	67.095
Sprememba kosmatih škodnih rezervacij	-506.212	-98.723
Sprememba kosm. šk. rez. za prijavljene škode	-56.362	67.141
Sprememba kosm. šk. rez. za neprijavljene škode	-449.850	-165.864
Sprememba škodnih rezervacij za pozavarovalni del	61.809	-4.511
Sprememba šk. rez. za neprijavljene škode za pozavarovalni del	61.809	-4.511
Življenjska zavarovanja	-28.916.989	-29.469.352
Obračunani kosmati zneski škod	-821.872	-464.468
Obračunani deleži pozavarovateljev v škodah	205.766	68.750
Sprememba kosmatih škodnih rezervacij	-281.153	-506.928
Sprememba kosm. šk. rez. za prijavljene škode	35.620	9.558
Sprememba kosm. šk. rez. za neprijavljene škode	-316.774	-516.486
Sprememba škodnih rezervacij za pozavarovalni del	176.296	141.495
Sprememba šk. rez. za neprijavljene škode za pozavarovalni del	176.296	141.495
Premoženjska zavarovanja	-720.963	-761.150
Obračunani kosmati zneski škod	-29.388.334	-29.897.681
Obračunani deleži pozavarovateljev v škodah	299.642	135.845
Sprememba kosmatih škodnih rezervacij	-787.365	-605.651
Sprememba kosm. šk. rez. za prijavljene škode	-20.742	76.699
Sprememba kosm. šk. rez. za neprijavljene škode	-766.623	-682.350
Sprememba škodnih rezervacij za pozavarovalni del	238.105	136.985
Sprememba šk. rez. za neprijavljene škode za pozavarovalni del	238.105	136.985
Skupaj čisti odhodki za škode	-29.637.952	-30.230.503

2.10.22 Obratovalni stroški

	2017	2016
Stroški pridobivanja zavarovanj	-3.648.895	-3.149.013
Amortizacija vrednosti sredstev, potrebnih za obratovanje	-160.355	-197.799
Stroški dela	-1.848.821	-1.937.409
Stroški storitev fizičnih oseb, ki ne opravljajo dejavnosti, skupaj z dajatvami, ki bremenijo podjetje	-26.171	-44.097
Ostali obratovalni stroški	-1.864.442	-2.061.122
Življenjska zavarovanja	-7.548.685	-7.389.439
Stroški pridobivanja zavarovanj	-343.767	-210.133
Amortizacija vrednosti sredstev, potrebnih za obratovanje	-51.462	-42.728
Stroški dela	-593.327	-418.512
Stroški storitev fizičnih oseb, ki ne opravljajo dejavnosti, skupaj z dajatvami, ki bremenijo podjetje	-8.399	-9.526
Ostali obratovalni stroški	-598.340	-445.236
Premoženjska zavarovanja	-1.595.295	-1.126.136
Stroški pridobivanja zavarovanj	-3.992.662	-3.359.146
Amortizacija vrednosti sredstev, potrebnih za obratovanje	-211.817	-240.527
Stroški dela	-2.442.148	-2.355.921
Stroški storitev fizičnih oseb, ki ne opravljajo dejavnosti, skupaj z dajatvami, ki bremenijo podjetje	-34.570	-53.623
Ostali obratovalni stroški	-2.462.782	-2.506.358
Obratovalni stroški	-9.143.980	-8.515.575

Stroški pridobivanja zavarovanj

	2017	2016
Posredniške provizije	-3.631.922	-3.142.997
Drugi neposredni stroški pridobivanja zavarovanj	-16.973	-6.016
Življenjska zavarovanja	-3.648.895	-3.149.013
Posredniške provizije	-234.467	-167.924
Drugi neposredni stroški pridobivanja zavarovanj	-109.299	-42.209
Premoženjska zavarovanja	-343.767	-210.133
Posredniške provizije	-3.866.389	-3.310.921
Drugi neposredni stroški pridobivanja zavarovanj	-126.272	-48.225
Skupaj stroški pridobivanja zavarovanja	-3.992.662	-3.359.146

Med stroški dela zavarovalnica poleg stroškov plač izkazuje tudi vkalkulirane stroške nagrad upravi in nosilcem ključnih funkcij v znesku 196.810 EUR (v letu 2016 182.201 EUR) ter spremembo rezervacij za kratkoročne in dolgoročne zasluge zaposlencev v višini 13.095 EUR (12.398 EUR v letu 2016).

NLB VITA LETNO POROČILO 2017

Ostali obratovalni stroški

	2017	2016
Obratovalni materialni stroški	-33.198	-46.048
Stroški najemnin	-221.972	-217.209
Povračila stroškov zaposlenih v zvezi z delom	-198.893	-196.347
Str. plačilnega prometa, bančnih storitev in KDD	-464.166	-474.309
Stroški intelektualnih in osebnih storitev	-217.000	-239.177
Stroški zavarovanj	-43.590	-44.462
Stroški reklame, propagande in reprezentance	-412.434	-412.907
Stroški drugih storitev	-817.795	-827.167
Drugi stroški	-53.736	-48.733
Ostali obratovalni stroški	-2.462.782	-2.506.358

Največji delež med ostalimi obratovalnimi stroški v letu 2017 predstavljajo stroški drugih storitev, od tega stroški računalniških storitev v višini 452.474 EUR (v letu 2016 441.224 EUR). Med ostalimi obratovalnimi stroški so izkazani tudi stroški poslovnega najema poslovnih prostorov v višini 221.972 EUR (217.209 EUR v letu 2016). Zavarovalnica ima sklenjeno najemno pogodbo za poslovne prostore za določen čas za obdobje petih let, prekinitvev je možna le v primeru neizpolnjevanja pogodbenih obveznosti. Spodnja tabela prikazuje skupni znesek bodočih minimalnih najemnin po obdobjih in se v celoti nanaša na stroške poslovnega najema poslovnih prostorov.

	2017	2016
Manj kot 1 leto	177.637	177.637
Več kot 1 leto, manj kot 5 let	355.274	532.911
Več kot 5 let	0	0
Skupaj	532.911	710.548

Stroški porabljeni za revizorja so prikazani v okviru stroškov intelektualnih in osebnih storitev:

	2017	2016
Revidiranje letnega poročila	32.086	32.086
Druge storitve dajanja zagotovil	0	0
Storitve davčnega svetovanja	0	0
Druge nerevizijske storitve	3.416	1.464
Skupaj	35.502	33.550

2.10.23 Drugi zavarovalni odhodki

V okviru postavke drugi zavarovalni odhodki zavarovalnica v letu nima izkazanih postavk (v letu 2016 prikazuje odhodke za udeležbo v dobičku pri produktih nezgodnega zavarovanja).

2.10.24 Drugi odhodki

V okviru postavke drugi odhodki največji delež predstavljajo popravki in odpisi vrednosti terjatev, ki v letu 2017 znašajo 305.699 EUR (v letu 2016 269.615 EUR), stroški nadzora AZN v višini 77.574 EUR (v letu 2016 75.494 EUR), odpis osnovnih sredstev v višini 27.918 EUR (v letu 2016 2.654 EUR) ter negativne tečajne razlike terjatev in obveznosti v znesku 3.148 EUR (v letu 2016 57.925 EUR).

2.10.25 Odhodek za davek

	2017	2016
Davek od dohodka pravnih oseb tekočega leta	-1.400.713	-1.303.863
Odloženi davek	11.147	39.202
Življenjska zavarovanja	-1.389.566	-1.264.661
Davek od dohodka pravnih oseb tekočega leta	-129.568	-157.123
Premoženjska zavarovanja	-129.568	-157.123
Davek od dohodka pravnih oseb tekočega leta	-1.530.281	-1.460.986
Odloženi davek (pojasnilo 2.10.11)	11.147	39.202
Skupaj davek od dohodka pravnih oseb	-1.519.134	-1.421.784

Zakon o davku od dohodka pravih oseb od leta 2013 do vključno leta 2016 določa 17% davčno stopnjo, od leta 2017 dalje pa 19% davčno stopnjo.

	2017	2016
Dobiček pred obdavčitvijo	8.408.340	8.815.798
Davčna stopnja v %	19%	17%
Dobiček pred obdavčitvijo * veljavna davčna stopnja	1.597.585	1.498.686
Davčno izvzeti prihodki	-81.227	-97.997
Davčno nepriznani odhodki	2.776	21.095
Odhodek za davke	1.519.134	1.421.784
Efektivna davčna stopnja	18,1%	16,1%

2.10.26 Dobiček na delnico

Osnovni dobiček na delnico je enak prilagojenemu dobičku na delnico in na dan 31.12.2017 znaša 4.081 EUR (31.12.2016 pa 4.380 EUR).

	Leto 2017	Leto 2016
Čisti poslovni izid	6.306.845	6.603.035
Tehtano povprečje števila delnic	1.088	1.088
Življenjska zavarovanja	5.797	6.069
Čisti poslovni izid	582.361	790.979
Tehtano povprečje števila delnic	600	600
Premoženjska zavarovanja	971	1.318
Čisti poslovni izid	6.889.206	7.394.014
Tehtano povprečje števila delnic	1.688	1.688
Skupaj dobiček na delnico	4.081	4.380

NLB VITA LETNO POROČILO 2017

2.10.27 Vseobsegajoči donos poslovnega leta

	Leto 2017	Leto 2016
Čisti poslovni izid obračunskega obdobja	6.306.845	6.603.035
Postavke drugega vseobsegajočega donosa, ki se v kasnejših obdobjih ne bodo prerazvrščale v poslovni izid - Sprememba PIP v zvezi z aktuarskimi dobički/izgubami od odpravnin ob upokojitvi z davkom	1.734	9.884
Postavke drugega vseobsegajočega donosa, ki bodo v kasnejših obdobjih lahko prerazvrščene v poslovni izid:	347.954	4.449.059
- Sprememba PIP v zvezi s finančnimi sredstvi razpoložljivimi za prodajo	429.573	5.935.537
- Davek	-81.619	-1.486.478
Življenjska zavarovanja	6.656.534	11.061.978
Čisti poslovni izid obračunskega obdobja	582.361	790.979
Postavke drugega vseobsegajočega donosa, ki bodo v kasnejših obdobjih lahko prerazvrščene v poslovni izid:	-52.432	-24.936
- Sprememba PIP v zvezi s finančnimi sredstvi razpoložljivimi za prodajo	-64.731	-26.175
- Davek	12.299	1.239
Premoženjska zavarovanja	529.929	766.043
Čisti poslovni izid obračunskega obdobja	6.889.206	7.394.014
Postavke drugega vseobsegajočega donosa, ki se v kasnejših obdobjih ne bodo prerazvrščale v poslovni izid - Sprememba PIP v zvezi z aktuarskimi dobički/izgubami od odpravnin ob upokojitvi z davkom	1.734	9.884
Postavke drugega vseobsegajočega donosa, ki bodo v kasnejših obdobjih lahko prerazvrščene v poslovni izid:	295.522	4.424.123
- Sprememba PIP v zvezi s finančnimi sredstvi razpoložljivimi za prodajo	364.842	5.909.362
- Davek	-69.320	-1.485.239
Skupaj vseobsegajoči donos poslovnega leta	7.186.462	11.828.021

Če bi zavarovalnica spremembo poštene vrednosti finančnih sredstev razpoložljivih za prodajo in drugega presežka iz prevrednotenja pripoznala v izkazu poslovnega izida in ne v drugem vseobsegajočem donosu, bi realizirala dobiček v višini 7.186.462 EUR (v letu 2016 v višini 11.828.021 EUR).

2.10.28 Izkaz denarnih tokov

Zavarovalnica pripravlja izkaz denarnih tokov po posredni metodi. Ločeno so prikazani:

- denarni tokovi pri poslovanju
- denarni tokovi pri naložbenju in
- denarni tokovi pri financiranju.

Denarni tokovi pri poslovanju so pripravljene s posredno metodo, pri kateri se popravlja poslovni izid z učinki poslov, ki nimajo denarne narave (npr. spremembe prenosnih premij, spremembe zavarovalno-tehničnih in drugih rezervacij, amortizacijo, spremembe vrednosti finančnih naložb, popravkov vrednosti terjatev, odpisi terjatev, odloženimi davki in podobno).

Denarni tokovi pri naložbenju prikazujejo na eni strani izdatke za pridobitev neopredmetenih sredstev, opredmetenih osnovnih sredstev in finančnih naložb ter na drugi strani prejemke od obresti, dividend ter od odtujitve finančnih naložb.

V skladu z MSRP se uskladijo denarni tokovi pri poslovanju z dobičkom tekočega leta:

	Leto 2017	Leto 2016
A. Denarni tokovi pri poslovanju		
a) Dobiček pred davki	8.408.340	8.815.798
- prilagoditve za:	25.261.838	17.493.437
- Prenosno premijo	109.353	78.843
- Zavarovalno tehnične rezervacije in druge rezervacije	39.205.810	33.130.344
- Sprememba poštene vrednosti finančnih naložb vrednotenih po pošteni vrednosti prek poslovnega izida	-5.855.902	-7.249.096
- Amortizacijo	211.817	240.527
- Popravke vrednosti naložb in učinkov spremembe poštene vrednosti naložb v posesti do zapadlosti, naložb razpoložljivih za prodajo, posojil in terjatev	-8.409.239	-8.707.181
b) Plačan davek iz dobička	-1.732.489	-1.607.553
c) Spremembe čistih obratnih sredstev (in časovnih razmejitev ter odloženih terjatev in obveznosti za davek) poslovnih postavk bilance stanja	-716.116	-66.171
- Sprememba terjatev iz neposrednih zavar. poslov	-400.557	-301.449
- Sprememba terjatev iz pozavarovanj	-73.514	-58.321
- Sprememba drugih terjatev	23.359	45.329
- Sprememba aktivnih časovnih razmejitev	-902.474	-725.400
- Sprememba dolgov iz neposrednih zavar. poslov	298.258	-674.493
- Sprememba dolgov iz pozavarovanj	2.702	81.398
- Sprememba ostalih obveznosti	216.005	1.427.060
- Sprememba pasivnih časovnih razmejitev	120.105	139.706
d) Presežek prejemkov pri poslovanju ali presežek izdatkov pri poslovanju (a+b+c)	31.221.573	24.635.510
B. Denarni tokovi pri naložbenju		
a) Prejemki pri naložbenju	124.207.959	108.531.837
- Prejemki od obresti	7.879.635	7.479.749
- Prejemki od dividend	746.240	685.983
- Prejemki od odtujitve finančnih naložb	115.563.379	100.354.455
- Prejemki od odtujitve opredmetenih osnovnih sredstev	18.704	11.650
b) Izdatki pri naložbenju	-154.245.116	-124.452.163
- Izdatki za pridobitev neopredmetenih in opredmetenih osnovnih sredstev	-244.283	-147.492
- Izdatki za pridobitev finančnih naložb	-154.000.833	-124.304.671
c) Presežek prejemkov pri naložbenju ali presežek izdatkov pri naložbenju (a+b)	-30.037.157	-15.920.326
C. Denarni tokovi pri financiranju		
b) Izdatki pri financiranju	-3.697.007	-7.088.994
- Izplačilo dividend	-3.697.007	-7.088.994
c) Presežek prejemkov pri financiranju ali presežek izdatkov pri financiranju (a+b)	-3.697.007	-7.088.994
Č) Začetno stanje denarnih sredstev in njihovih ustreznikov	2.540.701	914.511
- Denarni izid v obdobju	-2.512.591	1.626.190
D) Končno stanje denarnih sredstev in njihovih ustreznikov	28.110	2.540.701

NLB VITA LETNO POROČILO 2017

2.10.29 Povezane osebe

Lastnici NLB Vite d.d. Ljubljana (ožja skupina) sta Nova Ljubljanska banka d.d., Ljubljana, Trg republike 2 in KBC Insurance NV, Leuven, Waaistraat 6, Belgija. Vsaka izmed lastnic ima tako na 31.12.2017 kot na 31.12.2016 50% lastniški delež v zavarovalnici.

Zavarovalnica tako ocenjuje, da ima poslovne odnose z lastnicama in njunimi družbami v skupini, člani nadzornega sveta in uprave ter njihovimi ožji družinskimi člani in družbami, ki jih obvladujejo člani nadzornega sveta, uprave ter njihovi ožji družinski člani.

Zavarovalnica nima notranjih lastnikov.

Zavarovalnica posluje s svojimi povezanimi osebami po tržnih pogojih in cenah.

Skupni znesek dolgov zavarovalnice do članic uprave na dan 31.12.2017 znašajo 19.201 EUR (na dan 31.12.2016 znašajo 20.835 EUR). Skupni znesek prejemkov članov uprave v letu 2017 so znašali 289.458 EUR (v letu 2016: 336.426 EUR). Skupaj obračunani prejemki predsednice uprave mag. Irene Prelog so v letu 2017 znašali 141.713 EUR (v letu 2016: 151.609 EUR), od tega kratkoročne denarne ugodnosti 116.077 EUR (v letu 2016: 111.695 EUR), povračila stroškov 1.218 EUR (v letu 2016: 1.126 EUR), premija za dodatno pokojninsko zavarovanje 2.819 EUR (v letu 2016: 2.819 EUR) ter nagrade 21.600 EUR (v letu 2016: 35.968 EUR). Skupaj obračunani prejemki dr. Barbare Smolnikar do njenega odhoda s funkcije predsednice uprave z dnem 16.10.2017 so znašali 139.759 EUR (v letu 2016: 184.818 EUR), od tega kratkoročne denarne ugodnosti 109.569 EUR (v letu 2016: 136.342 EUR), povračila stroškov 936 EUR (v letu 2016: 1.151 EUR), premija za dodatno pokojninsko zavarovanje 2.231 EUR (v letu 2016: 2.819 EUR) ter nagrade 26.560 EUR (v letu 2016: 44.506 EUR). Skupaj obračunani prejemki člana uprave mag. Tineta Pusta so od nastopa funkcije z dnem 13.12.2017 v letu 2017 znašali 7.987 EUR, od tega kratkoročne denarne ugodnosti 7.672 EUR, povračila stroškov 43 EUR ter premija za dodatno pokojninsko zavarovanje 235 EUR.

V letih 2017 in 2016 predsednik in člani nadzornega sveta za svoje delo niso prejeli prejemkov.

V letu 2017 in v preteklih letih zavarovalnica ni odobrila predujmov in posojil ter ni dala poroštva članom uprave, delavcem zaposlenih po individualni pogodbi ali članom nadzornega sveta.

Spodnje tabele prikazujejo stanje terjatev in obveznosti na zadnji dan poslovnega leta oziroma prihodke in odhodke v poslovnem letu, ki so nastali s povezanimi osebami, in sicer:

- Širša skupina zajema skupne podatke, ki se nanašajo na obe lastnici zavarovalnice ter vse družbe, ki so povezane z lastnicama
- Ožja skupina zajema podatke ločeno za lastnico NLB d.d. Ljubljana ter ostale družbe, ki so v Skupini NLB.

Stanja terjatev in obveznosti do lastnic ter družb v skupini (širša skupina) na dan 31.12.*

	2017	2016	2017	2016	2017	2016
	Skupaj	Skupaj	Skupina NLB	Skupina NLB	Druge družbe vSkupini KBC	Druge družbe vSkupini KBC
1. Deleži v investicijskih skladih	142.711.340	134.889.618	96.365.695	74.611.611	46.345.646	60.278.007
2. Depoziti	3.458.691	0	3.458.691	0	0	0
3. Dolžniški vrednostni papirji	0	0	0	0	0	0
4. Lastniški vrednostni papirji (delnice)	0	0	0	0	0	0
5. Denar in denarni ustrezniki	28.110	2.539.876	28.110	2.539.876	0	0
6. Terjatve in aktivne časovne razmejitve	476.670	762.437	372.733	611.743	103.937	150.694
7. Obveznosti do zavarovalnih posrednikov	201.566	10.041	201.566	10.041	0	0
8. Ostale obveznosti	83.119	101.313	83.119	101.313	0	0
9. Pasivne časovne razmejitve	495.846	503.977	495.846	503.977	0	0

*Zavarovalnica na dan 31.12. ne izkazuje stanja terjatev in obveznosti do lastnice KBC Insurance NV temveč samo do drugih družb v Skupini KBC, in sicer do družb KBC Asset Management in KBC Bank.

Stanja terjatev iz obveznosti do lastnic ter družb v skupini (ožja skupina) na dan 31.12.

	2017	2016	2017	2016	2017	2016
	Skupina NLB	Skupina NLB	NLB d.d.	NLB d.d.	Druge družbe v Skupini NLB	Druge družbe v Skupini NLB
1. Deleži v investicijskih skladih	96.365.695	74.611.611	0	0	96.365.695	74.611.611
2. Depoziti	3.458.691	0	3.458.691	0	0	0
3. Dolžniški vrednostni papirji	0	0	0	0	0	0
4. Lastniški vrednostni papirji (delnice)	0	0	0	0	0	0
5. Denar in denarni ustrezniki	28.110	2.539.876	20.370	2.449.609	7.740	90.267
6. Terjatve in aktivne časovne razmejitve	372.733	611.743	229.143	136.495	143.590	475.248
7. Obveznosti do zavarovalnih posrednikov	201.566	10.041	201.566	10.041	0	0
8. Ostale obveznosti	83.119	101.313	15.724	12.204	67.396	89.109
9. Pasivne časovne razmejitve	495.846	503.977	495.846	503.977	0	0

Zneski prihodkov in odhodkov doseženih s poslovanjem z lastnicama ter družbami v skupini (širša skupina)*

	2017	2016	2017	2016	2017	2016
	Skupaj	Skupaj	Skupina NLB	Skupina NLB	Druge družbe v skupini KBC	Druge družbe v skupini KBC
Obračunane kosmate zavarovalne premije	3.492.480	2.993.159	3.492.480	2.993.159	0	0
Prihodki za obresti	498	619	498	518	0	101
Prihodki od tečajnih razlik	26.942	163.235	26.942	163.235	0	0
Prihodki od provizij	1.396.703	1.293.235	910.918	628.180	485.785	665.055
Odhodki od tečajnih razlik	-76.263	-168.104	-76.263	-168.103	0	-1
Provizije pri poslovanju z vredn. papirji	-7.258	-6.898	0	0	-7.258	-6.898
Stroški pridobivanja zavarovanj	-3.838.498	-3.665.531	-3.838.498	-3.665.531	0	0
Obratovalni stroški	-591.222	-607.699	-591.222	-607.699	0	0
Prevrednotenje naložb v sklade	5.855.902	7.249.096	4.510.187	5.990.250	1.345.715	1.258.846

*Zavarovalnica ne izkazuje prihodkov in odhodkov doseženih s poslovanjem z lastnico KBC Insurance NV temveč samo z drugimi družbami v Skupini KBC, in sicer z družbama KBC Asset Management in KBC Bank.

Zneski prihodkov in odhodkov doseženih s poslovanjem z lastnicama ter družbami v skupini (ožja skupina)

	2017	2016	2017	2016	2017	2016
	Skupina NLB	Skupina NLB	NLB d.d.	NLB d.d.	Druge družbe v Skupini NLB	Druge družbe v Skupini NLB
Obračunane kosmate zavarovalne premije	3.492.480	2.993.159	3.492.480	2.993.159	0	0
Prihodki za obresti	498	518	498	518	0	0
Prihodki od tečajnih razlik	26.942	163.235	13.431	146.823	13.511	16.412
Prihodki od provizij	910.918	628.180	0	0	910.918	628.180
Odhodki od tečajnih razlik	-76.263	-168.103	-76.263	-168.103	0	0
Provizije pri poslovanju z vredn. papirji	0	0	0	0	0	0
Stroški pridobivanja zavarovanj	-3.838.498	-3.665.531	-3.838.421	-3.665.433	-78	-99
Obratovalni stroški	-591.222	-607.699	-304.571	-285.047	-286.651	-322.652
Prevrednotenje naložb v sklade	4.510.187	5.990.250	0	0	4.510.187	5.990.250

NLB Vita ima poslovne odnose tudi z državo povezanimi družbami, ki se opravljajo v skladu z normalnimi pogoji poslovanja zavarovalnice. Obseg posamično nepomembnih transakcij z državo povezanimi družbami je v letu 2017 znašal 94.381 EUR (v letu 2016 81.388 EUR) in se nanaša na opravljanje poštnih in telekomunikacijskih storitev.

2.10.30 Dogodki po datumu zaključka poslovnega leta

Po datumu zaključka poslovnega leta 31.12.2017 ni prišlo do dogodkov, ki bi vplivali na računovodske izkaze ali dodatna razkritja v letnem poročilu.

Usmerjenost

v

potrebe

in

interese

sodelavcev

ter

strank.

Mnenje pooblaščenega revizorja

POROČILO NEODVISNEGA REVIZORJA

Delničarjema gospodarske družbe NLB Vita d.d.

Mnenje

Revidirali smo računovodske izkaze gospodarske družbe NLB Vita d.d., ki vključujejo izkaz finančnega položaja na dan 31. decembra 2017 ter izkaz poslovnega izida, izkaz drugega vseobsegajočega donosa, izkaz gibanja kapitala in izkaz denarnih tokov za tedaj končano leto ter povzetek bistvenih računovodskih usmeritev in druge pojasnjevalne informacije.

Po našem mnenju so priloženi računovodski izkazi v vseh pomembnih pogledih poštena predstavitev finančnega položaja družbe NLB Vita na dan 31. decembra 2017 ter njenega poslovnega izida in denarnih tokov za tedaj končano leto v skladu z Mednarodnimi standardi računovodskega poročanja, kot jih je sprejela EU.

Podlaga za mnenje

Revizijo smo opravili v skladu z mednarodnimi standardi revidiranja in Uredbo (EU) št. 537/2014 Evropskega parlamenta in sveta z dne 16. aprila 2014 o posebnih zadevah v zvezi z obvezno revizijo subjektov javnega interesa ("Uredba (EU) št. 537/2014 Evropskega parlamenta in sveta". Naše odgovornosti na podlagi teh pravil so opisane v tem poročilu v odstavku *Revizorjeva odgovornost za revizijo računovodskih izkazov*. V skladu s *Kodeksom etike za računovodske strokovnjake*, ki ga je izdal *Odbor za mednarodne standarde etike za računovodske strokovnjake* (Kodeks IESBA) ter etičnimi zahtevami, ki se nanašajo na revizijo računovodskih izkazov v Sloveniji, potrjujemo svojo neodvisnost od družbe in, da smo izpolnili vse druge etične zahteve v skladu s temi zahtevami in Kodeksom IESBA.

Verjamemo, da so pridobljeni revizijski dokazi zadostna in ustrezna podlaga za naše revizijsko mnenje.

Ključne revizijske zadeve

Ključne revizijske zadeve so tiste, ki so po naši strokovni presoji najpomembnejše pri reviziji računovodskih izkazov tekočega obdobja. Te zadeve smo upoštevali pri reviziji računovodskih izkazov kot celote ter pri oblikovanju našega mnenja o teh računovodskih izkazih in o teh ključnih revizijskih zadevah ne izražamo ločenega mnenja. Za vsako zadevo, ki jo posebej navajamo v nadaljevanju, v tem smislu opisujemo njeno obravnavo v okviru revizije.

Izpolnili smo vse svoje obveznosti, ki so opisane v odstavku *Revizorjeva odgovornost za revizijo računovodskih izkazov*, vključno s tistimi, ki so povezane s temi zadevami. Zato je revizija vključevala izvedbo postopkov, ki smo jih določili na podlagi naše ocene tveganja pomembno napačne navedbe v računovodskih izkazih. Rezultati naših revizijskih postopkov, vključno s postopki, ki smo jih opravili v zvezi z zadevami, ki jih navajamo v nadaljevanju, služijo kot podlaga za naše revizijsko mnenje o priloženih računovodskih izkazih.

Ocene, ki so podlaga za izračun obveznosti iz naslova zavarovanj, odloženih stroškov pridobivanja zavarovanja (DAC) in testiranja ustreznosti pripoznanih obveznosti (LAT)

Merjenje zavarovalno tehničnih rezervacij vključuje presojo negotovosti prihodnjih rezultatov, predvsem skupnega končnega zneska potrebnega za poravnavo dolgoročnih obveznosti ter s tem povezanimi garancijami, ki so bile dane zavarovancem. Podlaga za oceno zavarovalno tehničnih rezervacij, ki so pripoznane v izkazu finančnega položaja, in pri preskusu zadostnosti oblikovanih rezervacij, so različne ekonomske in neekonomske predpostavke. Ugotovili smo, da je ta ocena ena od ključnih revizijskih zadev.

Pri izvedbi revizijskih postopkov smo sodelovali z internimi aktuarskimi strokovnjaki na področju zavarovalnih poslov. Predvsem smo se v okviru revizije osredotočili na obravnavo pomembnih in bolj zapletenih modelov in/ali tistih, pri katerih je potrebna pomembna presoja pri določanju predpostavk, zlasti pri preizkusu zadostnosti pripoznanih obveznosti (»LAT«) denarnega toka iz naslova življenjskih zavarovanj. Ocenili smo vzpostavitev in preverili učinkovitost notranjih kontrol na področju zavarovalnih poslov, vključno pri izračunu škodnih rezervacij, v postopku določanja ekonomskih in aktuarskih predpostavk ter pri izračunu denarnega toka. Obenem smo ocenili pristop in metodologijo, ki jih je družba uporabila za izvedbo aktuarskih analiz, vključno s primerjavo med ocenjenimi in dejanskimi rezultati ter rezultati izkustvenih analiz. Naše ocene vključujejo

ustrezno oceno utemeljenosti določenih ekonomskih in aktuarskih predpostavk posloводства pri izbiri aktuarskih presoj, ter primerjavo primernosti aktuarskih presoj, ki so bile uporabljene v modelih, z izkušnjami v industrijski panogi in se lahko razlikujejo glede na produkt in/ali specifikacijo produkta. Ocenili smo tudi skladnost uporabljenih modelov z Mednarodnimi standardi računovodskega poročanja, kot jih je sprejela EU veljavnimi računovodskimi standardi. Poleg tega smo izvedli revizijske postopke za preveritev točnosti in popolnosti modelov in sistemov, ki so bili podlaga za izračun obveznosti iz naslova zavarovalnih pogodb ter, na podlagi vzorca, preverili pridobljene rezultate iz uporabljenih modelov. Testirali smo veljavnost preizkusa zadostnosti rezervacij, ki ga je izvedlo posloводство, da bi preverili, ali je znesek obveznosti primeren glede na pričakovane prihodnje obveznosti iz naslova zavarovalnih pogodb. Pri preizkusu zadostnosti rezervacij smo preverili sprejemljivost presoje o načrtovanem denarnem toku in oceno predpostavk, ki jih je družba uporabila, upoštevajoč izkušnje industrijske panoge in posebnosti proizvodov.

Ocenili smo tudi ustreznost razkritij v pojasnilih 2.3.10 in 2.10.9. (Zavarovalno-tehnične rezervacije) k računovodskim izkazom.

Druge informacije

Druge informacije obsegajo informacije v letnem poročilu, razen računovodskih izkazov in našega mnenja o teh računovodskih izkazih. Posloводство je odgovorno za te druge informacije.

Naše mnenje o računovodskih izkazih ne vključuje drugih informacij in zato o njih ne izražamo nikakršnega zagotovila ali sklepa.

V zvezi z revizijo računovodskih izkazov je naša odgovornost, da te druge informacije preberemo in presodimo, ali so pomembno neskladne z računovodskimi izkazi ali našim poznavanjem, pridobljenim pri revidiranju, ali kako drugače zglejajo pomembno napačne. Poleg tega je naša odgovornost da ocenimo, ali so bile druge informacije v vseh pomembnih pogledih pripravljene v skladu z veljavnim zakonom ali predpisi in predvsem, ali so te druge informacije usklajene z zakonom ali predpisi glede formalnih zahtev in postopkov za pripravo drugih informacij z vidika pomembnosti in, ali bi neskladnost s temi zahtevami lahko vplivala na presoje, zasnovane na teh drugih informacijah.

Na podlagi opravljenih postopkov poročamo, kolikor lahko ocenimo, da:

- so druge informacije, ki opisujejo dejstva predstavljena v računovodskih izkazih, v vseh pomembnih pogledih usklajene z računovodskimi izkazi; in
- da so druge informacije pripravljene v skladu z veljavnim zakonom in predpisi.

Poleg tega je naša odgovornost da, na podlagi našega poznavanja in razumevanja družbe, ki smo ga pridobili med revizijo, poročamo o tem, ali druge informacije vsebujejo pomembno napačno navedbo. Na podlagi opravljenih postopkov v zvezi z drugimi informacijami nismo ugotovili nobenih pomembnih napačnih navedb.

Odgovornost posloводства, revizijske komisije in nadzornega sveta za računovodske izkaze

Posloводство je odgovorno za pripravo in pošteno predstavitev teh računovodskih izkazov v skladu z Mednarodnimi standardi računovodskega poročanja, kot jih je sprejela EU in za tako notranje kontroliranje, kot je v skladu z odločitvijo posloводства potrebno, da omogoči pripravo računovodskih izkazov, ki ne vsebujejo pomembno napačne navedbe zaradi prevare ali napake.

Posloводство je pri pripravi računovodskih izkazov družbe odgovorno za oceno njene sposobnosti, da nadaljuje kot delujoče podjetje, razkritje zadev, povezanih z delujočim podjetjem in uporabo predpostavke delujočega podjetja kot

podlago za računovodenje, razen če namerava poslovodstvo družbo likvidirati ali zaustaviti poslovanje, ali če nima druge možnosti, kot da napravi eno ali drugo.

Revizijska komisija in nadzorni svet sta odgovorna za nadzor nad pripravo računovodskih izkazov.

Revizorjeva odgovornost za revizijo računovodskih izkazov

Naši cilji so pridobiti sprejemljivo zagotovilo o tem ali so računovodski izkazi kot celota brez pomembno napačne navedbe zaradi prevare ali napake, in izdati revizorjevo poročilo, ki vključuje naše mnenje. Sprejemljivo zagotovilo nudi visoko stopnja zagotovila, vendar ni jamstvo, da bo revizija, opravljena v skladu z mednarodnimi standardi revidiranja, vedno odkrila pomembno napačno navedbo, če ta obstaja. Napačne navedbe lahko izhajajo iz prevare ali napake, ter se smatrajo za pomembne, če je upravičeno pričakovati, da posamično ali skupaj, vplivajo na gospodarske odločitve uporabnikov, sprejete na podlagi teh računovodskih izkazov.

Med izvajanjem revidiranja v skladu s pravili revidiranja uporabljamo strokovno presojo in ohranjamo poklicno nezaupljivost. Prav tako:

- prepoznamo in ocenimo tveganja pomembno napačne navedbe v računovodskih izkazih, bodisi zaradi napake ali prevare, oblikujemo in izvajamo revizijske postopke kot odzive na ocenjena tveganja ter pridobivamo zadostne in ustrezne revizijske dokaze, ki zagotavljajo podlago za naše mnenje. Tveganje, da ne bomo odkrili napačne navedbe, ki izvira iz prevare, je višje od tistega, povezanega z napako, saj prevara lahko vključuje skrivne dogovore, ponarejanje, namerno opustitev, napačno razlago ali izogibanje notranjih kontrol;
- pridobimo razumevanje notranjih kontrol, pomembnimi za revizijo z namenom oblikovanja revizijskih postopkov, ki so okoliščinam primerni, vendar ne z namenom izraziti mnenje o učinkovitosti notranjih kontrol družbe;
- presodimo ustreznost uporabljenih računovodskih usmeritev in sprejemljivost računovodskih ocen ter z njimi povezanih razkritij posloводства;
- na podlagi pridobljenih revizijskih dokazov o obstoju pomembne negotovosti glede dogodkov in okoliščin, ki zbujejo dvom v sposobnost družbe, da nadaljuje kot delujoče podjetje, sprejmemo sklep o ustreznosti poslovodske uporabe predpostavke delujočega podjetja, kot podlage računovodenja. Če sprejmemo sklep o obstoju pomembne negotovosti, smo dolžni v revizorjevem poročilu opozoriti na ustreznost razkritja v računovodskih izkazih ali, če so taka razkritja neustrezna, prilagoditi mnenje. Revizorjevi sklepi temeljijo na revizijskih dokazih pridobljenih do datuma izdaje revizorjevega poročila. Vendar kasnejši dogodki ali okoliščine lahko povzročijo prenehanje družbe kot delujočega podjetja;
- ovrednotimo splošno predstavitev, strukturo, vsebino računovodskih izkazov vključno z razkritji, in ali računovodski izkazi predstavljajo zadevne posle in dogodke na način, da je dosežena poštena predstavitev;

Revizijsko komisijo in nadzorni svet med drugim obveščamo o načrtovanem obsegu in času revidiranja in o pomembnih revizijskih ugotovitvah vključno s pomanjkljivostmi notranjih kontrol, ki smo jih zaznali med našo revizijo.

Obenem smo revizijski komisiji in nadzornemu svetu predložili našo izjavo, da smo izpolnili vse etične zahteve v zvezi z neodvisnostjo ter jih obvestili o vseh razmerjih in drugih zadevah, za katere bi se lahko upravičeno menilo, da vplivajo na našo neodvisnost, in jih seznanili s tem povezanimi nadzornimi ukrepi.

Od vseh zadev, s katerimi smo seznanili revizijsko komisijo in nadzorni svet, smo zadeve, ki so bile najpomembnejše pri reviziji računovodskih izkazov tekočega obdobja, določili kot ključne revizijske zadeve.

Druge zahteve v zvezi z vsebino revizorjevega poročila v skladu z Uredbo (EU) št. 537/2014 Evropskega parlamenta in sveta

Imenovanje in potrditev revizorja

Za zakonitega revizorja revidirane družbe nas je imenoval njen z zakonom določen organ dne 3.3.2016, naše imenovanje pa je potrdila skupščina delničarjev družbe dne 31.3.2016. Celotno neprekinjeno obdobje, vključno s predhodnimi podaljšanji našega sodelovanja z družbo (podaljšanje prvotnega obdobja za katerega smo bili imenovani za revizorja družbe) in ponovnimi imenovanji za zakonitega revizorja družbe, znaša 5 let.

Skladnost z dodatnim poročilom revizijski komisiji

Naše mnenje o računovodskih izkazih v tem poročilu je skladno z dodatnim poročilom revizijski komisiji družbe, ki smo ga izdali 13.3.2018.

Nerevizijske storitve

Za revidirano družbo nismo opravili nobenih prepovedanih nerevizijskih storitev iz prvega odstavka petega člena Uredbe (EU) št. 537/2014 Evropskega parlamenta in sveta, in smo pri opravljanju revizije zagotovili našo neodvisnost od revidirane družbe.

Poleg storitev obvezne revizije in tistih, ki so razkrite v letnem poročilu in računovodskih izkazih, nismo za družbo in njene odvisne družbe opravili nobenih drugih storitev.

Ljubljana, 27 marec 2018

Janez Uranič
Direktor
Ernst & Young d.o.o.
Dunajska 111, Ljubljana

Primož Kovačič
Pooblaščen revizor

ERNST & YOUNG
Revizija, poslovno
svetovanje d.o.o., Ljubljana 1



Odgovorne osebe za pripravo letnega poročila

Uprava NLB Vite, življenjske zavarovalnice d.d. Ljubljana, potrjuje računovodske izkaze za leto končano na dan 31. decembra 2017 in priloge k računovodskim izkazom ter uporabljene računovodske politike, ki so navedene v tem letnem poročilu.

Uprava potrjuje, da so bile pri izdelavi računovodskih izkazov dosledno uporabljene ustrezne računovodske politike, da so bile računovodske ocene izdelane po načelu previdnosti in dobrega gospodarjenja in da računovodski izkazi predstavljajo resnično in pošteno sliko premoženjskega stanja družbe in izidov njenega poslovanja za leto 2017.

Uprava je odgovorna tudi za ustrezno vodenje računovodstva, za sprejem ustreznih ukrepov za zavarovanje premoženja in drugih sredstev ter potrjuje, da so računovodski izkazi skupaj s pojasnili, izdelani na podlagi predpostavke o nadaljnjem poslovanju družbe ter v skladu z veljavno zakonodajo in Mednarodnimi standardi računovodskega poročanja, kot jih je sprejela Evropska unija.

Davčne oblasti lahko kadarkoli v roku petih let po poteku leta, v katerem je treba davek odmeriti, preverijo poslovanje družbe, kar lahko posledično povzroči nastanek dodatne obveznosti plačila davka, zamudnih obresti in kazni iz naslova davka od dohodkov pravnih oseb ali drugih davkov in dajatev. Uprava družbe ni seznanjena z okoliščinami, ki bi lahko povzročile

morebitno pomembno obveznost iz tega naslova. Od ustanovitve družbe do dneva izdaje letnega poročila, so davčne oblasti opravile pregled davčnega položaja družbe v letu 2006 ter ločen davčni pregled prejemkov fizičnih oseb za leto 2011.

V Ljubljani, 21.03.2018



mag. Tine Pust, CFA
član uprave



mag. Irena Prelog
predsednica uprave

Odgovornost
za svoje
zadolžitve.

Medsebojno
sodelovanje
in
izmenjave
znanj.

NLB Vita letno poročilo 2017

