

Revidirano  
letno poročilo  
2016

# Zelo življenjska zavarovalnica



Življenje je  
nepredvidljivo.

Stojimo

vam

NLB Vita letno poročilo 2016

ob strani

in

izpolnimo

obljube.

# Nagovor predsednice uprave

SPOŠTOVANI,

**Za nami je novo zelo uspešno leto. Ponosni smo, da smo tudi v letu 2016 v življenjski zavarovalnici NLB Vita dosegli izjemne rezultate in presegli pomembne mejnike v svojem poslovanju.**

Obračunana kosmata zavarovalna premija je bila s 63,8 mio EUR najvišja v zgodovini zavarovalnice, s čimer smo uspeli povečati tržni delež med klasičnimi življenjskimi zavarovalnicami. Čeprav je trg življenjskih zavarovanj v letu 2016 nekoliko presenetljivo zabeležil upad zbrane premije (-3,4%), je NLB Vita uspela svoj tržni delež povečati, ter dosegla 11,1 odstotni tržni delež oz 4. mesto. Zavarovalnica je tudi v letu 2016 ohranila visoko dobičkonosnost poslovanja in dosegla čisti dobiček v višini 7,4 mio EUR, prvič v svoji zgodovini pa je obema delničarjema tudi izplačala dividende. Bilančna vsota je tekom leta 2016 presegla 400 mio EUR, vrednost kapitala pa 60 mio EUR. To so dosežki, za katere se iskreno zahvaljujem vsem svojim sodelavcem in finančnim svetovalcem v poslovni mreži banke NLB.



**dr. BARBARA SMOLNIKAR**  
predsednica uprave



**mag. IRENA PRELOG**  
članica uprave

Ključna konkurenčna prednost življenjske zavarovalnice NLB Vita ostaja odlična prodajna pot – poslovna mreža NLB z vsemi svojimi poslovalnicami. Finančni svetovalci v NLB namreč strankam zavarovalniške produkte predstavijo v okviru celovitega finančnega nasveta, ki upošteva celoten položaj in finančne potrebe posamezne stranke, vključujoč tudi druge storitve in produkte. Strankam tako predstavijo tiste produkte življenjskih zavarovanj, ki so za posameznika v določeni življenjski situaciji najbolj primerni. Posebej pomembna prednost te prodajne poti pa je dejstvo, da so finančni svetovalci strankam na razpolago ves čas trajanja zavarovalne pogodbe. Na takšen način s stranko ustvarjajo dolgoročen poslovni odnos, ki temelji na zaupanju.

Življenjska zavarovalnica NLB Vita je v letu 2016 nadaljevala s širjenjem svojega produktnega portfelja ter prilagajanja obstoječih produktov tržnim razmeram. Tako smo prilagodili naložbeno življenjsko zavarovanje z delno zaščito glavnice - NLB Naložba Vita Multi in razširili nabor produktov z uvedbo nezgodnega zavarovanja za otroke NLB Vita Nezgoda Junior. V drugi polovici leta smo v sodelovanju s Sektorjem privatnega bančništva NLB uspešno predstavili ekskluzivno naložbeno življenjsko zavarovanje NLB Vita Privatno, ki je namenjeno samo najpremožnejšim strankam NLB, medtem ko skozi vse leto aktivno tržili dva nova produkta in sicer zdravstveno zavarovanje z medicinsko asistenco v tujini NLB Vita Tujina in nezgodno zavarovanje NLB Vita Nezgoda.

Velik del naših aktivnosti v letu 2016 smo v okviru digitalne transformacije zavarovalnice posvetili komunikaciji in razvoju spletne strani in pojavljanju na družbenih omrežjih zavarovalnice s pomočjo katerih smo ozaveščali širšo javnost o pomembnosti življenjskih zavarovanj skozi življenjske situacije in rizike, ki smo jim vsakodnevno izpostavljeni. Ob tem smo strankam ponudili rešitev v obliki možnosti sklenitve enostavnejših zavarovanj preko spletne strani ter z uvedbo e-podpisa možnost brezpapirne sklenitve zavarovanj v poslovalnicah. Poleg zdravstvenega zavarovanja z medicinsko asistenco v tujini smo v letu 2016 razvili možnost spletnega nakupa tudi za nezgodno zavarovanje odraslih in otrok.

Stranke smo s pomočjo izobraževalnih vsebin informirali o pokojninski tematiki in o zavarovanjih primernih za zagotovitev sredstev za ta namen, kot tudi o splošni pomembnosti življenjskih zavarovanj, predvsem rizičnih, v portfelju vsake stranke. V ta namen smo razvili spletni kalkulator za izračun dodatka k pokojnini. Cilj vseh izvedenih aktivnosti je bil poleg povečanja obsega zbrane premije tudi večja prepoznavnost življenjske zavarovalnice NLB Vita in odlična uporabniška izkušnja naših strank vsakokrat, ko poslujejo ali komunicirajo z nami. V letu 2016 smo tako kot vsako leto aktivno sodelovali s finančnimi svetovalci v poslovalnicah NLB.

Leto 2016 je bilo prelomno tudi na področju zakonodajnih zahtev, katerim smo se v celoti uspešno prilagodili. S 1. januarjem je namreč z Zakonom o

zavarovalništvu (ZZavar-1) v veljavo stopila direktiva Solventnost II. Nova zakonodaja je za zavarovalnice uvedla nov sistem upravljanja zavarovalnic, ki temelji na treh stebrih: zagotavljanju kapitalске ustreznosti, učinkovitem sistemu upravljanja tveganj ter sistemu podrobnega poročanja. V sistem upravljanja NLB Vite so v organizacijsko strukturo ter procese odločanja poleg temeljnih funkcij družbe vgrajene in se izvajajo tudi štiri ključne funkcije (funkcija upravljanja s tveganji, aktuarska funkcija, funkcija skladnosti poslovanja in funkcija notranje revizije). Agencija za zavarovalni nadzor je v letu 2016 v zavarovalnici opravila postopek rednega nadzora z vidika preverjanja spoštovanja določb ZZavar-1 in drugih zakonov ter predpisov, ki urejajo njeno poslovanje. Zavarovalnici ni bil izrečen noben ukrep, podana so bila zgolj manjša priporočila, ki jih je zavarovalnica tudi že v celoti implementirala v letu 2016. Za namen izračunavanja kapitalске ustreznosti, katero od zavarovalnic zahteva direktiva Solventnost II, je zavarovalnica uspešno zaključila prehod iz namenskega računalniškega programa za modeliranje denarnih tokov MoSes na program Risk Agility FM.

Kot družbeno odgovorno podjetje smo posebno pozornost namenili skrbi za segment najmlajših in finančno podprli naslednje dogodke: Čarobni dan, Otroški bazar in Pikin festival. Sponzorska sredstva smo namenili tudi Ljubljanskem maratonu, Teku trojk in kulturno vzgojnemu programu Cankarjevega doma.

Ponosna sem na svoje sodelavce, tako v NLB Viti, kot v NLB, da so naša prizadevanja ob podpori obeh lastnikov obrodila sadove. Življenjska zavarovalnica NLB Vita bo z razvejano poslovno mrežo najboljših finančnih svetovalcev tudi v prihodnje v vseh fazah poslovnega razmerja strankam zagotavljala osebni odnos in profesionalno storitev.

Za odlično sodelovanje se, z zavezo da nam boste lahko zaupali tudi v prihodnje, zahvaljujem vsem sodelavcem v življenjski zavarovalnici NLB Vita in NLB, zavarovancem, poslovnim partnerjem in lastnikoma.



**dr. Barbara Smolnikar**  
predsednica uprave

# Poročilo nadzornega sveta za poslovno leto 2016

## 1. Sestava in delovanje nadzornega sveta

V letu 2016 je nadzorni svet odločal na štirih rednih (3.3.2016, 18.5.2016, 1.9.2016 in 17.11.2016) in treh korespondenčnih sejah (29.1.-2.2.2016, 24.2.-25.2.2016 in 13.12.-16.12.2016).

Nadzorni svet je v letu 2016 deloval v naslednji sestavi: Johan Daemen, Tanja Ahlin (do 23.2.2016), Jure Peljhan, Nik Vincke in Blaž Brodnjak (od 3.3.2016). Nadzorni svet se je 23.2.2016 seznanil z odstopno izjavo Tanje Ahlin, zato je skupščina družbe dne 3.3.2016 imenovala g. Blaža Brodnjaka za novega člana nadzornega sveta za celotno mandatno dobo.

Nadzorni svet je v letu 2016 skrbno nadziral poslovanje družbe. Redna poročila, posredovana nadzornemu

svetu v obravnavo so bila: poročila o prodaji, poročila notranje revizije, poročila o upravljanju s tveganji, poročila o skladnosti poslovanja, ORSA poročilo ter poročila predsednice uprave o pomembnih dogodkih iz poslovanja.

Na redni seji 3.3.2016 je nadzorni svet predsednici in članici uprave podelil mandat za upravljanje zavarovalnice do 10.8.2020. V skladu s Politiko o ocenjevanju usposobljenosti in primernosti članov uprave in nadzornega sveta v zavarovalnici NLB Vita d.d. Ljubljana je bil izveden postopek za obdobjo-redno ocenjevanje usposobljenosti in primernosti članov uprave ter sprejet sklep o oceni usposobljenosti in primernosti članov uprave.



Poleg navedenega je nadzorni svet (na predlog uprave in/ali revizijske komisije nadzornega sveta) obravnaval tudi naslednje pomembnejše zadeve:

- udeležba v presežku za poslovno leto 2015 za zavarovanja NLB Varčevanje Vita plus, NLB Vita Razigrana, NLB Vita Zanesljiva in NLB Vita Senior,
- revizijsko mnenje o kakovosti kontrolnega sistema na 31.12.2015,
- poročilo službe notranje revizije za l. 2015 z mnenjem nadzornega sveta,
- poročilo o izvajanju programa za zagotavljanje in izboljšanje kakovosti službe notranje revizije,
- letno poročilo NLB Vite za leto 2015,
- poročilo nadzornega sveta za leto 2015,
- predlog dnevnega reda skupščin,
- predlog imenovanja revizorja za poslovno leto 2016, 2017 in 2018,
- strategija NLB Vite in poslovni načrt za obdobje 2017 – 2021 ter ocena kapitalske ustreznosti,
- poročilo pooblaščenega aktuarja,
- poročilo o profitabilnosti produktov,
- politike sistema upravljanja, politika prejemkov, načrt dela notranje revizije in funkcije skladnosti poslovanja za l. 2017,

- listina o delovanju službe notranje revizije,
- poročilo o stresnem testu,
- predlog finančnih in nefinančnih meril uspešnosti za upravo za leto 2016 in 2017.

Predsednik nadzornega sveta ugotavljam, da je bilo sodelovanje nadzornega sveta in uprave v poslovnem letu 2016 korektno in v skladu s pristojnostmi.

## 2. Revizijska komisija

Revizijska komisija je v letu 2016 odločala na štirih rednih sejah (3.3.2016, 18.5.2016, 1.9.2016 in 17.11.2016). Revizijska komisija je opravljala svoje strokovne naloge v skladu z zakonom ter pripravljala predloge sklepov nadzornega sveta. Naloge revizijske komisije se nanašajo zlasti na področje notranje revizije in skladnosti poslovanja, obravnave poročil zunanje in notranje revizije, finančnih poročil ter poročil o upravljanju s tveganji in na ocenjevanje revizijskih postopkov.

### 3. Stališče nadzornega sveta do revizijskega poročila

Na seji skupščine dne 31.3.2016 je bila za revidiranje računovodskih izkazov za poslovno leto, ki se je zaključilo 31.12.2016 (kot tudi za poslovno leto 2017 in 2018), imenovana revizijska hiša ERNST & YOUNG, revizija, poslovno svetovanje, d.o.o.. Na seji revizijske komisije 13.4.2017 je revizijski komisiji o poteku revizije za leto 2016 poročala pooblaščen oseb revizijske hiše. Pooblaščen revizor je revidiral računovodske izkaze zavarovalnice v skladu z Mednarodnimi standardi revidiranja. Pooblaščen revizor je podal pozitivno mnenje.

Nadzorni svet ugotavlja, da revizorjevo poročilo potrjuje resničnost in poštenost finančnega stanja in poslovnega uspeha družbe. Nadzorni svet na revizorjevo poročilo ni imel pripomb.

### 4. Stališče nadzornega sveta do letnega poročila za leto 2016

Nadzorni svet je na svoji seji 13.4.2017 preveril letno poročilo družbe in ugotavlja:

- da je uprava vodila družbo v skladu s sprejeto in s strani nadzornega sveta potrjeno poslovno politiko,
- da je letno poročilo sestavljeno v skladu s statutom, zakonom o gospodarskih družbah, zakonom o zavarovalništvu in mednarodnimi standardi računovodskega poročanja,
- da letno poročilo vsebinsko predstavlja vse bistvene podatke, pomembne za njegovo preverjanje in za odločanje o uporabi čistega in bilančnega dobička,
- da je računovodske izkaze in dokumente, na katerih temeljijo računovodski izkazi poslovnega leta in sestavljeno letno poročilo pregledal pooblaščen revizor ter izdal pozitivno mnenje.

Nadzorni svet je ugotovil, da na podlagi preveritve letnega poročila ter ob upoštevanju revizijskega mnenja revizijske hiše ERNST & YOUNG ter na podlagi spremljanja in preverjanja poslovanja družbe v preteklem poslovnem letu **nima pripomb k letnemu poročilu in ga potrjuje**. S tem je letno poročilo tudi formalno sprejeto.

## 5. Uporaba čistega dobička in predlog uporabe bilančnega dobička

Skladno z zakonom o gospodarskih družbah, mednarodnimi standardi računovodskega poročanja in statutom družbe je uprava s sklepom odločila o uporabi čistega dobička ter po preverjanju le-tega s strani nadzornega sveta pripravila tudi predlog uporabe bilančnega dobička za odločanje na skupščini družbe.

NLB Vita je v letu 2016 ustvarila čisti dobiček v višini 7.394.014 EUR, kolikor znaša znesek bilančnega dobička za razdelitev.

Uprava družbe predlaga, da se bilančni dobiček v višini 3.697.007 EUR nameni za izplačilo dividend, preostanek 3.697.007 EUR pa se odvede v druge rezerve iz dobička.

Nadzorni svet se je seznanil s predlogom uprave o uporabi bilančnega dobička na dan 31.12.2016, o katerem bo dokončno odločila skupščina delničarjev NLB Vite, življenjske zavarovalnice d.d. Ljubljana, ter **ga potrdil**. Uprava in nadzorni svet tako predlagata skupščini delničarjev NLB Vite, življenjske zavarovalnice d.d. Ljubljana, da sprejme naslednji **sklep o uporabi bilančnega dobička**:

**»BILANČNI DOBIČEK, KI NA DAN 31.12.2016 ZNAŠA 7.394.014 EUR, SE UPORABI:**

- **3.697.007 EUR za izplačilo dividend;**
- **3.697.007 EUR v druge rezerve iz dobička.**

**Dividenda se izplača delničarjem, ki bodo vpisani v delniško knjigo dva dni po dnevu skupščine.**

**Dividende se izplačajo v roku 90 dni po sprejetju tega sklepa«.**

## 6. Splošno


Predmetno poročilo nadzornega sveta temelji na veljavni zakonodaji in aktih družbe ter sprejeti poslovni politiki predlagani s strani uprave in potrjeni na sejah nadzornega sveta. Temelji pa tudi na sprejetem letnem poročilu in potrjenih ter revidiranih računovodskih izkazih.

Mnenje nadzornega sveta je, da so na podlagi letnega poročila družbe, revizijskega poročila, poročila pooblaščenega aktuarja ter tega poročila nadzornega sveta izpolnjeni pogoji, da skupščina družbe upravi in nadzornemu svetu podeli razrešnico za poslovno leto 2016.

Ljubljana, 13.4.2017



**Johan Daemen**  
predsednik nadzornega sveta



## KAZALO

## POGLAVJE 1

# Performance

## 18 Poslovno poročilo

### 18 1 Predstavitev zavarovalnice

- 18 1.1 Ustanovitev in lastništvo
- 18 1.2 Dejavnost
- 19 1.3 Vizija, poslanstvo, vrednote in cilji
- 19 1.4 Organi upravljanja in nadzora
- 19 1.5 Zaposleni in organizacijska struktura
- 21 1.6 Izjava o upravljanju

### 28 2 Poročilo o poslovanju v letu 2016

- 28 2.1 Oris splošnega gospodarskega okolja v letu 2016
- 30 2.2 Pregled poslovanja zavarovalnice v letu 2016
- 32 2.3 Analiza finančnega rezultata zavarovalnice
- 36 2.4 Analiza finančnega položaja zavarovalnice

### 38 3 Obvladovanje tveganj

- 38 3.1 Ukrepi za obvladovanje zavarovalnih tveganj
- 39 3.2 Ukrepi za obvladovanje finančnih in operativnih tveganj

### 41 4 Pričakovan prihodnji razvoj zavarovalnice

### 42 5 Kazalniki poslovanja po sklepu AZN

### 47 6 Dogodki po datumu zaključka poslovnega leta

## POGLAVJE 2

# Transparentnost

## 50 Računovodsko poročilo

### 50 1 Računovodski izkazi NLB Vite d.d. Ljubljana

- 51 1.1. Izkaz finančnega položaja
- 52 1.2. Izkaz poslovnega izida
- 52 1.3. Izkaz vseobsegajočega donosa
- 53 1.4. Izkaz denarnih tokov
- 55 1.5. Izkaz sprememb lastniškega kapitala

### 56 2 Pojasnila k računovodskim izkazom

- 56 2.1 Poročevalska enota
- 56 2.2 Podlaga za sestavo
- 64 2.3 Pomembne računovodske politike
- 78 2.4 Pomembne računovodske ocene in predpostavke
- 79 2.5 Obvladovanje zavarovalnih tveganj
- 84 2.6 Obvladovanje finančnih tveganj
- 91 2.7 Tveganje koncentracije
- 92 2.8 Obvladovanje tveganja kapitalne neustreznosti
- 92 2.9 Segmentno poročanje po sklepu AZN
- 95 2.10 Pojasnila k računovodskim izkazom

# Odgovornost

## 128 Mnenje pooblaščenega revizorja

# Inovativnost

## 132 Odgovorne osebe za pripravo letnega poročila



Odgovornost

Performance

Transparentnost

Inovativnost

Poglavje 1

Motiviranost

Usmerjenost

Medsebojnost

Optimum

# O P T I

## ODGOVORNOST

Spoštujemo dogovore, upoštevamo postopke in zakonodajo. Sprejemamo individualno odgovornost za svoje zadolžitve. Smo zanesljivi.

## PERFORMANCE

Prizadevamo si za nadpovprečne rezultate pri vseh svojih nalogah.

## TRANSPARENTNOST

Delujemo transparentno. Veljamo za zgled etičnega ravnanja in najvišje osebne integritete. Ne razkrivamo informacij osebam, ki do njih niso upravičene. Vnaprej predvidimo nasprotja interesov in druga škodljiva ravnanja, se jim izogibamo in nanje opozarjamo tudi druge. Vselej delujemo v smeri dolgoročne koristi in ugleda zavarovalnice in strank.

## INOVATIVNOST

Naše vodilo je spodbujati kreativnost vsakega zaposlenega. Naklonjeno in pozitivno se odzivamo do predlogov drugih zaposlenih. Neumni predlogi za nas ne obstajajo.



# M U M

## **MOTIVIRANOST**


Z lastnim zgledom ustvarjamo dobro vzdušje v timu. Pohvalimo dobro opravljeno delo.

## **USMERJENOST**

Prepoznavamo potrebe in interese sodelavcev in strank ter se pravočasno odzivamo na njihove zahteve.

## **MEDSEBOJNOST**

Vzpostavljamo stike med sodelavci z namenom izboljšane sodelovanja in izmenjave znanj.



## POGLAVJE 1.

# Poslovno poročilo

## 1 PREDSTAVITEV ZAVAROVALNICE

### 1.1 Ustanovitev in lastništvo

NLB Vita, življenjska zavarovalnica d.d. Ljubljana (skrajšano: NLB Vita d.d. Ljubljana) je bila ustanovljena leta 2003 in s trženjem zavarovalnih produktov pričela v juniju 2003. Ustanoviteljici in lastnici zavarovalnice sta Nova Ljubljanska banka d.d., Ljubljana in družba KBC Insurance NV, Leuven, Belgija, vsaka s 50% kapitalskim deležem. Osnovni kapital družbe na dan 31.12.2016 znaša 7.043.899 EUR in je razdeljen na 1.688 navadnih, imenskih, nematerializiranih kosovnih delnic. Vsaka delnica zagotavlja njenemu imetniku en glas.

### 1.2 Dejavnost

Zavarovalnica je bila ustanovljena z namenom opravljanja zavarovalnih poslov, za katere je pridobila dovoljenje Agencije za zavarovalni nadzor, in za druge posle, ki jih zavarovalnica lahko opravlja v skladu z veljavnimi predpisi doma in v tujini. V ponudbi NLB Vite so klasična življenjska zavarovanja, naložbena zavarovanja, nezgodna zavarovanja in zdravstvena zavarovanja.

NLB Vita prodaja svoje storitve preko poslovalnic Nove Ljubljanske banke d.d., ki so razpršene po teritoriju Republike Slovenije, ter preko sodobnih tržnih poti (internetna prodaja).

#### Podatki na dan 31.12.2016

	Št. delnic	EUR	v %
Nova Ljubljanska banka d.d., Ljubljana	844	3.521.950	50
KBC Insurance NV, Leuven	844	3.521.950	50
<b>Skupaj</b>	<b>1.688</b>	<b>7.043.899</b>	<b>100</b>

### 1.3 Vizija, poslanstvo, vrednote in cilji

NLB Vita bo napredna bančna zavarovalnica, ki bo na slovenskem trgu sinonim za življenjska zavarovanja. Na sodoben in pregleden način bo ponujala osebna zavarovanja, ki bodo vsem skupinam strank nudila kakovostno storitev, lastnikom pa primeren donos na kapital.

»Življenje je nepredvidljivo. Stojimo vam ob strani in izpolnimo obljube.«

Z razvejano **poslovno mrežo najboljših bančnih strokovnjakov** v vseh fazah poslovnega razmerja zagotavljamo strankam osebni odnos in profesionalno storitev.

Vrednote NLB Vite so opredeljene z načeli delovanja Optimum:

- **Odgovornost** za svoje zadolžitve.
- **Prizadevanje** za nadpovprečne rezultate.
- **Transparentno delovanje**, ki predstavlja zgled etičnega ravnanja in najvišje osebne integritete.
- **Inovativnost in kreativnost** vsakega zaposlenega vedno sprejemamo pozitivno.
- **Motiviranost in dobro vzdušje** v timu.
- **Usmerjenost** v potrebe in interese sodelavcev ter strank.
- **Medsebojno sodelovanje** in izmenjave znanj.

### 1.4 Organi upravljanja in nadzora

Glavni organi zavarovalnice so uprava, nadzorni svet in skupščina družbe.

Posle zavarovalnice vodi dvočlanska uprava v zasedbi dr. Barbara Smolnikar, predsednica uprave in mag. Irena Prelog, članica uprave.

V letu 2016 so bili člani nadzornega sveta NLB Vite Johan P. Daemen (predsednik nadzornega sveta), Jure Peljhan (namestnik predsednika nadzornega sveta), Tanja Ahlin (do 23.02.2016), Nick Vincke in Blaž Brodnjak (od 03.03.2016).

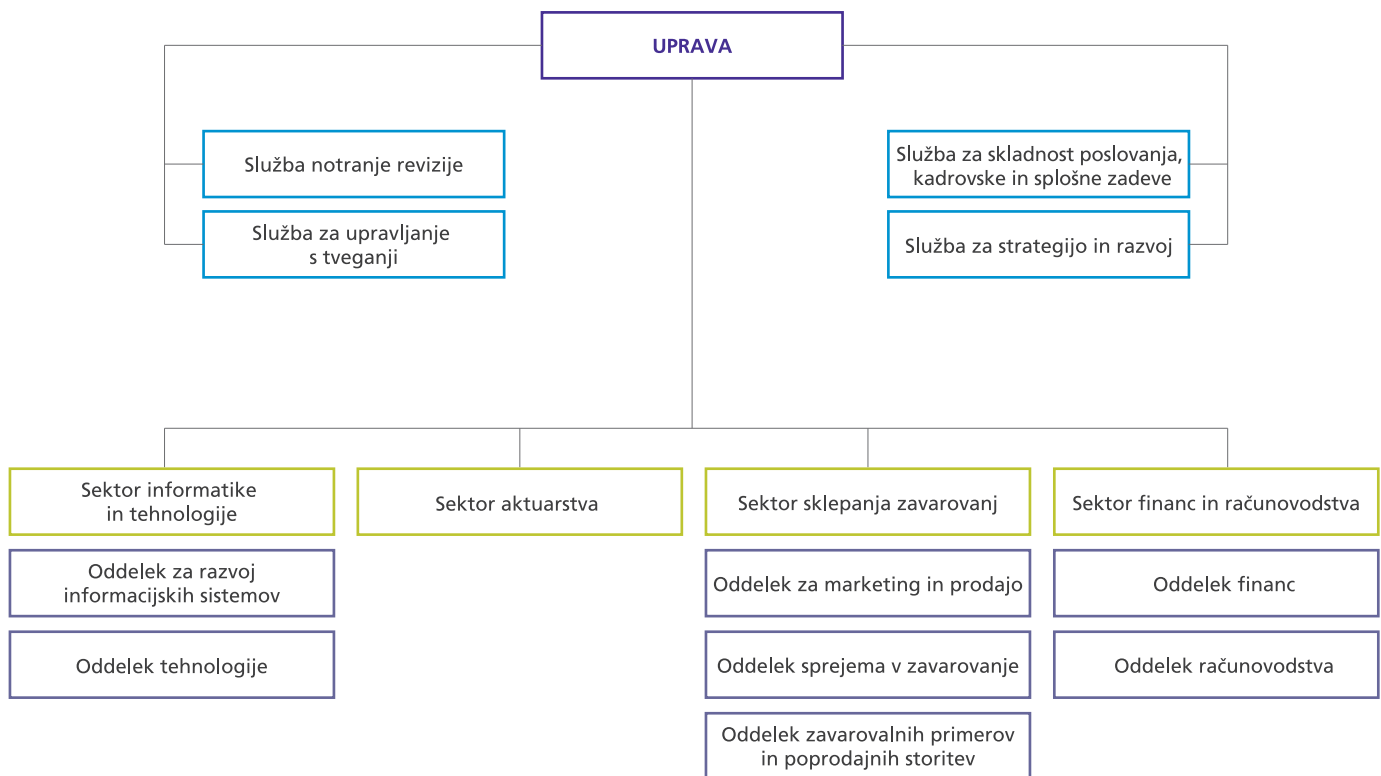
### 1.5 Zaposleni in organizacijska struktura

Na dan 31.12.2016 zaposluje NLB Vita 40 ljudi, v letu 2016 pa je bilo v povprečju v zavarovalnici 40 zaposlenih. Število zaposlenih po stopnji izobrazbe na zadnji dan leta:

Stopnja izobrazbe	31.12.2016	31.12.2015
VIII/2.	1	0
VIII/1.	7	4
VII.	18	20
VI/2.	8	8
VI/1.	6	6
V.	0	2
<b>Skupaj</b>	<b>40</b>	<b>40</b>

NLB Vita je organizirana funkcijsko. Upravi so neposredno podrejene štiri štabne službe in štiri sektorji. NLB Vita posebej ne izvaja politike raznolikosti. Organizacijska shema zavarovalnice je prikazana v nadaljevanju.

## Organizacijska shema družbe



## 1.6 Izjava o upravljanju

### I. Splošne informacije o sistemu upravljanja NLB Vite<sup>1</sup>

NLB Vita, življenjska zavarovalnica d.d. Ljubljana (v nadaljevanju: NLB Vita) je bila ustanovljena leta 2003 z namenom opravljanja zavarovalnih poslov. Ustanoviteljici in lastnici zavarovalnice sta Nova Ljubljanska banka d.d., Ljubljana in družba KBC Insurance NV, Leuven, Belgija, vsaka s 50% kapitalskim deležem. Osnovni kapital družbe znaša 7.043.899 EUR in je razdeljen na 1688 kosovnih delnic. Ustanoviteljici sta prevzeli vsaka 844 delnic. Družba je organizirana kot delniška družba s klasičnim dvotirnim sistemom upravljanja družbe.

NLB Vita je sprejela Kodeks dobrega poslovnega ravnanja (v nadaljevanju Kodeks), v katerem so zapisana temeljna načela delovanja zavarovalnice. Objavljen je na spletni strani zavarovalnice<sup>2</sup>. Kodeks izpostavlja najpomembnejše vrednote, ki so zajete z akronimom »OPTIMUM«.

NLB Vita je sprejela in se zavezala spoštovati tudi Zavarovalni kodeks, ki je objavljen na spletni strani Slovenskega zavarovalnega združenja:

([www.zav-zdruzenje.si/wp-content/uploads/2012/11/Kodeks.pdf](http://www.zav-zdruzenje.si/wp-content/uploads/2012/11/Kodeks.pdf))

Družba se ni zavezala k uporabi javno objavljenih Kodeksov o upravljanju, saj ima sprejet svoj lastni kodeks, ki je javno dostopen. Kodeks o upravljanju javnih družb je namenjen družbam, s katerimi delnicami se trguje na organiziranem

trgu vrednostnih papirjev, kar za NLB Vito ne velja. Družba ima namreč zgolj dva (velika) delničarja, z njenimi delnicami se ne trguje na organiziranem trgu vrednostnih papirjev. Kodeks korporativnega upravljanja družb s kapitalsko naložbo države pa je naslovljen na družbe s kapitalsko naložbo države, pri čemer pa naj bi se uporabljal tudi za (podrejene) družbe v skupini, v kateri ima položaj nadrejene družbe družba s kapitalsko naložbo države. Glede na lastniško strukturo NLB Vite slednja ni podrejena družba v skupini NLB d.d., zaradi česar ocenjujemo, da NLB Vita ni naslovnik Kodeksa korporativnega upravljanja družb s kapitalsko naložbo države.

### II. Organi upravljanja

Institucionalna izhodišča organiziranosti poslovanja NLB Vite opredeljujeta Zakon o zavarovalništvu (Uradni list RS, št. 93/2015, v nadaljevanju ZZavar-1) ter Statut NLB Vite z dne 31.3.2016 (v nadaljevanju Statut). S Pravilnikom o organizaciji NLB Vite pa so določeni:

- standardni opisi organizacijskih delov NLB Vite,
- organizacijska struktura NLB Vite ter linije vodenja in poročanja,
- poslanstva in naloge organizacijskih delov NLB Vite.

Organi vodenja in nadzora NLB Vite so uprava, nadzorni svet in skupščina, skladno z ZZavar-1 pa v NLB Viti deluje tudi revizijska komisija. V zavarovalnici je organiziranih tudi več delovnih teles

oz. kolektivnih organov odločanja: Odbor za tveganja, Odbor ALCO, IT odbor ter Odbor za nove produkte in tržne poti, katerih delovanje je podrobneje opisano v naslednjem poglavju. Zavarovalnica ima vzpostavljen ustrezen sistem dokumentiranja odločitev, ki jih sprejemajo organi vodenja in nadzora.

#### II.1. Uprava

Za člana ter predsednika uprave velja, da morata izpolnjevati pogoje, določene z ZZavar-1, z Zakonom o gospodarskih družbah (v nadaljevanju ZGD-1) in s Politiko o ocenjevanju usposobljenosti in primernosti članov uprave in nadzornega sveta NLB Vite. Uprava vodi zavarovalnico v dobro zavarovalnice samostojno in na lastno odgovornost, zavarovalnico zastopa in jo predstavlja navzven.

S Statutom je določeno, da ima uprava NLB Vite najmanj dva člana, od katerih je eden predsednik. Uprava odločitve sprejema soglasno, v primeru neodločenega izida glasovanja je odločilen glas predsednika uprave. Upravo imenuje in razrešuje nadzorni svet. Predsednik in člani uprave so imenovani za mandatno obdobje štirih let, predčasno pa so lahko razrešeni s funkcije v skladu z zakonom in statutom. Član uprave se lahko predčasno odpove svojemu mandatu z odpovednim rokom 3 mesecev. Pristojnosti uprave, njeno odločanje, določila o delovnih organih uprave ter posvetovalnih organih uprave so določeni s Poslovnikom o delu uprave.

<sup>1</sup> Več o NLB Viti si lahko preberete na [www.nlbvita.si](http://www.nlbvita.si).

<sup>2</sup> <https://www.nlbvita.si>

Upravo NLB Vite vodita dr. Barbara Smolnikar, predsednica uprave in mag. Irena Prelog, članica uprave.

Predsednica uprave dr. Barbara Smolnikar je diplomirala in magistrirala na Ekonomski fakulteti v Ljubljani. V letu 2016 je v okviru doktorskega študija na IECD Bled in pridobila znanstveni naslov doktorica znanosti s področja management. Svoje znanje je nadgrajevala z udeleževanjem strokovnih konferenc in seminarjev v Sloveniji in tujini. Pred letom 2007, ko je prvič nastopila mandat predsednice uprave NLB Vita d.d. Ljubljana, je opravljala vodilne funkcije na področju komercialnega bančništva v NLB, d. d., kjer je vodila poslovno mrežo in v SKB banki, d. d., članici skupine Societe General iz Francije. Leta 2014 je bila na Skupščini slovenskega zavarovalnega združenja s strani članic združenja izvoljena v Svet zavarovalnega združenja, leta 2015 je bila imenovana za članico upravnega odbora Sekcije Managerk v okviru Združenja Manager in za članico nadzornega sveta SDH d.d., leta 2016 pa v upravni odbor Združenja nadzornikov Slovenije.

Članica uprave mag. Irena Prelog je po izobrazbi magistrica znanosti na področju aktuarstva, diplomirala pa je na Fakulteti za naravoslovje in tehnologijo – oddelek matematike v Ljubljani (smer matematika). Znanje ves čas nadgrajuje z izobraževanjem na strokovnih konferencah in seminarjih. Pridobljeno ima tudi licenco za opravljanje nalog pooblaščenega aktuarja. Izkušnje na področju aktuarstva je od leta 1999 pridobivala

v Zavarovalnici Slovenica, od leta 2003 pa v NLB Viti, kjer se je zaposlila ob njeni ustanovitvi. Sprva je v NLB Viti opravljala naloge pooblaščenega aktuarja in pokrivala področje aktuarstva in pozavarovanja, nato je leta 2008 nastopila mandat članice uprave.

Skladno s Poslovníkom o delu uprave je v NLB Viti organiziranih več delovnih teles oz. kolektivnih organov odločanja:

- Odbor za tveganja je delovni organ, ki je odgovoren za obravnavo, spremljavo, in poročanje zavarovalnih, naložbenih in operativnih tveganj zavarovalnice.
- Odbor ALCO oziroma naložbeni kolegij je delovni organ, ki spremlja razmere na finančnih trgih in analizira stanja, spremembe in trende v bilancah zavarovalnice ter oblikuje sklepe za naložbe skladne z zakonodajnimi in notranjimi pravili.
- IT odbor je delovni organ, katerega glavna naloga je potrjevanje zahtevkov IT razvoja zavarovalnice s postavljanjem prioritet, potrjevanje spreminjanja prioritet in izvajanje krovnega nadzora nad vsemi ključnimi aktivnostmi IT.
- Odbor za nove produkte in tržne poti spremlja trende na področju zavarovalnih produktov in tržnih poti ter potrjuje predloge za uvedbo oziroma prenovo produktov oz. tržnih poti.

## II.2. Nadzorni svet

### i. Sestava in imenovanje nadzornega sveta

Nadzorni svet NLB Vite ima 4 člane, vse predstavnike delničarjev. Za člane nadzornega sveta so lahko izvoljene samo osebe, ki izpolnjujejo zahteve za člana nadzornega sveta, določene v ZZavar-1, ZGD-1, Politiki o ocenjevanju usposobljenosti in primernosti članov uprave in nadzornega sveta NLB Vite ter drugih predpisih. Člane nadzornega sveta izvoli skupščina delničarjev, njihov mandat traja, če skupščina ne določi drugače, do zaključka letne skupščine, ki odloča o uporabi bilančnega dobička za tretje poslovno leto po letu, v katerem je član izvoljen ali do poteka dneva, ki je štiri leta po dnevu njegove izvolitve – odvisno od tega, kateri pogoj se izpolni prvi. Skupščina lahko tudi pred potekom mandata odpokliče posamezne člane nadzornega sveta, vsak član pa se lahko mandatu predčasno odpove, predsednik in namestnik pa tudi samo svoji funkciji.

### ii. Predstavitev nadzornega sveta

#### Preglednica 1: Članstvo nadzornega sveta

Ime in priimek	Vrsta članstva
Johan P. Daemen	Predsednik nadzornega sveta
Jure Peljhan	Namestnik predsednika nadzornega sveta
Tanja Ahlin	Članica nadzornega sveta do 23.02.2016
Nik Vincke	Član nadzornega sveta
Blaž Brodnjak	Član nadzornega sveta od 3.3.2016

### iii. Delovanje in pristojnosti nadzornega sveta

Nadzorni svet nadzoruje vodenje in poslovanje zavarovalnice, njegove pristojnosti in odločanje, način in organizacija dela ter ostala vprašanja, pomembna za njegovo delovanje, so določene z veljavnimi predpisi ter Statutom zavarovalnice.

Glavna odgovornost nadzornega sveta je nadzorovanje vodenja poslov družbe. Nadzorni svet daje soglasje upravi k poslovni strategiji zavarovalnice, k finančnemu načrtu zavarovalnice, k pisnim pravilom sistema upravljanja, k letnemu načrtu dela notranje revizije, nadzira primernost postopkov in učinkovitost delovanja notranje revizije, obravnava ugotovitve Agencije za zavarovalni nadzor, davčne inšpekcije in drugih nadzornih organov v postopkih nadzora nad zavarovalno delniško družbo, preveri letna in druga finančna poročila zavarovalne delniške družbe in o tem izdela pisno poročilo skupščini, obrazloži skupščini delničarjev svoje mnenje k letnemu poročilu notranje revizije in mnenje k letnemu poročilu uprave, poroča skupščini zavarovalnice o svojem delu in ugotovitvah ter potrjuje ukrepe, ki jih bo treba izvajati za izboljšanje poslovanja, pregleda letno poročilo in odloča o predlagani uporabi bilančnih dobičkov ter pripravi pisno poročilo za skupščino zavarovalnice o ugotovitvah svojega pregleda, pregleduje poročila v zvezi z notranjim nadzorom in revizijo in predlaga sprejetje takojšnjih ukrepov, ki bi bili potrebni na osnovi teh poročil, daje soglasje k sprejetju splošnih pravnih instrumentov zavarovalnice, za

katere se v tem statutu zahteva soglasje nadzornega sveta; izvzeti so predpisi, ki jih sprejema skupščina zavarovalnice, ali instrumenti, ki so osnovani na zakonodaji ali veljavno sprejetih sklepih skupščine zavarovalnice, daje soglasje k sklepom uprave, za katere se po zakonih ali v tem statutu, imenuje člane uprave, določa kriterije za nagrajevanje uprave, ter opravlja druge zadolžitve in naloge, ki izhajajo iz veljavne zakonodaje ter statuta zavarovalnice.

V skladu s Poslovníkom o delu nadzornega sveta mora biti le-ta sklican najmanj štirikrat v enem letu.

Nadzorni svet je pooblaščen tudi za spremembe statuta, ki zadevajo uskladitev njegovega besedila z veljavno sprejetimi odločitvami skupščine zavarovalnice ali uprave zavarovalnice v skladu s statutom.

### iv. Revizijska komisija nadzornega sveta

Skladno z ZZavar-1 mora nadzorni svet zavarovalnice imenovati revizijsko komisijo. Naloge in pristojnosti revizijske komisije nadzornega sveta določata ZGD-1 in Poslovnik o delu revizijske komisije. Najpomembnejša področja dela revizijske komisije so:

- spremljanje postopka računovodskega poročanja ter priprava priporočil in predlogov za zagotovitev njegove celovitosti,
- spremljanje učinkovitosti in uspešnosti notranje kontrole v družbi, notranje revizije in sistemov za obvladovanje tveganja,

- spremljanje obvezne revizije letnih in konsolidiranih računovodskih izkazov, zlasti uspešnosti obvezne revizije,
- pregledovanje in spremljanje neodvisnosti revizorja letnega poročila družbe, zlasti glede zagotavljanja dodatnih nerevizijskih storitev,
- odgovornost za postopek izbire revizorja in predlaganje nadzornemu svetu imenovanje kandidata za revizorja letnega poročila družbe,
- nadzorovanje neoporečnosti finančnih informacij, ki jih daje družba,
- ocenjevanje sestave letnega poročila, vključno z oblikovanjem predloga za nadzorni svet,
- sodelovanje pri določitvi pomembnejših področij revidiranja,
- sodelovanje pri pripravi pogodbe med revizorjem in družbo,
- poročanje nadzornemu svetu o rezultatu obvezne revizije, vključno s pojasnilom, kako je obvezna revizija prispevala k celovitosti računovodskega poročanja in kakšno vlogo je imela revizijska komisija v tem postopku,
- opravljanje drugih nalog, določenih s statutom ali sklepom nadzornega sveta ali s Poslovníkom o delu revizijske komisije,

- sodelovanje z revizorjem pri opravljanju revizije letnega poročila družbe, zlasti z medsebojnim obveščanjem o glavnih zadevah v zvezi z revizijo, in
- sodelovanje z notranjim revizorjem, zlasti z medsebojnim obveščanjem o glavnih zadevah v zvezi z notranjo revizijo.

#### Preglednica 2: Sestava revizijske komisije nadzornega sveta

Ime in priimek	Funkcija
Jure Peljhan	Predsednik revizijske komisije
Johan P. Daemen	Namestnik predsednika revizijske komisije
Igor Lončarski	Zunanji član revizijske komisije

### II.3. Skupščina

Delničarja zavarovalnice svoje pravice v zadevah družbe uresničujeta preko skupščine delničarjev. Sklicana je najmanj enkrat letno, v šestih mesecih po poteku posameznega poslovnega leta, lahko pa tudi v drugih, z zakonom in statutom določenih primerih. Skupščine se lahko udeležijo in na njej glasujejo samo tisti delničarji, ki svojo udeležbo na skupščini pisno ali osebno prijavijo zavarovalnici z navedbo skupnega števila njihovih delnic in ki so vpisani v delniško knjigo zavarovalnice kot imetniki delnice z glasovalno pravico, najpozneje konec 4 dne pred dnem zasedanja skupščine in ostanejo vpisani do začetka njenega zasedanja.

Skupščina odloča o oziroma sprejema; statut zavarovalnice in njegove spremembe, poslovnik o delu skupščine zavarovalnice, letno poročilo (če ga

nadzorni svet ni potrdil ali če uprava in nadzorni svet prepustita odločitev o sprejemu letnega sporočila skupščini zavarovalnice), uporabi bilančnega dobička, podelitvi razrešnice upravi in nadzornemu svetu, spremembah osnovnega kapitala zavarovalnice, imenovanju in odpoklicu članov nadzornega sveta, ki zastopajo interese delničarjev, nagradah za delo članom nadzornega sveta, udeležbi članov uprave in delavcev zavarovalnice na rezultatih poslovanja zavarovalnice, organizaciji ki bo opravljala revizijo računovodskih izkazov zavarovalnice, statusnih spremembah ter združitvi in prenehanju zavarovalnice. Skupščina zavarovalnice odloča tudi v vseh drugih zadevah, ki so v skladu s predpisi in statutom NLB Vite v njeni pristojnosti.

V letu 2016 je skupščina zasedala dvakrat. 3.3.2016 je potekala 22. skupščina delničarjev, na kateri je bilo zastopanih 1688 delnic oz. 100% osnovnega kapitala. Delničarja sta se na 22. skupščini seznanila z odstopno izjavo članice nadzornega sveta Tanje Ahlin, s katero je omenjena članica nadzornega sveta z dnem 23.02.2016 odstopila z mesta članice nadzornega sveta družbe NLB Vita d.d. Ljubljana.

Skupščina je za novega člana nadzornega sveta imenovala Blaža Brodnjaka, in sicer do zaključka letne skupščine zavarovalnice, ki odloča o uporabi bilančnega dobička za tretje poslovno leto po letu, v katerem je izvoljen, t.j. do 2020.

31.3.2016 je potekala 23 skupščina delničarjev, na kateri je bilo prav tako

zastopanih 1688 delnic oz. 100% osnovnega kapitala. Delničarja sta se na 23. skupščini seznanila z Letnim poročilom zavarovalnice NLB Vita d.d. Ljubljana za leto 2015 z mnenjem revizijske družbe, Letnim poročilom nadzornega sveta za leto 2015, Letnim poročilom o notranjem revidiranju za leto 2015 z mnenjem nadzornega sveta in s prejemki članov organov vodenja in nadzora v letu 2015. Skupščina je potrdila predlog uprave in nadzornega sveta, da se bilančni dobiček v višini 7.088.993,91 EUR, v celoti uporabi za izplačilo dividend.

Sprejet je bil sklep, s katerim je skupščina podelila razrešnico članom uprave in članom nadzornega sveta za poslovno leto 2015 ter sklep, s katerim je za revidiranje letnega poročila NLB Vite, življenjske zavarovalnice d.d. Ljubljana za leta 2016, 2017 in 2018, skupščina imenovala revizijsko družbo ERNST & YOUNG, Revizija, poslovno svetovanje, d.o.o.. Na omenjeni skupščini je bil potrjen tudi spremenjen statut družbe NLB Vita d.d. Ljubljana.

Na nobeni od skupščin ni bila napovedana izpodbojna tožba.

### II.4. Ključne funkcije

Zavarovalnica ima vzpostavljen učinkovit sistem upravljanja, z vzpostavljenimi in delujočimi ključnimi funkcijami: funkcijo upravljanja s tveganji, funkcijo skladnosti poslovanja, funkcijo notranje revizije in aktuarsko funkcijo. Izvajajo se v okviru organizacijskih enot, ki so podrejene neposredno upravi in organizirane z namenom okrepite



strukture treh obrambnih linij v sistemu upravljanja zavarovalnice.

Vse štiri ključne funkcije med seboj sodelujejo in si medsebojno redno izmenjujejo informacije, potrebne za njihovo delovanje. Vsaka ključna funkcija ima v notranjih aktih podrobneje urejene najmanj svoje naloge, odgovornosti, procese in obveznosti poročanja.

#### **i. Funkcija upravljanja s tveganji**

Funkcija upravljanja s tveganji predstavlja sposobnost zavarovalnice za izvajanje nalog upravljanja s tveganji v najširšem pomenu. Funkcija upravljanja s tveganji presega okvir Službe za upravljanje s tveganji, saj s svojim delovanjem tvori celoten sistem upravljanja s tveganji, vključno s procesom lastne ocene tveganj in solventnosti. Sistem upravljanja s tveganji je sicer oblikovan po načelu treh obrambnih linij, kjer predstavljajo funkcija upravljanja s tveganji, funkcija skladnosti poslovanja in aktuarska funkcija drugo, funkcija notranje revizije pa tretjo obrambno linijo.

Služba za upravljanje s tveganji je neodvisna organizacijska enota, ki predstavlja osrednjo organizacijsko enoto sistema upravljanja s tveganji in je podrejena neposredno upravi zavarovalnice. Uprava zavarovalnice je s soglasjem nadzornega sveta imenovala nosilca funkcije upravljanja s tveganji, ki je odgovoren za pravilno in učinkovito izvajanje funkcije, načrtovanje in nadzorovanje sistema upravljanja s tveganji, usklajevanje in komuniciranje z ostalimi organizacijskimi enotami

zavarovalnice, z upravo in nadzornim svetom na področju upravljanja s tveganji ter deluje v izbranih delovnih telesih zavarovalnice<sup>3</sup>.

#### **ii. Funkcija skladnosti poslovanja**

Funkcija spremljanja skladnosti poslovanja se izvaja v okviru Službe za skladnost poslovanja, kadrovske in splošne zadeve, ki je organizirana kot štabna služba, ki zagotavlja neodvisno opravljanje funkcije skladnosti poslovanja. Funkcija spremljanja skladnosti poslovanja ima naslednje odgovornosti:

- spremljanje in redno ocenjevanje primernosti in učinkovitosti rednih postopkov in ukrepov, sprejetih za odpravljanje morebitnih pomanjkljivosti na področju skladnosti poslovanja zavarovalnice s predpisi in drugimi zavezami;
- svetovanje in pomoč pri uskladitvi poslovanja zavarovalnice z obveznostmi, ki jih določajo predpisi, in z drugimi zavezami;
- ocenjevanje možnih vplivov sprememb v pravnem okolju na poslovanje zavarovalnice z vidika skladnosti poslovanja zavarovalnice s predpisi in drugimi zavezami;
- opredeljevanje in ocenjevanje tveganja glede skladnosti poslovanja zavarovalnice s predpisi in drugimi zavezami, še posebej v primeru nastajanja novih produktov ali novih tržnih poti oziroma pomembne spremembe poslovnih praks, izločanja storitev, spremembah v organizaciji,

spremembah poslovnega modela, spremembah strategije in podobno;

- seznanjanje uprave in nadzornega sveta zavarovalnice o skladnosti poslovanja zavarovalnice s predpisi in drugimi zavezami in o oceni tveganja glede skladnosti poslovanja zavarovalnice.

Funkcija skladnosti v NLB Viti izvaja svoje naloge preventivno v obliki svetovanja in izobraževanja ter kurativno z izvajanjem nadzora. Podrobneje so naloge funkcije skladnosti poslovanja opredeljene v Politiki delovanja funkcije skladnosti poslovanja.

Uprava zavarovalnice je s soglasjem nadzornega sveta imenovala nosilca funkcije skladnosti poslovanja, ki je odgovoren za izvajanje funkcije skladnosti v skladu s Politiko delovanja funkcije skladnosti poslovanja. Nosilec funkcije skladnosti deluje v izbranih delovnih telesih zavarovalnice<sup>4</sup>.

Funkcija skladnosti poslovanja letno izdela letni načrt dela, katerega potrdira uprava in nadzorni svet zavarovalnice. Nosilec funkcije skladnosti poslovanja o svojem delu redno, četrletno poroča neposredno upravi, revizijski komisiji nadzornega sveta ter nosilcu BL Compliance NLB d.d..

#### **iii. Funkcija notranje revizije**

Notranja revizija se izvaja v okviru samostojne službe, ki je za svoje delo neposredno odgovorna upravi zavarovalnice, kar je podrobneje opredeljeno z Listino o delovanju službe notranje revizije. Nosilec

<sup>3</sup> Odbor za tveganja, Odbor ALCO ter Odbor za nove produkte in tržne poti

<sup>4</sup> Odbor za tveganja in Odbor za nove produkte in tržne poti.

funkcije notranje revizije neposredno poroča upravi in revizijski komisiji nadzornemu svetu zavarovalnice, do katere ima omogočen tudi neposredni dostop. Nosilca funkcije notranje revizije je imenovala uprava v soglasju z nadzornim svetom.

Notranja revizija opravlja redne revizijske preglede poslovanja na podlagi letnega načrta dela zasnovanega na tveganjih, ki ga sprejme uprava v soglasju z revizijsko komisijo/ nadzornim svetom zavarovalnice. V okvir letnega načrta dela je vključen tudi proces upravljanja zavarovalnice.

Notranja revizija izvaja redne preglede in svetovanje. Četrtno in letno se poroča o delu notranje revizije (o izvedenih pregledih, odprtih priporočilih in drugem) upravi in revizijski komisiji/nadzornemu svetu. Nosilka funkcije notranje revizije je članica Odbora za tveganja NLB Vite.

#### iv. Aktuarska funkcija

Aktuarska funkcija se izvaja v Sektorju aktuarstva, Službi za upravljanje s tveganji in Službi za strategijo in razvoj. Za izvajanje in koordinacijo nalog aktuarske funkcije je zadolžen Sektor aktuarstva. Podrobneje delovanje aktuarske funkcije ureja Politika delovanja aktuarske funkcije.

Nosilec aktuarske funkcije redno poroča upravi in nadzornemu svetu zavarovalnice. Nosilec aktuarske funkcije deluje v izbranih delovnih telesih zavarovalnice<sup>5</sup>. Nosilca aktuarske funkcije je imenovala uprava v soglasju z nadzornim svetom.

#### III. Sistem notranjega nadzora

Zavarovalnica si prizadeva vzdrževati in uresničevati trden in zanesljiv sistem upravljanja, ki obsega:

- jasen organizacijski ustroj z natančno opredeljenimi, preglednimi in doslednimi notranjimi razmerji glede odgovornosti;
- učinkovite postopke ugotavljanja, merjenja oziroma ocenjevanja, obvladovanja in spremljanja tveganj, ki jim zavarovalnica je ali bi jim lahko bila izpostavljena pri svojem poslovanju;
- takojšnje potrebno ukrepanje pristojnih služb za odpravo morebitnih ugotovljenih nepravilnosti, zlasti pri upravljanju tveganj;
- ustrezen sistem notranjih kontrol, ki vključuje natančno določene računovodske postopke (poročanja, delovne postopke, odgovornosti ter avtomatske in ročne kontrole v vseh fazah računovodskega procesa).

Notranja revizija izvaja celovit nadzor nad delovanjem sistema notranjih kontrol na osnovi letnega načrta dela notranje revizije. O svojih ugotovitvah in priporočilih poroča neposredno revidirancem, upravi zavarovalnice ter revizijski komisiji nadzornega sveta. Zunanja revizija pa vsakoletno v skladu z ZGD-1 in ZZavar1- preveri tudi računovodske izkaze družbe in o njih poroča upravi in nadzornemu svetu.

#### IV. Sistem upravljanja s tveganji, vključno z lastno oceno tveganj in solventnosti

Zavarovalnica znotraj širšega sistema upravljanja uresničuje trden in zanesljiv sistem upravljanja s tveganji. Le-ta temelji na jasno opredeljeni strategiji upravljanja s tveganji ter se sestoji iz smiselno strukturiranih in medsebojno povezanih elementov, ki sistem tvorijo.

Strategija upravljanja s tveganji je v zavarovalnici določena s:

- cilji upravljanja s tveganji,
- funkcijo upravljanja s tveganji,
- nosilcem funkcije upravljanja s tveganji,
- ključnimi načeli upravljanja s tveganji,
- registrom tveganj,
- stopnjo sprejemljivosti tveganj ter
- obravnavo, spremljavo in poročanjem tveganj.

Sistem upravljanja s tveganji v NLB Viti je opredeljen z naslednjimi elementi:

- naborom politik za posamezne kategorije tveganj,
- strukturo politik za posamezne kategorije tveganj,
- načinom poročanja upravljanja s tveganji,
- zadolžitvami in odgovornostmi pri upravljanju s tveganji,
- Politiko lastne ocene tveganj in solventnosti ter
- pravnimi viri.

<sup>5</sup> ALCO, Odbor za tveganja, Odbor za nove produkte in tržne poti, IT Odbor.

V. Dodatne informacije na podlagi  
70. člena ZGD-1

**3. točka šestega odstavka 70. člena ZGD-1:**

Informacije o pomembnem neposrednem in posrednem imetništvu vrednostnih papirjev družbe, v smislu doseganja kvalificiranega deleža, kot ga določa zakon, ki ureja prevzeme, in sicer:

- ime in priimek ali firmo imetnika,
- število vrednostnih papirjev in delež, ki ga predstavljajo v osnovnem kapitalu družbe, in
- naravo imetništva.

Pojasnilo:

Lastnici zavarovalnice sta Nova Ljubljanska banka d.d., Ljubljana in družba KBC Insurance NV, Leuven, Belgija, vsaka s 50% kapitalskim deležem. Vsaka je imetnica 844 delnic.

**4. točka šestega odstavka 70. člena ZGD-1:**

Informacije o vsakem imetniku vrednostnih papirjev, ki zagotavljajo posebne kontrolne pravice:

- ime in priimek ali firmo imetnika, in
- naravo pravic.

Pojasnilo:

NLB Vita ima izdanih 1688 kosovnih delnic, vse delnice so istega razreda in imajo iste pravice, kar pomeni, da imetniki nimajo posebnih kontrolnih



mag. Irena Prelog  
članica uprave

pravic iz naslova lastništva delnic NLB Vita.

**6. točka šestega odstavka 70. člena ZGD-1:**

Informacije o vseh omejitvah glasovalnih pravic, zlasti:

- omejitvah glasovalnih pravic na določen delež ali določeno število glasov,
- rokov za izvajanje glasovalnih pravic, in
- dogovorih, pri katerih so s sodelovanjem družbe finančne pravice, ki izhajajo iz vrednostnih papirjev, ločene od lastništva vrednostnih papirjev.

Pojasnilo:

V skladu s statutom zavarovalnice glasovalne pravice niso omejene.

**8. točka šestega odstavka 70. člena ZGD-1:**

Informacije o pravilih družbe o:

- imenovanju ter zamenjavi članov organov vodenja ali nadzora, in
- spremembah statuta.

Pojasnilo:

Upravo imenuje in razrešuje nadzorni svet. Predsednik in člani uprave so imenovani za mandatno obdobje štirih let, predčasno pa so lahko razrešeni s funkcije v skladu z zakonom in statutom. Član uprave se lahko predčasno odpove svojemu mandatu z odpovednim rokom 3 mesecev.



dr. Barbara Smolnikar  
predsednica uprave

Člane nadzornega sveta izvoli skupščina delničarjev, njihov mandat traja, če skupščina ne določi drugače, do zaključka letne skupščine, ki odloča o uporabi bilančnega dobička za tretje poslovno leto po letu, v katerem je član izvoljen ali do poteka dneva, ki je štiri leta po dnevu njegove izvolitve – odvisno od tega, kateri pogoj se izpolni prvi. Skupščina lahko tudi pred potekom mandata odpokliče posamezne člane nadzornega sveta, vsak član pa se lahko mandatu predčasno odpove, predsednik in namestnik pa tudi samo svoji funkciji.

O spremembah statuta v skladu z določili ZGD-1 in 18. členom Statuta odloča skupščina delničarjev. Za sklep skupščine je na podlagi določil ZGD-1 večina najmanj treh četrtin pri sklepanju zastopanega osnovnega kapitala zavarovalnice.

**9. točka šestega odstavka 70. člena ZGD-1**

Informacije o pooblastilih članov poslovodstva, zlasti pooblastilih za izdajo ali nakup lastnih delnic

Pojasnilo:

Pooblastila članov uprave za izdajo ali nakup lastnih delnic v skladu s statutom in drugimi akti zavarovalnice niso omejena. Člani uprave lahko izdajajo in kupujejo lastne delnice na način in po postopku v skladu z zakonom.

## 2 POROČILO O POSLOVANJU V LETU 2016

### 2.1 Oris splošnega gospodarskega okolja v letu 2016

#### 2.1.1 Splošno gospodarsko okolje v svetu

Leto 2016 je minilo v znamenju nadaljnjega okrevanja evroobmočja in solidne gospodarske rasti v ZDA in svetu. Evroobmočje je zabeležilo pozitivno gospodarsko rast v višini 1,7%, k čemur sta najbolj pripomogla investicije (+2,9%) in izvoz (+2,4%). H krepitvi ekonomske aktivnosti sta nedvomno pripomogla tudi deprecijacija evra ter postopno zniževanje brezposelnosti. Stopnja inflacije v evroobmočju v letu 2016 je bila pozitivna (+0,2%), višji porast cen v zadnjih mesecih pa nakazuje na relativno uspešnost ECB v preprečevanju deflacije. V ZDA je gospodarska rast znašala nekoliko skromnejših 1,6%, kar je najmanj po recesiji leta 2009, razloge pa gre iskati predvsem v znižanju obsega investicij zasebnega sektorja, medtem ko je trošenje gospodinjstev relativno robustno (+2,6%). Za razliko od EU, so v ZDA zabeležili višjo, 1,3% porast cen življenjskih potrebščin. Euro je glede na ameriški dolar izgubil 3,12% in leto sklenil pri 1,5017 dolarja za evro.

Donosnosti evropskih državnih obveznic so se tekom leta 2016 zaradi ukrepov ECB in Brexita spustile na rekordno nizke ravni, donosnosti obveznic kvalitetnejših državnih izdajateljcev evroobmočja so tekom leta vztrajale v negativnem območju, proti koncu leta pa smo zaradi dobrih ekonomskih

kazalnikov in visokih pričakovanj ob predsedniški zmagi Trumpe v ZDA le dočakali konkretnejši obrat navzgor. Leto 2016 so delniški indeksi razvitih trgov kljub padcem v prvi polovici leta dosegli pozitivne donose (celotna donosnost, merjeno v EUR), in sicer: ameriški S&P 500 +15,3%, japonski Topix 7,3% in evropski delniški indeks Stoxx600 2,4%. Razvijajoči se trgi pa so po večjem upadu v letu 2015 zaradi rasti cen surovin in energentov povečini nadoknadili izgubljeno (celotna donosnost, merjeno v EUR): prednjačila sta predvsem brazilski delniški indeks Ibovespa (+76,2%) ter ruski delniški indeks Micex (+64,72%), medtem ko je splošni indeks razvijajočih se trgov MSCI Emerging Markets dosegel +14,92% rast. Zopet pa je nekoliko izstopal kitajski borzni indeks CSI 300 (-12,60%), ki se v zadnjih letih giblje obratno kot večina drugi trgov v razvoju.

#### 2.1.2 Splošno gospodarsko okolje v Republiki Sloveniji

Gospodarsko okolje v Sloveniji navkljub nekaterim manj spodbudnim političnim dogodkom zunanjega okolja (Brexit) ostaja pod vplivom pozitivne izvozne dinamike, tako je zunanje povpraševanje še naprej ključni dejavnik rasti gospodarske aktivnosti, dosežena realna rast BDP pa v letu 2016 predstavlja 2,5%. Glavni generator rasti tako ostaja izvoz blaga in storitev, ki je k rasti BDP prispeval 0,3 odstotne točke, in vidnejša rast zasebne potrošnje, ki se je povečala za 2,8% (pospešek rasti predvsem v zadnjem četrtletju) in tako izraziteje vplivala na rast uvoza.

Preglednica 3: Pregled vrednosti nekaterih makroekonomskih kazalcev in napovedi za naprej

	2015	2016	2017E	2018E	
<b>SLOVENIJA</b>	Rast BDP (%), realno	2,3	2,3	2,9	2,6
	BDP (v mio EUR)	38.570	40.004	41.416	42.885
	Inflacija, konec leta (v %)	-0,5	0,1	1,4	1,5
	Tekoči račun (% BDP)	2,4	6,7	5,6	5,3
	Javnofinančni primanjkljaj / presežek* (% BDP)	-2,7	-2,4	-2,0	-1,5
	Javni dolg* (% BDP)	83,1	80,2	78,3	76,6
	Rast izvoza (v %)	5,6	5,9	5,5	5,0
	Stopnja registrirane brezposelnosti (v %)	12,3	10,8	10,2	9,5
	2015	2016	2017E	2018E	
<b>ZDA</b>	Rast BDP (%), realno	2,6	1,6	2,3	2,3
	Inflacija, konec leta (v %)	0,1	1,3	2,4	2,4
	Stopnja brezposelnosti (v %)	5,3	4,8	4,6	4,5
<b>EMU</b>	Rast BDP (%), realno	2,0	1,7	1,6	1,7
	Inflacija, konec leta (v %)	0,0	0,2	1,7	1,5
	Stopnja brezposelnosti (v %)	10,9	10,0	9,4	9,1
<b>NEMČIJA</b>	Rast BDP (%), realno	1,7	1,9	1,6	1,6
	Inflacija, konec leta (v %)	0,1	0,4	1,8	1,7
	Stopnja brezposelnosti (v %)	6,4	6,1	6,0	6,0
<b>VB</b>	Rast BDP (%), realno	2,2	1,8	1,6	1,3
	Inflacija, konec leta (v %)	0,0	0,7	2,5	2,6
	Stopnja brezposelnosti (v %)	5,4	4,9	5,0	5,3
<b>JAPONSKA</b>	Rast BDP (%), realno	1,2	1,0	1,1	0,9
	Inflacija, konec leta (v %)	0,8	-0,1	0,6	0,9
	Stopnja brezposelnosti (v %)	3,4	3,1	3,0	2,9

Vir: Bloomberg mediana pričakovanj, za Slovenijo Statistični urad in UMAR (Jesenska napoved gospodarskih gibanj 2016), razen \*(napoved Evropske komisije)

Rast uvoza je bila v letu 2016 s 6,3% izrazitejša od rasti izvoza, ki je v letu 2016 sicer dosegla 5,9%. Pokritost uvoza iz izvozom je v letu 2016 dosegla 103,5%, presežek tekočega računa plačilne bilance tako ostaja pozitiven in se tako za leto 2017 pričakuje 6,7% presežek kot delež v BDP. Vladni dogovor s sindikati javnega sektorja je

posredno prispeval k povečani zasebni potrošnji ter nominalnemu zvišanju povprečne plače v Republiki Sloveniji, prav tako pa je rast javne porabe za 2016 s strani Evropske komisije ocenjena na 2,9%. Ob praktično nespremenjenih bruto investicijah v letu 2015, pa je zadnje četrtletje leta 2016 postreglo s preobratom in je bila tako na letni ravni

zabeležena 1% letna rast. Po deflaciji v letu 2015 je bila v letu 2016 zabeležena 0,5% inflacija na letni ravni. Stopnja registrirane brezposelnosti je konec leta 2016 znašala 10,8%, kar je 0,9 odstotne točke manj kot konec predhodnega leta, število oseb v evidenci brezposelnih pa je upadlo pod 100.000 oseb.

Decembrsko zasedanje Sveta ECB je postreglo z nepričakovano napovedjo podaljšanja ekspanzivnih monetarnih ukrepov ECB do konca leta 2017, kar je donosnosti do dospelja referenčnih obveznic evroobmočja potisnilo nekoliko navzdol, tako je referenčna desetletna obveznica izdajatelja Republike Slovenije beležila 0,8332% donosnost do zapadlosti, kar je znižanje za 0,85 o.t. glede na konec leta 2015. Bruto javni dolg je po zadnjih razpoložljivih podatkih (z dne 30.9.2016) znašal 82,6% in ostaja pod povprečjem evroobmočja (90,4% z dne 31.12.2015), javnofinančni primanjkljaj pa se bo gibal znotraj maastrichtskega kriterija, torej pod mejo 3%.

### 2.1.3 Zavarovalna panoga v Republiki Sloveniji

Po podatkih Slovenskega zavarovalnega združenja (v nadaljevanju tudi SZZ) so zavarovalnice članice v letu 2016 obračunale kosmato premijo v višini 2,0 milijarde EUR, od tega slabih 547 mio EUR na področju življenjskih zavarovanj. Kosmate obračunane zavarovalne premije članic slovenskega zavarovalnega združenja so tako glede na predhodno leto porastle za 1,5%. Medtem ko so zbrane premije na segmentu premoženjskih zavarovanj zabeležile 3,4% rast v letu 2016, je bil pri življenjskih zavarovanjih opazen padec zbrane premije (-3,4%).

## 2.2 Pregled poslovanja zavarovalnice v letu 2016

### 2.2.1 Kratek pregled rezultatov poslovanja zavarovalnice

V letu 2016 je NLB Vita obračunala za 63,8 mio EUR kosmate zavarovalne premije, kar je za 1,8 mio EUR oz. 3% več od planirane višine. Prodaja je bila v primerjavi s predhodnim letom višja za 1,4 mio EUR oziroma za 2%. Tržni delež NLB Vite na slovenskem trgu življenjskih zavarovanj se je v letu 2016 povečal za 0,3 o.t. na 11,1%. NLB Vita je tako tudi v letu 2016 zasedala 4. mesto med klasičnimi življenjskimi zavarovalnicami. NLB Vita kot ponudnik in NLB kot posrednik pa sta tudi v letu 2016 zasedla vodilno mesto na področju bančnega zavarovalništva. NLB Vita je v letu 2016 realizirala čisti dobiček v višini 7,4 mio EUR oziroma 2% več od planirane vrednosti in 4% nad rezultatom predhodnega leta.

NLB Viti v letu 2016 zaradi konservativne investicijske politike in ugodnih razmer na kapitalskih trgih ni bilo treba izvesti slabitev dolžniških finančnih instrumentov, zaradi načela dolgotrajnosti pa smo slabili več manjših paketov delniških naložb v skupni višini 202 TEUR. Zaradi znižanja krivulje donosnosti in rasti delniških tečajev se je skupni presežek iz prevrednotenja finančnih naložb v letu 2016 zvišal, in sicer iz 15,1 mio EUR na 19,5 mio EUR (upoštevajoč razmejene davke).

Konec leta 2016 je bilančna vsota zavarovalnice znašala 409,5 mio EUR, kar predstavlja 11% povečanje glede na konec predhodnega leta.

Povečanje je predvsem posledica rasti zbrane premije in povečanja vrednosti sredstev finančnih naložb. Na bilančni datum zavarovalnica izkazuje znaten presežek finančnih naložb nad zavarovalno-tehničnimi rezervacijami in presežek razpoložljivega kapitala nad minimalnim.

### 2.2.2 Glavne aktivnosti zavarovalnice v preteklem letu

Pregled ponudbe konkurenčnih zavarovalnic in primerjave s produkti NLB Vite kaže, da NLB Vita nudi podobne produkte kot večina drugih zavarovalnic, s katerimi je konkurenčna na slovenskem trgu. Tudi v letu 2016 je bila NLB Vita med aktivnejšimi zavarovalnicami na trgu glede uvedbe novih ali prenovljenih produktov. Tako smo prilagodili naložbeno življenjsko zavarovanje z delno zaščito glavnice - NLB Naložba Vita Multi. Tekom leta smo razširili ponudbo zdravstvenih zavarovanj s produktom NLB Vita Nezgoda Junior, nezgodnim zavarovanjem za otroke, ki nudi kritje za nezgodno smrt, nezgodno smrt v prometni nesreči, nezgodno invalidnost ter nadomestilo za zlom kosti ter možnostjo dodatnih kritij. Prav tako smo v sodelovanju s Sektorjem za privatno bančništvo NLB uspešno izvedli prvo vpisno obdobje za ekskluzivno naložbeno življenjsko zavarovanje NLB Vita Privatno za stranke privatnega bančništva NLB.

NLB Vita je tudi v letu 2016 ostala med edinimi zavarovalnicami na trgu, ki je strankam kontinuirano nudila naložbeno življenjsko zavarovanje z delno garancijo. V sodelovanju z družbo

Preglednica 4: Število zavarovancev in število sklenjenih zavarovanj v preteklih dveh letih po zavarovalnih vrstah

	2016	2015	Indeks 16/15
Nezgodna zavarovanja			
Število polic	9.053	3.824	237
Število zavarovancev	801.302	796.246	101
Zdravstvena zavarovanja			
Število polic	20.628	11.727	176
Število zavarovancev	35.458	32.542	109
Življenjska zavarovanja z zajamčenim donosom <sup>(1)</sup>			
Število polic	10.274	10.446	98
Število zavarovancev	91.348	90.330	101
Življenjska zavarovanja z naložbenim tveganjem			
Število polic	4.998	4.472	112
Število zavarovancev	4.998	4.472	112

NLB Skladi smo namreč pod okriljem NLB Naložbe Vita Multi na trg več kot uspešno plasirali štiri investicijske pakete, ki strankam zagotavljajo delno zaščito v sklad vloženi sredstev na datum dospetja.

Zelo velik poudarek smo tudi v letu 2016 namenili trženju zavarovalnih produktov ter aktivnemu sodelovanju z bančnimi komercialisti. Trženjske aktivnosti so bile v letu 2016 usmerjene predvsem v pospeševanje prodaje zdravstvenega zavarovanja z medicinsko asistenco NLB Vita Tujina ter nezgodnih zavarovanj NLB Vita Nezgoda in NLB Vita Nezgoda Junior. Cilj vseh izvedenih aktivnosti je bil tako povečanje prodaje kot tudi povečanje prepoznavnosti NLB Vite in ozaveščenosti strank o zavarovalnici, njenih produktih in samem pomenu življenjskih zavarovanj.

V NLB Viti kot družbeno odgovornem podjetju skrbimo za vse ključne segmente naših strank. V letu 2016 smo donatorska sredstva namenili različnim športnim društvom in neprofitnim ter človekočlovek organizacijam in na ta način podpirali tudi manjša lokalna društva. Sponzorska sredstva smo med drugim namenili tudi Teku trojk in Cankarjevemu domu. Ker smo družbeno odgovorno podjetje, smo posebno pozornost namenili skrbi za segment najmlajših. Kot sponzor smo sodelovali na dogodkih namenjenim otrokom: Čarobnih dnevih, Otroškem bazarju in Pikinih dnevih. Sodelovanje na vseh dogodkih je bilo uspešno in je pozitivno vplivalo na povečanje prepoznavnosti NLB Vite, kot življenjske zavarovalnice s široko paleto produktov, namenjenih vsem segmentom strank.

Iz preglednice 4 je razvidno število zavarovancev in število sklenjenih zavarovanj v preteklih dveh letih po zavarovalnih vrstah.

Za ostala področja poslovanja v preteklem letu so bili značilni predvsem nadaljnja racionalizacija in informatizacija poslovnih procesov ter izpopolnitev postopkov obvladovanja tveganj, o čemer bo govora tudi v nadaljevanju.

<sup>(1)</sup> V okviru življenjskih zavarovanj sta izkazani tudi Kolektivno zavarovanje kreditotjemalcev in Kolektivno zavarovanje limitotjemalcev, kjer sta zavarovalni polici, na podlagi katerih je zavarovanih več oseb, sklenjeni z banko.

### 2.3 Analiza finančnega rezultata zavarovalnice

	2016 v EUR	2016 v %	2015 v EUR	2015 v %	Indeks 16/15
<b>Prihodki skupaj</b>	<b>81.590.700</b>	<b>100</b>	<b>79.284.112</b>	<b>100</b>	<b>103</b>
Čisti prihodki od zavarovalnih premij	63.299.080	78	62.235.610	78	102
Prihodki od naložb, od tega	16.806.907	21	15.431.708	19	109
- sprememba poštene vrednosti naložb življenjskih zavarovancev, ki prevzemajo naložbeno tveganje	7.249.096	9	6.381.606	8	114
Prihodki od provizij	1.439.384	2	1.517.543	2	95
Drugi prihodki iz poslovanja	45.329	0	99.251	0	46
<b>Odhodki skupaj</b>	<b>-72.774.902</b>	<b>-89</b>	<b>-70.830.353</b>	<b>-89</b>	<b>103</b>
Čisti odhodki za škode	-30.230.503	-37	-36.187.823	-46	84
Sprememba drugih zavarovalno-tehničnih rezervacij	-25.222.969	-31	-28.222.416	-36	89
Sprememba zavarovalno-tehničnih rezervacij zavarovancev, ki prevzemajo naložbena tveganja	-7.428.999	-9	3.125.628	4	-238
Stroški pridobivanja zavarovanj	-3.359.146	-4	-3.267.632	-4	103
Obratovalni stroški	-5.156.429	-6	-4.903.471	-6	105
Odhodki naložb, od tega	-571.055	-1	-577.310	-1	99
- sprememba poštene vrednosti naložb življenjskih zavarovancev, ki prevzemajo naložbeno tveganje	0,00	0	0,00	0	n.r.
Odhodki od provizij	-396.334	0	-341.726	0	116
Drugi odhodki iz poslovanja	-409.467	-1	-455.604	-1	90
<b>Poslovni izid pred obdavčitvijo</b>	<b>8.815.798</b>	<b>11</b>	<b>8.453.759</b>	<b>11</b>	<b>104</b>
Davek od dohodka pravnih oseb	-1.421.784	-2	-1.364.765	-2	104
<b>Čisti poslovni izid</b>	<b>7.394.014</b>	<b>9</b>	<b>7.088.994</b>	<b>9</b>	<b>104</b>

#### 2.3.1 Prihodki

Pretežni del prihodkov (78 %) predstavljajo čisti prihodki od zavarovalnih premij v višini 63.299.080 EUR, sledijo prihodki od naložb (16.806.907 EUR) in prihodki od provizij (1.439.384 EUR). V primerjavi s preteklim letom je bilo obračunano za slabih 1,4 mio EUR oz. 2% več kosmate zavarovalne premije. Največji porast je bil zabeležen pri zdravstvenih zavarovanjih in nezgodnih zavarovanjih, rahel porast pa je bil zabeležen tudi v segmentu klasičnih življenjskih zavarovanj.

	2016 v EUR	2016 v %	2015 v EUR	2015 v %	Indeks 16/15
Nezgodna zavarovanja	2.388.420	4	1.638.909	3	146
Zdravstvena zavarovanja	641.244	1	431.520	1	149
Življenjska zavarovanja	22.878.534	36	22.096.054	35	104
Življenjska zavarovanja z naložbenim tveganjem	37.937.173	59	38.325.972	61	99
<b>Obračunane kosmate zavarovalne premije</b>	<b>63.845.372</b>	<b>100</b>	<b>62.492.454</b>	<b>100</b>	<b>102</b>

Prihodki od naložb so v letu 2016 predstavljali 21% celotnih prihodkov. Znatno večji kot v preteklem letu so dobički pri odtujitvah naložb (+33%), prihodki od obresti so se povečali za 3%, prihodki od dividend pa za 1%. Zaradi ugodnih razmer na kapitalskih trgih pa je bila za 14% višja sprememba poštene vrednosti naložb življenjskih zavarovancev, ki prevzemajo naložbeno tveganje.



## NLB VITA LETNO POROČILO 2016

	2016 v EUR	2016 v %	2015 v EUR	2015 v %	Indeks 16/15
Prihodki od dividend	787.238	5	781.292	5	101
Prihodki za obresti	7037.924	42	6.800.428	44	103
Prihodki od tečajnih razlik	146.823	1	272.509	2	54
Dobički pri odtujitvah naložb	1.569.415	9	1.184.150	8	133
Sprememba poštene vrednosti naložb življenjskih zavarovancev, ki prevzemajo naložbeno tveganje	7.249.096	43	6.381.606	41	114
Drugi finančni prihodki	16.412	0	11.723	0	140
<b>Prihodki od naložb</b>	<b>16.806.907</b>	<b>100</b>	<b>15.431.708</b>	<b>100</b>	<b>109</b>

V okviru postavke prihodkov od provizij so izkazane provizije iz naložb v investicijske sklade in pozavarovalne provizije. Od tega se jih 10% oz. 103.687 EUR nanaša na pozavarovalne provizije pri življenjskih zavarovanjih, 3% oz. 42.462 EUR na pozavarovalne provizije pri nezgodnih zavarovanjih, večina (87% oz. 1.293.235 EUR) pa na delitev upravljaljskih provizij pri življenjskih zavarovanjih z naložbenim tveganjem.

### 2.3.2 Odhodki in stroški

Čisti zneski škod in sprememba škodnih rezervacij so v letu 2016 znašali – 30.230.503 EUR in so glede na predhodno obdobje nižji za 16%. Po zavarovalnih vrstah se nanašajo na:

	2016 v EUR	2016 v %	2015 v EUR	2015 v %	Indeks 16/15
<b>Obračunani kosmati zneski škod</b>	<b>-29.897.681</b>	<b>99</b>	<b>-36.318.487</b>	<b>100</b>	<b>82</b>
Nezgodna zavarovanja	-358.925	1	-207.774	1	173
Zdravstvena zavarovanja	-104.119	0	-17.611	0	591
Življenjska zavarovanja	-10.980.447	36	-9.682.706	27	113
Življenjska zavarovanja z naložbenim tveganjem	-18.452.723	61	-26.410.396	73	70
<b>Obračunani deleži pozavarovateljev v škodah</b>	<b>135.845</b>	<b>0</b>	<b>20.582</b>	<b>0</b>	<b>660</b>
Nezgodna zavarovanja	68.750	0	0	0	n.r.
Življenjska zavarovanja	67.095	0	20.582	0	326
Življenjska zavarovanja z naložbenim tveganjem	0	0	0	0	n.r.
<b>Sprememba kosmatih škodnih rezervacij</b>	<b>-605.651</b>	<b>2</b>	<b>169.855</b>	<b>0</b>	<b>-357</b>
Nezgodna zavarovanja	-366.777	1	21.024	0	-1.745
Zdravstvena zavarovanja	-140.151	0	-128.348	0	109
Življenjska zavarovanja	-73.978	0	263.695	-1	-28
Življenjska zavarovanja z naložbenim tveganjem	-24.745	0	13.485	0	-184
<b>Sprememba škodnih rezervacij za pozavar. del</b>	<b>136.985</b>	<b>0</b>	<b>-59.772</b>	<b>0</b>	<b>-229</b>
Nezgodna zavarovanja	141.495	0	2.437	0	5.806
Življenjska zavarovanja	-7.108	0	-59.716	0	12
Življenjska zavarovanja z naložbenim tveganjem	2.597	0	-2.494	0	-104
<b>Čisti zneski škod in sprememba šk. rezerv.</b>	<b>-30.230.503</b>	<b>100</b>	<b>-36.187.823</b>	<b>100</b>	<b>84</b>
Nezgodna zavarovanja	-516.881	2	-184.312	1	280
Zdravstvena zavarovanja	-244.270	1	-145.960	0	167
Življenjska zavarovanja	-10.994.437	36	-9.458.145	26	116
Življenjska zavarovanja z naložbenim tveganjem	-18.474.915	61	-26.399.406	73	70

V okviru postavke »sprememba drugih zavarovalno-tehničnih rezervacij«, ki predstavljajo 31% prihodkov zavarovalnice, so prikazane zavarovalno-tehnične rezervacije življenjskih zavarovanj in rezervacije za najmanjše zajamčeno izplačilo življenjskih zavarovanj.

	2016 v EUR	2016 v %	2015 v EUR	2015 v %	Indeks 16/15
Zavarovalno-tehnične rezervacije življ. zavarovanj	-6.585.327	26	-7.600.271	27	87
Rezervacije za pripis presežka	-8.645	0	0	0	n.r.
Rezervacije za najmanjše zajamčeno izplačilo	-18.628.996	74	-20.622.145	73	90
<b>Sprememba drugih zavar.-tehn. rezervacij</b>	<b>-25.222.969</b>	<b>100</b>	<b>-28.222.416</b>	<b>100</b>	<b>89</b>

Stroški pridobivanja zavarovanj predstavljajo 4% vseh prihodkov zavarovalnice, nanašajo se na:

	2016 v EUR	2016 v %	2015 v EUR	2015 v %	Indeks 16/15
Posredniške provizije	-3.310.921	99	-3.220.115	99	103
Drugi zunanji stroški pridobivanja zavarovanj	-48.225	1	-47.517	1	101
<b>Stroški pridobivanja zavarovanj, od tega</b>	<b>-3.359.146</b>	<b>100</b>	<b>-3.267.632</b>	<b>100</b>	<b>103</b>
Nezgodna zavarovanja	-122.037	4	-50.825	2	240
Zdravstvena zavarovanja	-88.096	3	-73.044	2	121
Življenjska zavarovanja	-1.536.529	46	-1.469.908	45	105
Življenjska zavarovanja z naložbenim tveganjem	-1.612.484	48	-1.673.854	51	96

Obratovalni stroški so v letu 2016 znašali -5.156.429 EUR in so predstavljali 6% vseh prihodkov obdobja, nanašali pa so se na:

	2016 v EUR	2016 v %	2015 v EUR	2015 v %	Indeks 16/15
Amortizacija vrednosti sredstev	-240.527	5	-253.445	5	95
Stroški dela	-2.355.921	46	-2.285.880	47	103
Stroški storitev fizičnih oseb, ki ne opravljajo dej.	-53.623	1	-47.566	1	113
Ostali obratovalni stroški	-2.506.358	49	-2.316.581	47	108
<b>Obratovalni stroški</b>	<b>-5.156.429</b>	<b>100</b>	<b>-4.903.471</b>	<b>100</b>	<b>105</b>

## NLB VITA LETNO POROČILO 2016

Ostali obratovalni stroški so se nanašali na:

	2016 v EUR	2016 v %	2015 v EUR	2015 v %	Indeks 16/15
Obratovalni materialni stroški	-46.048	2	-41.657	2	111
Stroški najemnin	-217.209	9	-247.352	11	88
Povračila stroškov zaposlenih v zvezi z delom	-196.347	8	-248.293	11	79
Str. plačilnega prometa, bančnih storitev in KDD	-474.309	19	-431.979	19	110
Stroški intelektualnih in osebnih storitev	-239.177	10	-260.549	11	92
Stroški zavarovanj	-44.462	2	-38.624	2	115
Stroški reklame, propagande in reprezentance	-412.907	16	-280.653	12	147
Stroški drugih storitev	-827.167	33	-723.143	31	114
Drugi stroški	-48.733	2	-44.331	2	110
<b>Ostali obratovalni stroški</b>	<b>-2.506.358</b>	<b>100</b>	<b>-2.316.581</b>	<b>100</b>	<b>108</b>

Pretežni del odhodkov naložb v letu 2016 se nanaša na druge finančne odhodke (49%), 35% oslabitev finančnih sredstev, preostalo (16%) pa predstavljajo izgube pri odtujitvah naložb.

	2016 v EUR	2016 v %	2015 v EUR	2015 v %	Indeks 16/15
Oslabitev finančnih sredstev	-201.912	35	-30.083	5	671
Izgube pri odtujitvah naložb	-90.863	16	-146.810	25	62
Drugi finančni odhodki	-278.280	49	-400.416	69	69
Sprememba poštene vrednosti naložb življenjskih zavarovancev, ki prevzemajo naložbeno tveganje	0	0	0	0	n.r.
<b>Odhodki naložb</b>	<b>-571.055</b>	<b>100</b>	<b>-577.310</b>	<b>100</b>	<b>99</b>

### 2.3.3 Poslovni izid

Poslovni izid NLB Vite pred obdavčitvijo je bil v letu 2016 za 4% višji kot predhodno obdobje, in sicer znaša 8,8 mio EUR. Čisti poslovni izid je prav tako porasel za 4% na 7,4 mio EUR.

	2016 v EUR	2016 v %	2015 v EUR	2015 v %	Indeks 16/15
Poslovni izid pred obdavčitvijo	8.815.798	119	8.453.759	119	104
Davek od dohodka pravnih oseb	-1.460.986	-20	-1.338.077	-19	109
Razmejeni davki	39.202	1	-26.687	0	-147
<b>Čisti poslovni izid</b>	<b>7.394.014</b>	<b>100</b>	<b>7.088.994</b>	<b>100</b>	<b>104</b>

## 2.4 Analiza finančnega položaja zavarovalnice

	2016 v EUR	2016 v %	2015 v EUR	2015 v %	Indeks 16/15
<b>SREDSTVA</b>	<b>409.513.117</b>	<b>100</b>	<b>370.586.059</b>	<b>100</b>	<b>111</b>
Neopredmetena sredstva	390.889	0	488.758	0	80
Opredmetena osnovna sredstva	139.355	0	137.175	0	102
Odložene terjatve za davek	0	0	0	0	n.r.
Finančne naložbe	269.305.647	66	240.185.363	65	112
Sredstva zavarovancev, ki prevzemajo naložbeno tveganje	134.889.618	33	127.566.988	34	106
Sredstva pozavarovateljev	574.547	0	436.461	0	132
Terjatve	1.260.874	0	400.577	0	315
Druga sredstva	411.485	0	456.226	0	90
Denar in denarni ustrezniki	2.540.701	1	914.511	0	278
<b>KAPITAL IN OBVEZNOSTI</b>	<b>409.513.117</b>	<b>100</b>	<b>370.586.059</b>	<b>100</b>	<b>100</b>
<b>KAPITAL</b>	<b>60.478.483</b>	<b>15</b>	<b>55.739.456</b>	<b>15</b>	<b>109</b>
Osnovni kapital	7.043.899	2	7.043.899	2	100
Kapitalske rezerve	58.625	0	58.625	0	100
Rezerve iz dobička	26.475.312	6	26.475.312	7	100
Presežek iz prevrednotenja	19.506.633	5	15.072.625	4	129
Zadržani čisti poslovni izid	0	0	0	0	n.r.
Čisti poslovni izid poslovnega leta	7.394.014	2	7.088.994	2	104
<b>SKUPAJ OBVEZNOSTI</b>	<b>349.034.634</b>	<b>85</b>	<b>314.846.604</b>	<b>85</b>	<b>111</b>
Zavarovalno-tehnične rezervacije	206.755.012	50	180.846.446	49	114
Zavarovalno-tehnične rezervacije v korist življenjskih zavarovancev, ki prevzemajo naložbeno tveganje	135.053.624	33	127.624.624	34	106
Druge rezervacije	46.638	0	55.909	0	83
Odložene obveznosti za davek	4.512.736	1	3.065.154	1	147
Obveznosti iz poslovanja	1.289.768	0	2.029.430	1	64
Ostale obveznosti	1.376.857	0	1.225.040	0	112

### 2.4.1 Sredstva

Pretežni del neopredmetenih sredstev na dan 31.12.2016 (356.692 EUR) predstavljajo naložbe v računalniške programe (na dan 31.12.2015 483.348 EUR). V okviru postavke opredmetenih osnovnih sredstev so izkazana predvsem pisarniška oprema in pohištvo ter vlaganja v prenovo poslovnih prostorov, ki jih ima zavarovalnica v najemu.

Med finančnimi naložbami so izkazani:

	2016 v EUR	2016 v %	2015 v EUR	2015 v %	Indeks 16/15
Dolžniški vrednostni papirji	245.594.425	91	215.846.711	90	114
Lastniški vrednostni papirji	18.829.308	7	17.636.469	7	107
Depoziti pri bankah	4.881.914	2	6.702.184	3	73
<b>Finančne naložbe</b>	<b>269.305.647</b>	<b>100</b>	<b>240.185.363</b>	<b>100</b>	<b>112</b>

## NLB VITA LETNO POROČILO 2016

Sredstva zavarovancev, ki prevzemajo naložbeno tveganje v vrednosti 134.889.618 EUR, so naložbe v investicijske sklade, ki so razvrščene v skupino finančnih naložb vrednotenih po pošteni vrednosti skozi poslovni izid.

Med sredstvi pozavarovateljev so izkazani deleži pozavarovateljev v zavarovalno-tehničnih rezervacijah. Med terjatvami so izkazane predvsem terjatve do zavarovalcev (325.455 EUR).

### 2.4.2 Obveznosti

Osnovni kapital družbe se v letu 2016 ni spreminjal. Čisti dobiček poslovnega leta 2016 v višini 7.394.014 EUR je na bilančni datum ostal nerazporejen in ga bo razporedila skupščina zavarovalnice. Podrobneje je gibanje kapitala predstavljeno v izkazu sprememb lastniškega kapitala v računovodskem poročilu.

Presežek iz prevrednotenja se v višini 24.032.382 EUR nanaša na spremembo poštene vrednosti finančnih naložb razpoložljivih za prodajo, v višini – 4.571.560 EUR pa na odložene davke.

	2016 v EUR	2016 v %	2015 v EUR	2015 v %	Indeks 16/15
Osnovni kapital	7.043.899	12	7.043.899	13	100
Kapitalske rezerve	58.625	0	58.625	0	100
Rezerve iz dobička	26.475.312	44	26.475.312	47	100
Presežek iz prevrednotenja	19.506.633	32	15.072.625	27	129
Zadržani čisti poslovni izid	0	0	0	0	n.r.
Čisti poslovni izid poslovnega leta	7.394.014	12	7.088.994	13	104
<b>Kapital</b>	<b>60.478.899</b>	<b>100</b>	<b>55.739.456</b>	<b>100</b>	<b>109</b>

Pretežni del obveznosti do virov sredstev (349.034.634 EUR oz. 85 %) predstavljajo kosmate zavarovalno-tehnične rezervacije, ki so obračunane v skladu s sprejetimi zavarovalno-tehničnimi podlagami in potrjene s strani pooblaščenega aktuarja. Oblikovane rezervacije so enakomerno porazdeljene med zavarovalno-tehnične rezervacije v korist življenjskih zavarovancev, ki prevzemajo naložbeno tveganje, in zavarovalno-tehnične rezervacije za klasična življenjska zavarovanja.

	2016 v EUR	2016 v %	2015 v EUR	2015 v %	Indeks 16/15
Kosmate prenosne premije	615.227	0	535.282	0	115
Kosmate matematične rezervacije ŽZ	118.121.382	35	111.527.410	36	106
Kosmate škodne rezervacije	5.348.569	2	4.741.918	2	113
Druge kosmate zavar. - tehnične rezervacije	82.670.833	24	64.041.837	21	129
<b>Zavarovalno - tehnične rezervacije</b>	<b>206.755.012</b>	<b>60</b>	<b>180.846.446</b>	<b>59</b>	<b>114</b>
Kosmate matematične rezervacije ŽZ z naložbenim tveganjem	135.053.624	40	127.624.624	41	106
<b>Zavarovalno-tehnične rezervacije v korist življenjskih zavarovancev, ki prevzemajo naložbeno tveganje</b>	<b>135.053.624</b>	<b>40</b>	<b>127.624.624</b>	<b>41</b>	<b>106</b>
<b>Skupaj zavarovalno - tehnične rezervacije</b>	<b>341.808.635</b>	<b>100</b>	<b>308.471.071</b>	<b>100</b>	<b>111</b>

Med drugimi rezervacijami so izkazane rezervacije za jubilejne nagrade in odpravnine ob upokojitvi. Odložene obveznosti za davek se nanašajo pretežno na spremembo poštene vrednosti finančnih naložb razpoložljivih za prodajo, ki je izkazana v kapitalu in bo davčno priznana šele ob odtujitvi. Obveznosti iz poslovanja se nanašajo na obveznosti iz neposrednih zavarovalnih poslov (945.801 EUR), na obveznosti iz pozavarovanja (157.539 EUR) ter na obveznosti za odmerjeni davek (186.427 EUR). Ostale obveznosti se nanašajo predvsem na obveznosti do zaposlenih (152.103 EUR), obveznosti do dobaviteljev (197.928 EUR) ter na pasivne časovne razmejitve (874.161 EUR).

### 3 OBVLADOVANJE TVEGANJ<sup>6</sup>

#### 3.1 Ukrepi za obvladovanje zavarovalnih tveganj

Uprava zavarovalnice namenja posebno pozornost ukrepom za obvladovanje tveganj. Zavarovalnica posluje tako, da:

- vedno razpolaga z ustreznim kapitalom, glede na obseg in vrste zavarovalnih poslov, ki jih opravlja, ter tveganja, ki jim je izpostavljena pri opravljanju teh poslov (kapitalska ustreznost).
- tveganja, ki jim je izpostavljena pri posameznih oziroma vseh vrstah zavarovalnih poslov, ki jih opravlja, ne presežejo internih določenih omejitev.
- je v vsakem trenutku sposobna pravočasno izpolnjevati zapadle obveznosti (likvidnost) ter da je trajno sposobna izpolniti vse svoje obveznosti (solventnost).

V skladu z zakonskimi predpisi in v predpisanih rokih, zavarovalnica izračunava in ugotavlja:

- višino kapitala in kapitalskih zahtev,
- kapitalsko ustreznost,
- višino zavarovalno-tehničnih rezervacij,
- zavarovalno-statistične podatke.

Zavarovalnica izvaja tudi ustrezen program pozavarovanja v zavarovanje sprejetih rizikov ter gospodari z viri

in naložbami tako, da je v vsakem trenutku sposobna izpolniti vse dospele obveznosti.

#### 3.1.1 Kapital in kapitalske zahteve

Razpoložljivi kapital in kapitalske zahteve zavarovalnica izračunava na osnovi standardne formule ureditve Solventnost II, brez uporabe poenostavitve ali parametrov, specifičnih samo za zavarovalnico. Izračun solventnostnih zahtev temelji na ocenjenih tveganjih, ki jim je zavarovalnica izpostavljena. Natančneje, solventnostna kapitalska zahteva predstavlja tisto višino kapitala, ki zavarovalnici za določeno časovno obdobje omogoča prevzeti nepredvidljive škode in daje zavarovancem primerno zagotovilo, da bodo odškodnine oziroma zavarovalnine izplačane. Poleg solventnostne kapitalske zahteve zavarovalnica izračunava tudi minimalno kapitalsko zahtevo, ki predstavlja nivo regulatornega kapitala, pod katerega kapital zavarovalnice ne sme pasti, saj bi to povzročilo nesprejemljivo tveganje za zavarovalce.

#### 3.1.2 Kapitalska ustreznost

Zavarovalnica s primernim poslovanjem zagotavlja, da je njen kapital, namenjen pokrivanju kapitalskih zahtev, vedno najmanj enak kapitalskim zahtevam iz naslova opravljanja zavarovalnih poslov. Poleg omenjenega zavarovalnica redno preverja potrebe po dodatnih vplačilih kapitala (dokapitalizacija) v okviru rednega planiranja poslovanja. V primeru, da bi iz planskih zneskov

<sup>6</sup> Podrobneje so ukrepi za obvladovanje tveganj predstavljeni v računovodskem poročilu, glej točke 2.5, 2.6, 2.7 in 2.8.

izhajalo, da planirani kapital zaradi povečanih kapitalskih zahtev ali drugih vzrokov ne bo dosegel izračunanega minimalnega kapitala, bo zavarovalnica sprejela ustrezne ukrepe za zagotovitev pokrivanja kapitalskih zahtev.

Na dan 31.12.2016 NLB Vita izkazuje presežek kapitala tako v skupini premoženjskih kot življenjskih zavarovanj in je zato kapitalsko ustrezna. Natančneje je kapitalska ustreznost zavarovalnice opisana v Poročilu o solventnosti in finančnem položaju, ki bo javno objavljen na spletni strani NLB Vite.

### 3.1.3 Zavarovalno-tehnične rezervacije

Zavarovalnica oblikuje ustrezne zavarovalno-tehnične rezervacije namenjene kritju bodočih obveznosti iz zavarovanj in kritju morebitnih izgub zaradi tveganj, ki izhajajo iz zavarovalnih poslov.

Zavarovalnica oblikuje rezervacije za prenosne premije, škodne rezervacije in matematične rezervacije na podlagi zakona o zavarovalništvu in v skladu s Smernicami o vrednotenju zavarovalno-tehničnih rezervacij. Za zavarovanja pri katerih zavarovalec prevzema naložbeno tveganje povezano s spremembo vrednosti enot premoženja investicijskih skladov, zavarovalnica oblikuje posebne rezervacije, ki imajo status matematičnih rezervacij.

Ustreznost oblikovanih zavarovalno-tehničnih rezervacij v višini, ki zagotavlja trajno izpolnjevanje vseh obveznosti zavarovalnice iz zavarovalnih pogodb ter skladnost njihovega

oblikovanja s predpisi, prav tako pa tudi ustreznost izračunavanja zavarovalnih premij, preverja in potrjuje imenovani pooblaščenec aktuar.

### 3.1.4 Pozavarovanje

Zavarovalnica z ustreznim pozavarovanjem krije tisti del v zavarovanje prevzetih nevarnosti, ki presegajo njene lastne deleže. Pozavarovanje ima zavarovalnica urejeno pri tujih pozavarovalnicah.

Zavarovalnica za vsako poslovno leto sprejme program načrtovanega pozavarovanja, ki vsebuje izračunane lastne deleže po posameznih zavarovalnih vrstah, na podlagi lastnih deležev izdelano tabelo maksimalnega kritja ter postopke, osnove in merila za ugotavljanje največje verjetne škode za posamezno v zavarovanje prevzete nevarnosti.

## 3.2 Ukrepi za obvladovanje finančnih in operativnih tveganj

### 3.2.1 Likvidnostno tveganje

Zavarovalnica z viri in naložbami gospodari tako, da je v vsakem trenutku sposobna izpolniti vse dospele obveznosti.

### 3.2.2 Tržno tveganje

NLB Vita obvladuje valutno tveganje z valutno usklajenostjo finančnih naložb z obveznostmi oz. zavarovalno-tehničnimi rezervacijami. Znesek ostalih terjatev in obveznosti, ki je izpostavljen valutnemu tveganju, je v zavarovalnici nepomemben.

Obrestno tveganje zavarovalnica obvladuje z usklajevanjem povprečnega trajanja naložb in obveznosti iz zavarovalnih pogodb (zavarovalno-tehničnih rezervacij) ter usklajevanjem denarnih tokov naložb in obveznosti iz zavarovalnih pogodb (zavarovalno-tehničnih rezervacij).

### 3.2.3 Kreditno tveganje

NLB Vita obvladuje kreditno tveganje z ustrezno razpršitvijo naložb glede na izdajatelje, sektorje in geografska področja.

Finančna sredstva so bila na dan 31.12.2016 naložena v republiške dolžniške vrednostne papirje, dolžniške vrednostne papirje držav članic EU, lastniške in dolžniške vrednostne papirje mednarodnih družb in denarne depozite domačim bankam.

Na mednarodnih trgih zavarovalnica investira le v vrednostne papirje investicijskega razreda (najnižja bonitetna ocena je BBB- oziroma Baa3). Naložbe v domače in tuje podjetniške vrednostne papirje so sektorsko razpršene. Denarni depoziti so naloženi le v slovenske banke. Finančna sredstva iz naslova zavarovanj pri katerih zavarovalec prevzema naložbeno tveganje se nalagajo izključno v enote investicijskih skladov, na katere je, skladno s splošnimi pogoji, vezano premoženje zavarovancev. V primeru večjih prilivov se sredstva vežejo v obliki kratkoročnih denarnih depozitov, vendar le do dneva nakupa točk skladov.

Terjatve do zavarovalcev niso zavarovane, saj zavarovalnica ocenjuje, da je kreditno

tveganje zanemarljivo. NLB Vita obvladuje kreditno tveganje iz naslova življenjskih zavarovanj s predpisanim načinom plačevanja zavarovalnih premij individualnih zavarovalcev (direktne bremenitve) in s samimi zavarovalnimi pogoji (prekinitve zavarovalnega kritja v primeru neplačevanja premij, odtegotvanje neplačane tehnične premije od vrednosti premoženja zavarovancev, idr.).

#### 3.2.4 Operativno tveganje

Operativno tveganje lahko, v skladu z definicijo Basel Committee on Banking Supervision, opredelimo kot tveganje izgube, ki bi bila posledica neprimernih ali neobstoječih notranjih procesov, ljudi in sistemov oz. zunanjih dogodkov.

V NLB Viti se vzdržuje register tveganj in evidenca škodnih dogodkov. Register tveganj predstavlja zbir zaznanih tveganj v zavarovalnici v katerega so zajeta tudi operativna tveganja. Evidenca škodnih dogodkov je zbirka realizacij operativnih tveganj. Poročanje upravi poteka mesečno, nadzornemu svetu pa četrtno.

Za vsak ugotovljen škodni dogodek se oceni pomembnost (vpliva) glede na porabo časa oz. časovno zakasnitev povezanih procesov, povzročeno finančno škodo, povzročeno škodo ugledu oz. strateškemu položaju in število prizadetih subjektov. Iz evidence škodnih dogodkov izhaja, da je v letu 2016 do škodnih dogodkov najpogosteje prihajalo zaradi napak v aplikacijah ter nepazljivosti.

V letu 2016 je zavarovalnica vzpostavila informacijsko podporo za vnos in spremljavo škodnih dogodkov in s tem zagotovila bolj konsistentno evidentiranje škodnih dogodkov.



#### 4 PRIČAKOVAN PRIHODNI RAZVOJ ZAVAROVALNICE

NLB Vita bo na podlagi sprejetih Strategije razvoja za obdobje 2017 – 2021 in Poslovnega načrta za obdobje 2017 – 2021 ostala največja bančna zavarovalnica v Sloveniji. Z namenom doseganja dolgoročnih in kratkoročnih ciljev poslovanja namerava zavarovalnica tudi v obdobju 2017 – 2021 nadaljevati s ponudbo aktualnih zavarovalnih produktov obstoječim in novim strankam, hkrati pa na trg uvesti nekaj novosti.

Svoje produkte bo zavarovalnica še naprej tržila preko bančne mreže NLB. Največ aktivnosti pa bo še naprej usmerjeno v učinkovite trženjske aktivnosti ter izobraževanje komercialistov. Posebno pozornost bomo namenili strategiji produktnega in korporativnega komuniciranja s ciljem merjenja in ohranjanja zadovoljstva obstoječih strank ter nadaljnjemu povečanju prepoznavnosti NLB Vite med življenjskimi zavarovalnicami.

Pri upravljanju sredstev bo družba še naprej zasledovala konzervativno naložbeno politiko, pri čemer bo posebna pozornost namenjena ustrezni razpršitvi portfelja ob hkratnem doseganju ciljnih donosov ter ohranjanju ustreznega nivoja kapitalске ustreznosti. V ta namen bo nadaljevala s politiko večinskega nalaganja sredstev na tuje kapitalске trge.

Na ostalih področjih namerava zavarovalnica nadalje vlagati v razvoj

zaposlenih in procesov, v njihovo informatizacijo in racionalizacijo s ciljem omejevanja njihovih stroškov in nudenja boljše storitve svojim strankam. Na področju obvladovanja tveganj bo nadaljevala z izgradnjo sistema upravljanja sredstev in obveznosti (Asset Liability Management) in nadalje obvladovala vsa tveganja, katerim je izpostavljena, vključno z operativnimi tveganji.

## 5 KAZALNIKI POSLOVANJA PO SKLEPU AZN

## Rast kosmate obračunane premije

	Kosmata obračunana zavarovalna premija		Indeks rasti	
	Leto 2016	Leto 2015	2016/2015	2015/2014
1. Nezgodna zavarovanja	2.388.420	1.638.909	146	105
2. Zdravstvena zavarovanja	641.244	431.520	149	7388
<b>3. Premoženjska zavarovanja</b>	<b>3.029.665</b>	<b>2.070.429</b>	<b>146</b>	<b>132</b>
4. Življenjska zavarovanja	22.878.534	22.096.054	104	63
5. Življ. zav. z naložb. tveganjem	37.937.173	38.325.972	99	205
<b>6. Življenjska zavarovanja</b>	<b>60.815.707</b>	<b>60.422.026</b>	<b>101</b>	<b>113</b>
<b>7. Skupaj (3+6)</b>	<b>63.845.372</b>	<b>62.492.454</b>	<b>102</b>	<b>113</b>

## Čista obračunana zavarovalna premija v % od kosmate obračunane zavarovalne premije

	Leto 2016		Leto 2015		Leto 2016	Leto 2015
	Čista obračunana zavarovalna premija	Kosmata obračunana zavarovalna premija	Čista obračunana zavarovalna premija	Kosmata obračunana zavarovalna premija	Delež v %	Delež v %
1. Nezgodna zavarovanja	2.222.780	2.388.420	1.636.424	1.638.909	93,1	99,8
2. Zdravstvena zavarovanja	641.244	641.244	431.520	431.520	100,0	-
<b>3. Premoženjska zavarovanja</b>	<b>2.864.024</b>	<b>3.029.665</b>	<b>2.067.944</b>	<b>2.070.429</b>	<b>94,5</b>	<b>99,9</b>
4. Življenjska zavarovanja	22.578.698	22.878.534	21.807.706	22.096.054	98,7	98,7
5. Življ. zav. z naložb. tveganjem	37.935.202	37.937.173	38.324.386	38.325.972	100,0	100,0
<b>6. Življenjska zavarovanja</b>	<b>60.513.899</b>	<b>60.815.707</b>	<b>60.132.092</b>	<b>60.422.026</b>	<b>99,5</b>	<b>99,5</b>
<b>7. Skupaj (3+6)</b>	<b>63.377.924</b>	<b>63.845.372</b>	<b>62.200.036</b>	<b>62.492.454</b>	<b>99,3</b>	<b>99,5</b>

## Gibanje kosmatih obračunanih odškodnin

	Kosmata obračunana odškodnina		Indeks rasti	
	Leto 2016	Leto 2015	2016/2015	2015/2014
1. Nezgodna zavarovanja	360.349	207.774	173	127
2. Zdravstvena zavarovanja	104.119	17.611	591	-
<b>3. Premoženjska zavarovanja</b>	<b>464.468</b>	<b>225.385</b>	<b>206</b>	<b>138</b>
4. Življenjska zavarovanja	10.980.447	9.682.706	113	105
5. Življ. zav. z naložb. tveganjem	18.452.767	26.410.396	70	224
<b>6. Življenjska zavarovanja</b>	<b>29.433.214</b>	<b>36.093.102</b>	<b>82</b>	<b>172</b>
<b>7. Skupaj (3+6)</b>	<b>29.897.681</b>	<b>36.318.487</b>	<b>82</b>	<b>172</b>

## NLB VITA LETNO POROČILO 2016

## Škodni rezultat

	Leto 2016		Leto 2015		Leto 2016	Leto 2015
	Kosmata obračunana odškodnina	Kosmata obračunana zavarovalna premija	Kosmata obračunana odškodnina	Kosmata obračunana zavarovalna premija	Škodni rezultat	Škodni rezultat
1. Nezgodna zavarovanja	360.349	2.388.420	207.774	1.638.909	0,15	0,13
2. Zdravstvena zavarovanja	104.119	641.244	17.611	431.520	0,16	0,04
<b>3. Premoženjska zavarovanja</b>	<b>464.468</b>	<b>3.029.665</b>	<b>225.385</b>	<b>2.070.429</b>	<b>0,15</b>	<b>0,11</b>
4. Življenjska zavarovanja	10.980.447	22.878.534	9.682.706	22.096.054	0,48	0,44
5. Življ. zav. z naložb. tveganjem	18.452.767	37.937.173	26.410.396	38.325.972	0,49	0,69
<b>6. Življenjska zavarovanja</b>	<b>29.433.214</b>	<b>60.815.707</b>	<b>36.093.102</b>	<b>60.422.026</b>	<b>0,48</b>	<b>0,60</b>
<b>7. Skupaj (3+6)</b>	<b>29.897.681</b>	<b>63.845.372</b>	<b>36.318.487</b>	<b>62.492.454</b>	<b>0,47</b>	<b>0,58</b>

## Stroški poslovanja v % od kosmate obračunane zavarovalne premije

	Leto 2016		Leto 2015		Leto 2016	Leto 2015
	Stroški poslovanja	Kosmata obračunana zavarovalna premija	Stroški poslovanja	Kosmata obračunana zavarovalna premija	Delež v %	Delež v %
1. Nezgodna zavarovanja	846.666	2.388.420	604.823	1.638.909	35,4	36,9
2. Zdravstvena zavarovanja	279.470	641.244	157.893	431.520	43,6	36,6
<b>3. Premoženjska zavarovanja</b>	<b>1.126.136</b>	<b>3.029.665</b>	<b>762.716</b>	<b>2.070.429</b>	<b>37,2</b>	<b>36,8</b>
4. Življenjska zavarovanja	4.452.782	22.878.534	4.440.441	22.096.054	19,5	20,1
5. Življ. zav. z naložb. tveganjem	2.936.657	37.937.173	2.967.946	38.325.972	7,7	7,7
<b>6. Življenjska zavarovanja</b>	<b>7.389.439</b>	<b>60.815.707</b>	<b>7.408.387</b>	<b>60.422.026</b>	<b>12,2</b>	<b>12,3</b>
<b>7. Skupaj (3+6)</b>	<b>8.515.575</b>	<b>63.845.372</b>	<b>8.171.103</b>	<b>62.492.454</b>	<b>13,3</b>	<b>13,1</b>

## Stroški pridobivanja zavarovanj v % od kosmate obračunane zavarovalne premije

	Leto 2016		Leto 2015		Leto 2016	Leto 2015
	Stroški pridobivanja zavarovanj	Kosmata obračunana zavarovalna premija	Stroški pridobivanja zavarovanj	Kosmata obračunana zavarovalna premija	Delež v %	Delež v %
1. Nezgodna zavarovanja	122.037	2.388.420	50.825	1.638.909	5,1	3,1
2. Zdravstvena zavarovanja	88.096	641.244	73.044	431.520	13,7	16,9
<b>3. Premoženjska zavarovanja</b>	<b>210.133</b>	<b>3.029.665</b>	<b>123.870</b>	<b>2.070.429</b>	<b>6,9</b>	<b>6,0</b>
4. Življenjska zavarovanja	1.536.529	22.878.534	1.469.908	22.096.054	6,7	6,7
5. Življ. zav. z naložb. tveganjem	1.612.484	37.937.173	1.673.854	38.325.972	4,3	4,4
<b>6. Življenjska zavarovanja</b>	<b>3.149.013</b>	<b>60.815.707</b>	<b>3.143.762</b>	<b>60.422.026</b>	<b>5,2</b>	<b>5,2</b>
<b>7. Skupaj (3+6)</b>	<b>3.359.146</b>	<b>63.845.372</b>	<b>3.267.632</b>	<b>62.492.454</b>	<b>5,3</b>	<b>5,2</b>

## Čisti škodni kazalnik

	Leto 2016		Leto 2015		Leto 2016	Leto 2015
	Čiste zavarovalne odškodnine + sprememba škodnih rezervacij	Čisti prihodki od zavarovalnih premij	Čiste zavarovalne odškodnine + sprememba škodnih rezervacij	Čisti prihodki od zavarovalnih premij	Delež v %	Delež v %
1. Nezgodna zavarovanja	516.881	2.179.473	184.312	1.624.074	23,7	11,3
2. Zdravstvena zavarovanja	244.270	620.298	145.960	269.177	39,4	54,2
<b>3. Premoženjska zavarovanja</b>	<b>761.150</b>	<b>2.799.770</b>	<b>330.272</b>	<b>1.893.251</b>	<b>27,2</b>	<b>17,4</b>
4. Življenjska zavarovanja	10.994.437	22.565.326	9.458.145	22.019.239	48,7	43,0
5. Življ. zav. z naložb. tveganjem	18.474.915	37.933.984	26.399.406	38.323.119	48,7	68,9
<b>6. Življenjska zavarovanja</b>	<b>29.469.352</b>	<b>60.499.310</b>	<b>35.857.550</b>	<b>60.342.359</b>	<b>48,7</b>	<b>59,4</b>
<b>7. Skupaj (3+6)</b>	<b>30.230.503</b>	<b>63.299.080</b>	<b>36.187.823</b>	<b>62.235.610</b>	<b>47,8</b>	<b>58,1</b>

## Sestavljeni škodni kazalnik

	Leto 2016		Leto 2015		Leto 2016	Leto 2015
	Čiste zavarovalne odškodnine + sprememba škodnih rezervacij + obratovalni stroški	Čisti prihodki od zavarovalnih premij	Čiste zavarovalne odškodnine + sprememba škodnih rezervacij + obratovalni stroški	Čisti prihodki od zavarovalnih premij	Delež v %	Delež v %
1. Premoženjska zavarovanja	1.887.286	2.799.770	1.092.988	1.893.251	67,4	57,7

## Stroškovni kazalnik

	Leto 2016		Leto 2015		Leto 2016	Leto 2015
	Obratovalni stroški	Čisti prihodki od zavarovalnih premij	Obratovalni stroški	Čisti prihodki od zavarovalnih premij	Delež v %	Delež v %
1. Življenjska zavarovanja	7.389.439	60.499.310	7.408.387	60.342.359	12,2	12,3

## Kazalnik koristnosti

	Leto 2016		Leto 2015		Leto 2016	Leto 2015
	Izplačane zavarovalnine + sprememba zav.-tehničnih rezervacij	Obračunane čiste premije	Izplačane zavarovalnine + sprememba zav.-tehničnih rezervacij	Obračunane čiste premije	Delež v %	Delež v %
1. Življenjska zavarovanja	43.456.186	60.513.899	40.567.745	60.132.092	71,8	67,5

## Učinki naložb v % od povprečnega stanja naložb

	Leto 2016		Leto 2015		Leto 2016	Leto 2015
	Donos naložb	Povprečno stanje naložb	Donos naložb	Povprečno stanje naložb	Delež v %	Delež v %
1. Premoženjska zavarovanja	28.810	1.745.851	64.484	1.722.611	1,7	3,7
2. Življenjska zavarovanja	8.580.602	244.303.275	8.116.006	211.517.940	3,5	3,8
3. Življ. zav. z naložb. tveganjem	7.202.862	132.083.325	6.383.950	130.431.786	5,5	4,9
4. Lastni viri	424.870	7.841.357	291.835	10.281.750	5,4	2,8
<b>5. Skupaj (1+4+5)</b>	<b>16.237.145</b>	<b>385.973.808</b>	<b>14.856.275</b>	<b>353.954.086</b>	<b>4,2</b>	<b>4,2</b>

## Čiste škodne rezervacije v % od čistih prihodkov od zavarovalnih premij

	Leto 2016		Leto 2015		Leto 2016	Leto 2015
	Čiste škodne rezervacije	Čisti prihodki od zavarov. premij	Čiste škodne rezervacije	Čisti prihodki od zavarov. premij	Delež v %	Delež v %
1. Nezgodna zavarovanja	1.316.924	2.179.473	1.091.642	1.624.074	60,4	67,2
2. Zdravstvena zavarovanja	268.499	620.298	128.348	269.177	43,3	47,7
<b>3. Premoženjska zavarovanja</b>	<b>1.585.423</b>	<b>2.799.770</b>	<b>1.219.991</b>	<b>1.893.251</b>	<b>56,6</b>	<b>64,4</b>
4. Življenjska zavarovanja	3.022.842	22.565.326	2.941.756	22.019.239	13,4	13,4
5. Življ. zav. z naložb. tveganjem	175.228	37.933.984	153.080	38.323.119	0,5	0,4
<b>6. Življenjska zavarovanja</b>	<b>3.198.070</b>	<b>60.499.310</b>	<b>3.094.836</b>	<b>60.342.359</b>	<b>5,3</b>	<b>5,1</b>
<b>7. Skupaj (3+6)</b>	<b>4.783.493</b>	<b>63.299.080</b>	<b>4.314.827</b>	<b>62.235.610</b>	<b>7,6</b>	<b>6,9</b>

## Kosmati dobiček oz. izguba tekočega leta v % od čiste obračunane premije

	Leto 2016		Leto 2015		Leto 2016	Leto 2015
	Kosmati dobiček oz. izguba	Čista obračunana zavarovalna premija	Kosmati dobiček oz. izguba	Čista obračunana zavarovalna premija	Delež v %	Delež v %
1. Premoženjska zavarovanja	948.102	2.864.024	764.584	2.067.944	33,1	37,0
2. Življenjska zavarovanja	7.867.696	60.513.899	7.689.174	60.132.092	13,0	12,8
<b>3. Skupaj (1+2)</b>	<b>8.815.798</b>	<b>63.377.924</b>	<b>8.453.759</b>	<b>62.200.036</b>	<b>13,9</b>	<b>13,6</b>

## Kosmati dobiček oz. izguba tekočega leta v % od povprečnega kapitala

	Leto 2016		Leto 2015		Leto 2016	Leto 2015
	Kosmati dobiček oz. izguba	Povprečno stanje kapitala	Kosmati dobiček oz. izguba	Povprečno stanje kapitala	Delež v %	Delež v %
1. Premoženjska zavarovanja	948.102	8.473.931	764.584	8.186.260	11,2	9,3
2. Življenjska zavarovanja	7.867.696	49.635.039	7.689.174	46.233.936	15,9	16,6
<b>3. Skupaj (1+2)</b>	<b>8.815.798</b>	<b>58.108.969</b>	<b>8.453.759</b>	<b>54.420.195</b>	<b>15,2</b>	<b>15,5</b>

## Kosmati dobiček oz. izguba tekočega leta v % od povprečne aktive

	Leto 2016		Leto 2015		Leto 2016	Leto 2015
	Kosmati dobiček oz. izguba	Povprečno stanje aktive	Kosmati dobiček oz. izguba	Povprečno stanje aktive	Delež v %	Delež v %
1. Premoženjska zavarovanja	948.102	10.866.720	764.584	9.998.511	8,7	7,6
2. Življenjska zavarovanja	7.867.696	382.326.383	7.689.174	347.387.087	2,1	2,2
<b>3. Skupaj (1+2)</b>	<b>8.815.798</b>	<b>390.049.588</b>	<b>8.453.759</b>	<b>357.181.496</b>	<b>2,3</b>	<b>2,4</b>

## Kosmati dobiček oz. izguba tekočega leta na delnico

	Leto 2016		Leto 2015		Leto 2016	Leto 2015
	Kosmati dobiček oz. izguba	Število delnic	Kosmati dobiček oz. izguba	Število delnic	Kosmati dobiček oz. izguba na delnico	Kosmati dobiček oz. izguba na delnico
1. Premoženjska zavarovanja	948.102	600	764.584	600	1.580	1.274
2. Življenjska zavarovanja	7.867.696	1.088	7.689.174	1.088	7.231	7.067
<b>3. Skupaj (1+2)</b>	<b>8.815.798</b>	<b>1.688</b>	<b>8.453.759</b>	<b>1.688</b>	<b>5.223</b>	<b>5.008</b>

## Terjatve iz pozavarovanja in zavarovalno-tehnične rezervacije, ki odpadejo na pozavarovatelja v odstotku od kapitala zavarovalnice

	Leto 2016		Leto 2015		Leto 2016	Leto 2015
	Terj.iz pozavarovanja in ZTR, ki odpadejo na pozavarovatelja	Kapital zavarovalnice	Terj.iz pozavarovanja in ZTR, ki odpadejo na pozavarovatelja	Kapital zavarovalnice	Delež v %	Delež v %
1. Premoženjska zavarovanja	143.933	8.535.170	2.437	8.412.691	2	0
2. Življenjska zavarovanja	430.615	51.943.313	434.024	47.326.764	1	1
<b>3. Skupaj (1+2)</b>	<b>574.547</b>	<b>60.478.483</b>	<b>436.461</b>	<b>55.739.456</b>	<b>1</b>	<b>1</b>

## Čista obračunana zavarovalna premija glede na povprečno stanje kapitala in zavarovalno-tehničnih rezervacij

	Leto 2016		Leto 2015		Leto 2016	Leto 2015
	Čista obračunana zavarovalna premija	Povprečno stanje kapitala in ZTR	Čista obračunana zavarovalna premija	Povprečno stanje kapitala in ZTR	Delež v %	Delež v %
1. Premoženjska zavarovanja	2.864.024	10.277.510	2.067.944	9.636.424	27,9	21,5
2. Življenjska zavarovanja	60.513.899	372.465.809	60.132.092	340.808.583	16,2	17,6
<b>3. Skupaj (1+2)</b>	<b>63.377.924</b>	<b>382.743.318</b>	<b>62.200.036</b>	<b>350.445.007</b>	<b>16,6</b>	<b>17,7</b>

## Povprečno stanje čistih zavarovalno-tehničnih rezervacij glede na čiste prihodke od zavarovalnih premij

	Leto 2016		Leto 2015		Leto 2016	Leto 2015
	Povprečno stanje čistih ZTR	Čisti prihodki od zavarov. premij	Povprečno stanje čistih ZTR	Čisti prihodki od zavarov. premij	Delež v %	Delež v %
1. Premoženjska zavarovanja	1.803.579	2.799.770	1.450.165	1.893.251	64,4	76,6
2. Življenjska zavarovanja	322.830.770	60.499.310	294.574.647	60.342.359	533,6	488,2
<b>3. Skupaj (1+2)</b>	<b>324.634.349</b>	<b>63.299.080</b>	<b>296.024.812</b>	<b>62.235.610</b>	<b>512,9</b>	<b>475,7</b>

## Kapital glede na obveznosti do virov sredstev

	Leto 2016		Leto 2015		Leto 2016	Leto 2015
	Kapital	Obveznosti do virov sredstev	Kapital	Obveznosti do virov sredstev	Delež v %	Delež v %
1. Premoženjska zavarovanja	8.535.170	11.362.262	8.412.691	10.371.178	75,1	81,1
2. Življenjska zavarovanja	51.943.313	404.185.915	47.326.764	360.466.851	12,9	13,1
3. Skupaj (1+2)	60.478.483	415.548.177	55.739.456	370.838.029	14,6	15,0

## Čiste zavarovalno-tehnične rezervacije glede na obveznosti do virov sredstev

	Leto 2016		Leto 2015		Leto 2016	Leto 2015
	Čiste zavarovalno-tehnične rezervacije	Obveznosti do virov sredstev	Čiste zavarovalno-tehnične rezervacije	Obveznosti do virov sredstev	Delež v %	Delež v %
1. Premoženjska zavarovanja	2.018.422	11.362.262	1.588.736	10.371.178	17,8	15,3
2. Življenjska zavarovanja	339.215.666	404.185.915	306.445.874	360.466.851	83,9	85,0
3. Skupaj (1+2)	341.234.088	415.548.177	308.034.610	370.838.029	82,1	83,1

## Čiste zavarovalno-tehnične rezervacije za življenjska zavarovanja glede na čiste zavarovalno-tehnične rezervacije

	Leto 2016		Leto 2015		Leto 2016	Leto 2015
	Čiste ZTR za življenjska zavarovanja	Čiste zavarovalno-tehnične rezervacije	Čiste ZTR za življenjska zavarovanja	Čiste zavarovalno-tehnične rezervacije	Delež v %	Delež v %
1. Skupaj	253.175.006	341.234.088	239.152.034	308.034.610	74,2	77,6

## Kosmata obračunana zavarovalna premija glede na število redno zaposlenih

	Leto 2016		Leto 2015		Leto 2016	Leto 2015
	Kosmata obračunana zavarovalna premija	Povprečno število redno zaposlenih	Kosmata obračunana zavarovalna premija	Povprečno število redno zaposlenih	Kosmata obračunana premija na zaposlenega	Kosmata obračunana premija na zaposlenega
1. Skupaj	63.845.372	40	62.492.454	40,5	1.596.134	1.543.024

## 6 DOGODKI PO DATUMU ZAKLJUČKA POSLOVNEGA LETA

Po datumu zaključka poslovnega leta 31.12.2016 ni prišlo do dogodkov, ki bi vplivali na računovodske izkaze ali dodatna razkritja v letnem poročilu.





Inovativnost

in

kreativnost

vsakega

zaposlenega

vedno

sprejemamo

pozitivno.

Poglavje 2

POGLAVJE 2.

# Računovodsko poročilo

1 RAČUNOVODSKI IZKAZI NLB VITE D.D. LJUBLJANA

## NLB VITA LETNO POROČILO 2016

## 1.1. Izkaz finančnega položaja

	Pojasnila	Skupaj	
		2016	2015
<b>SREDSTVA</b>		<b>409.513.117</b>	<b>370.586.059</b>
Neopredmetena sredstva	2.10.1	390.889	488.758
Opredmetena osnovna sredstva	2.10.2	139.355	137.175
<b>Finančne naložbe</b>	<b>2.10.3</b>	<b>269.305.647</b>	<b>240.185.363</b>
- Finančne naložbe v posojila in depozite	2.10.3	4.881.914	6.702.184
- Finančne naložbe v posesti do zapadlosti	2.10.3	25.925.701	25.820.551
- Finančne naložbe razpoložljive za prodajo	2.10.3	238.498.032	207.662.628
Sredstva zavarovancev, ki prevzemajo naložbeno tveganje	2.10.4	134.889.618	127.566.988
Znesek zavarovalno-tehničnih rezervacij prenesen pozavarovateljem	2.10.9	574.547	436.461
Terjatve	2.10.5	1.260.874	400.577
- Terjatve iz neposrednih zavarovalnih poslov	2.10.5	325.455	293.621
- Terjatve iz pozavarovanja in sozavarovanja	2.10.5	58.366	44
- Druge terjatve	2.10.5	877.053	106.912
Druga sredstva	2.10.6	411.485	456.226
Denar in denarni ustrezniki	2.10.7	2.540.701	914.511
<b>KAPITAL IN OBVEZNOSTI</b>		<b>409.513.117</b>	<b>370.586.059</b>
<b>Kapital</b>	<b>2.10.8</b>	<b>60.478.483</b>	<b>55.739.456</b>
- Osnovni kapital	2.10.8	7.043.899	7.043.899
- Kapitalske rezerve	2.10.8	58.625	58.625
- Rezerve iz dobička	2.10.8	26.475.312	26.475.312
- Presežek iz prevrednotenja	2.10.8	19.506.633	15.072.625
- Preneseni čisti poslovni izid	2.10.8	0	0
- Čisti poslovni izid poslovnega leta	2.10.8	7.394.014	7.088.994
<b>Obveznosti</b>		<b>349.034.634</b>	<b>314.846.604</b>
Zavarovalno-tehnične rezervacije	2.10.9	206.755.012	180.846.446
- Prenosne premije	2.10.9	615.227	535.282
- Matematične rezervacije	2.10.9	118.121.382	111.527.410
- Škodne rezervacije	2.10.9	5.347.569	4.741.918
- Druge zavarovalno-tehnične rezervacije	2.10.9	82.670.833	64.041.837
Zavarovalno-tehnične rezervacije v korist življenjskih zavarovancev, ki prevzemajo naložbeno tveganje	2.10.9	135.053.624	127.624.624
Druge rezervacije	2.10.10	46.638	55.909
Odložene obveznosti za davek	2.10.11	4.512.736	3.065.154
Obveznosti iz poslovanja	2.10.12	1.289.768	2.029.430
- Obveznosti iz neposrednih zavarovalnih poslov	2.10.12	945.802	1.620.295
- Obveznosti iz pozavarovanja in sozavarovanja	2.10.12	157.539	76.141
- Obveznosti za odmerjeni davek	2.10.12	186.427	332.995
Ostale obveznosti	2.10.13	1.376.857	1.225.040

Računovodske politike in pojasnila so prikazana v točki 2 računovodskega poročila na straneh 56 – 124 in so sestavni del računovodskih izkazov.

## 1.2. Izkaz poslovnega izida

	Pojasnila	Skupaj	
		2016	2015
ČISTI PRIHODKI OD ZAVAROVALNIH PREMIJ	2.10.14	63.299.080	62.235.610
- Obračunane kosmate zavarovalne premije	2.10.14	63.845.372	62.492.454
- Obračunana premija oddana v pozavarovanje in sozavarovanje	2.10.14	-467.448	-292.419
- Sprememba prenosnih premij	2.10.14	-78.843	35.574
PRIHODKI OD NALOŽB, od tega	2.10.15	16.806.907	15.431.708
- Sprememba poštene vrednosti naložb življenjskih zavarovancev, ki prevzemajo naložbeno tveganje	2.10.15	7.249.096	6.381.606
PRIHODKI OD PROVIZIJ	2.10.18	1.439.384	1.517.543
DRUGI PRIHODKI	2.10.19	45.329	99.251
ČISTI ODHODKI ZA ŠKODE	2.10.21	-30.230.503	-36.187.823
- Obračunani kosmati zneski škod	2.10.21	-29.897.681	-36.318.487
- Obračunani deleži pozavarovateljev in sozavarovateljev	2.10.21	272.830	-39.191
- Sprememba škodnih rezervacij	2.10.21	-605.651	169.855
SPREMEMBA DRUGIH ZAVAROVALNO-TEHNIČNIH REZERVACIJ	2.10.20	-25.222.969	-28.222.416
SPREMEMBA ZAVAROVALNO-TEHNIČNIH REZERVACIJ ZAVAROVANČEV, KI PREVZEMAJO NALOŽBENA TVEGANJA	2.10.20	-7.428.999	3.125.629
OBRATOVALNI STROŠKI, od tega	2.10.22	-8.515.575	-8.171.103
- Stroški pridobivanja zavarovanj	2.10.22	-3.359.146	-3.267.632
ODHODKI NALOŽB, od tega	2.10.16	-571.055	-577.310
- Oslabitve finančnih sredstev, ki niso merjena po poštenu vrednosti skozi poslovni izid	2.10.16	-201.912	-30.083
DRUGI ZAVAROVALNI ODHODKI	2.10.23	-396.334	-341.726
DRUGI ODHODKI	2.10.24	-409.467	-455.604
<b>POSLOVNI IZID PRED OBDAVČITVIJO</b>		<b>8.815.798</b>	<b>8.453.759</b>
ODHODEK ZA DAVEK	2.10.25	-1.421.784	-1.364.765
<b>ČISTI POSLOVNI IZID OBRAČUNSKEGA OBDOBJA</b>		<b>7.394.014</b>	<b>7.088.994</b>
Osnovni čisti dobiček na delnico	2.10.26	4.380	4.200

Računovodske politike in pojasnila so prikazana v točki 2 računovodskega poročila na straneh 56 – 124 in so sestavni del računovodskih izkazov.

## 1.3. Izkaz vseobsegajočega donosa

	Pojasnila	Skupaj	
		2016	2015
ČISTI DOBIČEK POSLOVNEGA LETA PO OBDAVČITVI		7.394.014	7.088.994
DRUGI VSEOBSEGAJOČI DONOS PO OBDAVČITVI		4.434.007	-4.450.473
a) Postavke, ki se v kasnejših obdobjih ne bodo prerazvrščale v poslovni izid – aktuarski dobički/izgube z vključenim davkom		9.884	23.788
b) Postavke, ki bodo v kasnejših obdobjih lahko prerazvrščene v poslovni izid		4.424.123	-4.474.262
- Čisti dobički/izgube iz ponovne izmere finančnih sredstev, razpoložljivih za prodajo		5.909.362	-5.390.677
* Dobički/izgube, pripoznani v presežku iz prevrednotenja		7.186.003	-4.383.420
* Prenos dobičkov/izgub iz presežka iz prevrednotenja v poslovni izid		-1.276.641	-1.007.257
- Davek od postavk, ki bodo v kasnejših obdobjih lahko prerazvrščene v poslovni izid		-1.485.239	916.415
<b>VSEOBSEGAJOČI DONOS POSLOVNEGA LETA</b>	<b>2.10.27</b>	<b>11.828.021</b>	<b>2.638.521</b>

Računovodske politike in pojasnila so prikazana v točki 2 računovodskega poročila na straneh 56 – 124 in so sestavni del računovodskih izkazov.

## NLB VITA LETNO POROČILO 2016

## 1.4. Izkaz denarnih tokov

	Pojasnila	2016	2015
<b>A. Denarni tokovi pri poslovanju</b>			
<b>a) Postavke izkaza poslovnega izida</b>		<b>24.701.682</b>	<b>17.903.620</b>
1. Obračunane čiste zavarovalne premije v obdobju	2.10.14	63.377.924	62.200.036
3. Drugi poslovni prihodki (razen za prevrednotenje in brez zmanjšanja rezervacij) in finančni prihodki iz poslovnih terjatev		1.425.964	1.505.367
4. Obračunani čisti zneski škod v obdobju	2.10.21	-29.761.836	-36.297.906
6. Čisti obratovni stroški brez str. amortizacije in brez spremembe v razmejenih stroških pridobivanja zavarovanj	2.10.22	-8.263.570	-7.910.755
8. Drugi poslovni odhodki brez amortizacije (razen za prevrednotenje in brez povečanje rezervacij)		-469.247	-408.621
9. Davki iz dobička in drugi davki, ki niso zajeti v poslovnih odhodkih	2.10.25	-1.607.553	-1.184.500
<b>b) Spremembe čistih obratnih sredstev (terjatve za zavarovanja, druge terjatve, druga sredstva ter odloženih terjatev in obveznosti za davek) poslovnih postavk bilance stanja</b>		<b>-66.171</b>	<b>52.195</b>
1. Začetne manj končne terjatve iz neposrednih zavarovanj		-301.449	-381.834
2. Začetne manj končne terjatve iz pozavarovanj		-58.321	-44
3. Začetne manj končne druge terjatve iz (po) zavarovalnih poslov		45.329	99.251
4. Začetne manj končne druge terjatve in sredstva		-725.400	1.357.540
7. Končni manj začetni dolgovi iz neposrednih zavarovanj		-674.493	-357.040
8. Končni manj začetni dolgovi iz pozavarovanj		81.398	5.033
9. Končni manj začetni drugi poslovni dolgovi		1.427.060	-1.147.163
10. Končne manj začetne ostale obveznosti (razen prenosnih premij)		139.706	476.453
<b>c) Prebitek prejemkov pri poslovanju ali prebitek izdatkov pri poslovanju (a+b)</b>		<b>24.635.510</b>	<b>17.955.815</b>
<b>B) Denarni tokovi pri naložbenju</b>			
<b>a) Prejemki pri naložbenju</b>		<b>108.531.837</b>	<b>110.448.191</b>
1. Prejemki od obresti, ki se nanašajo na naložbenje in na:		7.479.749	7.106.575
- naložbe, financirane iz zavarovalno-tehničnih rezervacij		7.290.534	6.811.845
- druge naložbe		189.215	294.730
2. Prejemki od dividend in deležev iz dobička drugih, ki se nanašajo na:		685.983	536.206
- naložbe, financirane iz zavarovalno-tehničnih rezervacij		685.983	536.206
4. Prejemki od odtujitve opredmetenih osnovnih sredstev, financiranih iz:		11.650	45
- drugih virov		11.650	45
5. Prejemki od odtujitve dolgoročnih finančnih naložb, financiranih iz:		37.298.131	42.549.740
- zavarovalno-tehničnih rezervacij		32.857.899	40.559.161
- drugih virov		4.440.233	1.990.580
6. Prejemki od odtujitve kratkoročnih finančnih naložb, financiranih iz:		63.056.324	60.255.625
- zavarovalno-tehničnih rezervacij		48.345.729	48.873.310
- drugih virov		14.710.595	11.382.316
<b>b) Izdatki pri naložbenju</b>		<b>-124.452.163</b>	<b>-127.759.982</b>
1. Izdatki za pridobitev neopredmetenih sredstev	2.10.1	-101.104	-63.751
2. Izdatki za pridobitev opredmetenih osnovnih sredstev, financiranih iz:	2.10.2	-46.388	-28.898
- drugih virov		-46.388	-28.898
3. Izdatki za pridobitev dolgoročnih finančnih naložb, financiranih iz:		-61.574.671	-63.076.739
- zavarovalno-tehničnih rezervacij		-61.426.469	-62.710.940
- drugih virov		-148.202	-365.799

	Pojasnila	2016	2015
4. Izdatki za pridobitev kratkoročnih finančnih naložb, financiranih iz:		-62.730.000	-64.590.595
- zavarovalno-tehničnih rezervacij		-49.380.000	-50.180.000
- drugih virov		-13.350.000	-14.410.595
<b>c) Prebitek prejemkov pri naložbenju ali prebitek izdatkov pri naložbenju (a + b)</b>		<b>-15.920.326</b>	<b>-17.311.791</b>
<b>C) Denarni tokovi pri financiranju</b>			
<b>b) Izdatki pri financiranju</b>		<b>-7.088.994</b>	<b>0</b>
5. Izdatki za izplačila dividend in drugih deležev v dobičku		-7.088.994	0
<b>c) Prebitek prejemkov pri financiranju ali prebitek izdatkov pri financiranju (a + b)</b>		<b>-7.088.994</b>	<b>0</b>
<b>Č) Končno stanje denarnih sredstev in njihovih ustreznikov</b>		<b>2.540.701</b>	<b>914.511</b>
x) Denarni izid v obdobju (seštevek prebitkov Ac, Bc in Cc)		1.626.190	644.025
+			
y) Začetno stanje denarnih sredstev in njihovih ustreznikov		914.511	270.487

Izkaz denarnih tokov je pripravljen v skladu s Sklepom o letnem poročilu in trimesečnih računovodskih izkazih zavarovalnic, ki ga je izdala Agencija za zavarovalni nadzor (Ur.l.RS, št. 1/2016, 85/2016).

Izkaz denarnih tokov prilagojen MSRP in pojasnila v zvezi z njim so prikazana v točki 2.10.28 računovodskega poročila.

## 1.5. Izkaz sprememb lastniškega kapitala

## Izkaz sprememb lastniškega kapitala za obdobje od 1.1.2016 do 31.12.2016

	I. Osnovni kapital	II. Kapitalske rezerve	III. Rezerve iz dobička			IV. Presežek iz prevrednotenja	V. Zadržani čisti poslovni izid	VI. Čisti poslovni izid poslovnega leta	SKUPAJ KAPITAL (od 1 do 11)
			Zakonske in statutarne	Druge rezerve iz dobička					
1. Stanje konec prejšnjega poslovnega leta	7.043.899	58.625	645.764	25.829.547	15.072.625	0	7.088.994	55.739.456	
4. ZAČETNO STANJE V POSLOVNEM OBDOBJU (1+2+3)	7.043.899	58.625	645.764	25.829.547	15.072.625	0	7.088.994	55.739.456	
5. Vseobsegajoči donos poslovnega leta po obdavitvi	0	0	0	0	4.434.007	0	7.394.014	11.828.021	
a) čisti poslovni izid	0	0	0	0	0	0	7.394.014	7.394.014	
b) drugi vseobsegajoči donos	0	0	0	0	4.434.007	0	0	4.434.007	
6. Vpis (ali vplačilo) novega kapitala	0	0	0	0	0	0	0	0	
10. Izplačilo (obračun) dividend	0	0	0	0	0	0	-7.088.994	-7.088.994	
11. Razporeditev čistega dobička v rezerve iz dobička	0	0	0	0	0	0	0	0	
- po sklepu skupščine	0	0	0	0	0	0	0	0	
- po sklepu uprave	0	0	0	0	0	0	0	0	
15. KONČNO STANJE V POSLOVNEM OBDOBJU (4+5+6+7+8+9+10+11+12+13+14)	7.043.899	58.625	645.764	25.829.547	19.506.633	0	7.394.014	60.478.483	

Računovodske politike in pojasnila so prikazana v točki 2 računovodskega poročila (pojasnila stanj in gibanj v točki 2.10.8) na straneh 56 – 124 in so sestavni del računovodskih izkazov.

## Izkaz sprememb lastniškega kapitala za obdobje od 1.1.2015 do 31.12.2015

	I. Osnovni kapital	II. Kapitalske rezerve	Rezerve iz dobička			IV. Presežek iz prevrednotenja	V. Zadržani čisti poslovni izid	VI. Čisti poslovni izid poslovnega leta	SKUPAJ KAPITAL (od 1 do 11)
			Zakonske in statutarne	Druge rezerve iz dobička					
1. Stanje konec prejšnjega poslovnega leta	7.043.899	58.625	645.764	20.215.820	19.523.099	0	5.613.728	53.100.935	
4. ZAČETNO STANJE V POSLOVNEM OBDOBJU (1+2+3)	7.043.899	58.625	645.764	20.215.820	19.523.099	0	5.613.728	53.100.935	
5. Vseobsegajoči donos poslovnega leta po obdavitvi	0	0	0	0	-4.450.473	0	7.088.994	2.638.521	
a) čisti poslovni izid	0	0	0	0	0	0	7.088.994	7.088.994	
b) drugi vseobsegajoči donos	0	0	0	0	-4.450.473	0	0	-4.450.473	
6. Vpis (ali vplačilo) novega kapitala	0	0	0	0	0	0	0	0	
11. Razporeditev čistega dobička v rezerve iz dobička	0	0	0	0	0	0	0	0	
- po sklepu skupščine	0	0	0	5.613.728	0	0	-5.613.728	0	
- po sklepu uprave	0	0	0	0	0	0	0	0	
15. KONČNO STANJE V POSLOVNEM OBDOBJU (4+5+6+7+8+9+10+11+12+13+14)	7.043.899	58.625	645.764	25.829.547	15.072.625	0	7.088.994	55.739.456	

Računovodske politike in pojasnila so prikazana v točki 2 računovodskega poročila (pojasnila stanj in gibanj v točki 2.10.8).

## 2 POJASNILA K RAČUNOVODSKIM IZKAZOM

### 2.1 Poročevalska enota

NLB Vita, življenjska zavarovalnica d.d. Ljubljana (skrajšana firma: NLB Vita d.d. Ljubljana) je življenjska zavarovalnica s sedežem na Trgu republike 3 v Ljubljani. NLB Vita ponuja življenjska, nezgodna in zdravstvena zavarovanja, za katere je pridobila dovoljenje Agencije za zavarovalni nadzor (v nadaljevanju: AZN). Zavarovalnica posluje izključno na slovenskem trgu in na dan 31.12.2016 zaposluje 40 oseb.

Ustanoviteljici in lastnici zavarovalnice sta Nova Ljubljanska banka d.d., Ljubljana in družba KBC Insurance NV, Leuven, Belgija in vsaka ima v zavarovalnici 50% kapitalski delež. Konsolidirana letna poročila teh družb je mogoče pridobiti na njihovih sedežih. Udeleženci v kapitalu zavarovalnice, ki sestavljata konsolidirano letno poročilo za najširši krog družb v skupini in v razmerju do katerih je NLB Vita d.d. Ljubljana odvisna družba sta Nova Ljubljanska banka d.d., Ljubljana, Trg republike 2 in KBC Bankverzekeringsholding NV; Brussel, Havenlaan 2, Belgija. Konsolidirana letna poročila teh družb je mogoče pridobiti na njihovih sedežih.

NLB Vita nima kapitalskih naložb v odvisne družbe, zato sestavlja le individualne računovodske izkaze.

Letno poročilo skladno z MSRP sprejetimi s strani EU ter določbami

zakona o gospodarskih družbah (ZGD-1) in statutom družbe sestavi uprava družbe ter ga skupaj s predlogom za uporabo bilančnega dobička in revizorjevim poročilom predloži nadzornemu svetu v potrditev in sprejem.

Nadzorni svet je dolžan preveriti sestavljeno letno poročilo in predlog za uporabo bilančnega dobička. O ugotovitvah iz preveritve letnega poročila mora nadzorni svet sestaviti pisno poročilo za skupščino družbe. V poročilu mora nadzorni svet zavzeti stališče do revizorjevega poročila in morebitne pripombe nanj ter se izreči, ali letno poročilo potrjuje. Če nadzorni svet letno poročilo potrdi, je sprejeto.

Skupščina je pristojna za sprejetje letnega poročila samo, če nadzorni svet poročila ni potrdil ali če organi vodenja ali nadzora prepustijo odločitev o sprejetju letnega poročila skupščini.

### 2.2 Podlaga za sestavo

#### 2.2.1 Izjava o skladnosti in uporaba MSRP Izjava o skladnosti z MSRP

Računovodski izkazi zavarovalnice NLB Vita, življenjska zavarovalnica d.d. Ljubljana so za leto 2016 pripravljene v skladu z Mednarodnimi standardi računovodskega poročanja (MSRP), izdanimi s strani International Accounting Standard Board (IASB) in sprejetimi s strani EU, ter s pojasnili, ki jih sprejema Odbor za pojasnjevanje mednarodnih standardov



računovodskega poročanja (OPMSRP) in jih je sprejela tudi Evropska unija, z zahtevami Zakona o zavarovalništvu (ZZavarar-1) in v skladu z določili Zakona o gospodarskih družbah (ZGD-1).

Uprava zavarovalnice je računovodske izkaze potrdila dne 31.3.2017.

#### **Podlaga za pripravo računovodskih izkazov**

Računovodski izkazi Zavarovalnice so pripravljene ob predpostavki časovne neomejenosti delovanja družbe. Računovodski izkazi predstavljajo posamične računovodske izkaze Zavarovalnice, ki so pripravljene na podlagi izvornih vrednosti, razen v spodaj navedenih primerih, kjer je upoštevana poštena vrednost:

- finančna sredstva, pripoznana po pošteni vrednosti preko poslovnega izida in
- finančna sredstva, razpoložljiva za prodajo.

Pri pripravi izkaza finančnega položaja se posamezne postavke sredstev in obveznosti razvršča po skupinah, in sicer glede na njihovo naravo in v vrstnem redu njihove udenarljivosti oziroma zapadlosti v plačilo. V dodatnih razkritjih so predstavljeni kratkoročna in nekratkoročna sredstva ter kratkoročne in nekratkoročne obveznosti kot ločene postavke, odvisno od tega, ali se pričakuje, da bodo plačani ali poravnani v največ dvanajstih mesecih po datumu izkaza finančnega položaja (kratkoročna) ali v več kakor

dvanajstih mesecih po datumu izkaza finančnega položaja (nekratkoročna).

Finančna sredstva in obveznosti so v izkazu finančnega položaja pobotana samo v primeru, ko za to obstajata pravna pravica in namen neto poravnave ali istočasna realizacija sredstva ter poravnava obveznosti. Prihodki in odhodki niso pobotani v izkazu poslovnega izida, razen če tako določajo standardi, pojasnila ali je to podrobno opredeljeno v računovodskih politikah Zavarovalnice.

#### **2.2.2 Implementacija novih in dopoljenih računovodskih standardov**

V poslovnem letu je NLB Vita vpeljala vse nove in dopolnjene standarde ter pojasnila, ki sta jih izdala Odbor za mednarodne računovodske standarde (OMRS) in Odbor za pojasnjevanje mednarodnih standardov računovodskega poročanja (OPMSRP), katerih uporaba je obvezna za poročevalsko obdobje, ki se začne s 1. januarjem 2016 in ki so bili sprejeti s strani EU.

**Novi MSRP standardi in pojasnila, ki jih je sprejela EU, a še niso veljavna**  
Standardi in pojasnila, ki so predstavljeni v nadaljevanju, do datuma računovodskih izkazov še niso stopili v veljavo. Zavarovalnica bo ustrezne standarde in pojasnila uporabila pri pripravi svojih računovodskih izkazov ob njihovi uveljavitvi. Zavarovalnica ni sprejela nobenega od spodaj navedenih standardov pred začetkom njihove uporabe.

#### **MSRP 9, Finančni instrumenti**

Upravni odbor za mednarodne računovodske standarde je julija 2014 objavil končno različico MSRP 9 Finančni instrumenti, ki vsebuje zahteve vseh posameznih faz projekta prenove MSRP 9 in nadomešča standard MRS 39 Finančni instrumenti: Pripoznavanje in merjenje ter vse predhodne različice MSRP 9. Prenovljeni standard uvaja nove zahteve glede razvrščanja in merjenja finančnih sredstev in obveznosti, pripoznanja njihove oslabilte in računovodskega varovanja pred tveganjem. Prenovljeni MSRP 9 velja za letna obdobja z začetkom 1. januarja 2018 ali kasneje. Zgodnja uporaba je dovoljena. Podjetja morajo prenovljeni standard uporabiti za pretekla obdobja, pri čemer pa razkritje primerjalnih podatkov ni obvezno.

Sprejem prenovljenega standarda MSRP 9 vpliva na razporeditev in merjenje finančnih sredstev zavarovalnice, ne vpliva pa na razvrstitev in merjenje njenih finančnih obveznosti.

Zavarovalnica bo novi standard uporabila z datumom njegove veljavnosti.

#### **MSRP 15, Prihodki iz pogodb s strankami**

Upravni odbor za mednarodne računovodske standarde je maja 2014 objavil standard MSRP 15. Standard vzpostavlja pet-stopenjski model pripoznanja prihodkov, ki jih podjetje pričakuje iz pogodb s strankami. V skladu z MSRP 15 podjetje pripozna prihodke v znesku, ki predstavlja plačilo in ki ga pričakuje v zameno za prenos blaga ali storitev na stranko.

Obenem MSRP 15 zagotavlja bolj strukturiran pristop k merjenju in pripoznavanju prihodkov. Novi standard tako nadomešča vse sedanje zahteve pripoznavanja prihodkov v skladu z MSRP. Podjetje mora novi standard uporabiti ali v celoti za pretekla obdobja ali v prilagojeni obliki za letna obdobja z začetkom 1.1. 2018 ali kasneje. Zgodnja uporaba standarda je dovoljena.

Zavarovalnica trenutno ocenjuje vpliv novega standarda, ki ga bo upoštevala od datuma njegove veljavnosti.

**Novi MSRP standardi in pojasnila, ki jih Evropska unija še ni sprejela**

#### **MSRP 16, Najemi**

Januarja 2016 je Upravni odbor za mednarodne računovodske standarde objavil standard MSRP 16, ki nadomešča mednarodni računovodski standard MRS 17 Najemi, pojasnilo OPMSRP 4 Določanje, ali dogovor vsebuje najem, ter pojasnili strokovnega odbora za pojasnjevanje SOP-15 Poslovni najemi-spodbude in SOP-27 Ocenjevanje vsebine poslov, ki vključujejo pravno obliko najema. MSRP 16 tako določa usmeritve za pripoznavanje, merjenje, predstavitev in razkrivanje najema. Standard od najemnika zahteva, da pripozna vse najeme v okviru enotnega modela bilance stanja, podobno kot pri obračunu finančnega najema v skladu z MRS 17. Standard vključuje dve izjemi od pripoznanja s strani najemnika in sicer, pri najemu sredstev »nizke vrednosti« (npr. osebnih računalnikov) in pri kratkoročnih zakupih (kadar traja najem 12 mesecev ali manj). Na dan začetka najema mora tako

najemnik pripoznati obveznost za plačilo najemnine (obveznost iz naslova zakupa) in sredstvo, ki predstavlja pravico do uporabe sredstva med trajanjem najema (pravica do uporabe sredstva). Obenem mora najemnik ločeno pripoznati stroške obresti najema in stroške amortizacije pravice do uporabe sredstva.

Novi standard tudi določa, da mora najemnik ob pojavu določenih dogodkov (kot je na primer sprememba najemne dobe, sprememba višine prihodnjih najemnin zaradi sprememb indeksa ali stopnje, ki se uporablja za določanje teh plačil), ponovno izmeriti obveznost iz naslova najema. Praviloma bo moral najemnik pripoznati znesek prevrednotenja najemne obveznosti kot prilagoditev pravice do uporabe sredstva.

V skladu z MSRP 16 ostaja računovodska obravnava najema s strani najemodajalca v bistvu enaka kot je v obstoječem MRS 17. Najemodajalec bo tudi v prihodnje vse zakupe razvrstil po enakem principu kot je določeno v MRS 17 in ločil med dvema vrstama najema: operativni in finančni najem.

MSRP 16 zahteva tako od najemnika kot od najemodajalca obsežnejša razkritja kot dozdajšnji MRS 17.

MSRP 16 stopi v veljavo za letna obdobja z začetkom 1. januarja 2019 ali kasneje. Zgodnja uporaba standarda je dovoljena, v kolikor podjetje že poroča v skladu z zahtevami MSRP 15. Pri uporabi standarda se lahko najemnik odloči bodisi za popoln ali

prilagojen pristop za pretekla obdobja. Obenem prehodne določbe standarda dovoljujejo podjetjem uporabo določenih olajšav.

Zavarovalnica bo v poslovnem letu 2017 ocenila morebitni vpliv standarda MSRP 16 na njene računovodske izkaze.

#### **MSRP 14, Razmejitev, ki izhajajo iz regularnih storitev**

MSRP 14 je neobvezen standard, ki podjetjem omogoča, da ob prvi uporabi Mednarodnih standardov računovodskega poročanja, v večji meri nadaljujejo z obračunavanjem razmejitev, ki izhajajo iz reguliranih storitev, v skladu s predhodno splošno sprejetimi računovodskimi usmeritvami. Podjetja, ki se odločijo za uporabo novega standarda, morajo regulirane postavke časovnih razmejitev pripoznati ločeno v izkazu finančnega položaja, v ločenih postavkah v izkazu uspeha in izkazu drugega vseobsegajočega dobička, pa razkriti vse spremembe na teh kontih. Standard od podjetij zahteva razkritje značilnosti reguliranja in s tem povezanih tveganj ter njegov vpliv na računovodske izkaze podjetij.

#### **Dopolnila standardov MSRP 10 in MRS 28: Prodaja ali prispevek sredstev med naložbenikom in njegovo pridruženo družbo ali skupnim podvigom**

Dopolnilo obravnava navzkrižje med MSRP 10 in MRS 28, pri obračunavanju izgube obvladovanja odvisnega podjetja zaradi njegove prodaje ali prispevka k pridruženi družbi ali skupnemu podvigu. Dopolnila pojasnjujejo, da mora podjetje v celoti pripoznati dobiček ali izgubo iz prodaje ali

prispevka sredstev, ki predstavljajo poslovanje kot je opredeljeno v MSRP 3, med vlagateljem in njegovo pridruženo družbo ali skupnim podvigom. Dobiček ali izgubo iz prodaje ali prispevka sredstev, ki ne predstavljajo poslovanja, mora podjetje pripoznati le do višine deleža nepovezanih naložbenikov v pridruženi družbi ali skupnem podvigu. Odbor za mednarodne računovodske standarde je datum začetka veljavnosti odložil za nedoločen čas. Podjetje, ki se odloči za zgodnjo uporabo teh dopolnitev, jih mora uporabiti za prihodnja obdobja.

Zavarovalnica ocenjuje, da dopolnitve ne bodo imele nikakršnega vpliva na računovodske izkaze.

#### **MRS 12, Pripoznavanje odloženih davkov za nerealizirane izgube**

##### **- Dopolnila MRS 12**

Dopolnila pojasnjujejo, da mora podjetje preučiti, ali davčna zakonodaja omejuje vire obdavčljivega dobička, v dobro katerega lahko odpravi odbitnečasne razlike. Poleg tega dopolnila pojasnjujejo, kako naj podjetje določi prihodnje obdavčljive dobičke in opisujejo okoliščine, v katerih lahko podjetje dobiček pri izterjavi nekaterih sredstev nad njihovo neodpisano vrednostjo, vključi v postavko obdavčljivi dobiček.

Podjetje mora ta dopolnila uporabiti za nazaj, pri čemer pa lahko ob njihovi začetni uporabi, spremembe začetnega stanja kapitala prvega primerjalnega obdobja, pripozna v začetnem stanju zadržanega dobička (ali drugih ustreznih sestavinah kapitala), brez

porazdelitve učinka spremembe med začetnim stanjem zadržanega dobička in drugimi sestavinami kapitala. Podjetje mora razkriti uporabo te olajšave.

Dopolnila veljajo za letna obdobja z začetkom 1. januarja 2017 ali kasneje. Zgodnja uporaba dopolnil je dovoljena. Če podjetje uporabi dopolnila za zgodnejše obdobje, mora to dejstvo razkriti. Zavarovalnica ocenjuje, da dopolnitve ne bodo imele pomembnega vpliva na njene računovodske izkaze.

#### **MRS 7, Spodbuda razkritja**

##### **- Dopolnila MRS 7**

Upravni odbor za mednarodne računovodske standarde (IASB) je dopolnila MRS 7, Izkaz denarnih tokov, objavil v okviru svojih prizadevanj za spodbujanje razkritij. Dopolnila MRS 7 tako od podjetja zahtevajo, da v svoje računovodske izkaze vključi razkritja, ki uporabnikom računovodskih izkazov omogočajo oceno višine sprememb obveznosti podjetja iz naslova financiranja in ki vključujejo spremembe, ki so posledica denarnih tokov in negotovinskih sprememb. Pri začetni uporabi dopolnil standarda podjetju ni treba predložiti primerjalnih podatkov za prejšnja obdobja.

Dopolnila veljajo za letna obdobja z začetkom 1. januarja 2017 ali kasneje. Zgodnja uporaba dopolnil je dovoljena.

V skladu z dopolnili standarda, bo zavarovalnica v svoje poročilo vključila dodatna razkritja.

#### **Pojasnila k MSRP 15 - Prihodki iz pogodb s strankami**

Odbor za mednarodne računovodske standarde je aprila 2016 objavil dopolnila MSRP 15, ki obravnavajo več zadev, ki so bile predmet presoje strokovne skupine »Joint Transition Resource Group for Revenue Recognition«.

Dopolnila pojasnjujejo:

- kdaj obljubljeni blago ali storitev ni skladno z vsebino pogodbe,
- kako naj podjetje uporabi usmeritev in ne navodil za uporabo sredstva, vključno z obračunsko enoto ocene, kako lahko podjetje uporabi načelo nadzora pri storitvenih transakcijah in preoblikuje kazalnike,
- kdaj dejavnosti podjetja pomembno vplivajo na intelektualno lastnino (IP), do katere ima pravico kupec, kateri je dejavnik presoje pri odločanju o tem, ali podjetje pripozna prihodke iz naslova licenčnih v daljšem časovnem obdobju ali v točno določenem trenutku,
- področje uporabe izjeme za avtorske honorarje iz naslova prodaje ali uporabe licenc za intelektualno lastnino (omejitev avtorskih honorarjev), v zvezi z drugim obljubljenim blagom ali storitvijo iz pogodbe.
- Poleg tega dopolnitve vsebujejo dva praktična pripomočka za

izpolnjevanje prehodnih določb MSRP 15 za:

- zaključene pogodbe v okviru pristopa polnega prehoda in pripoznanja za pretekla obdobja; in
- prilagoditev pogodb ob prehodu na novi standard

Dopolnila standarda začnejo veljati 1. januarja 2018, ki je datum začetka veljavnosti MSRP 15. Dopolnila dodatno pojasnjujejo, ne pa spreminjajo zahtev MSRP 15.

Podjetje mora ta dopolnila uporabiti za nazaj. Predčasna uporaba je dovoljena in jo mora podjetje razkriti.

Zavarovalnica trenutno ocenjuje vpliv pojasnil, ki jih bo upoštevala od datuma začetka njihove veljavnosti.

**MSRP 2, Razvrščanje in merjenje plačilnih transakcij z delnicami - Dopolnila MSRP 2**  
Upravni odbor za mednarodne računovodske standarde je v okviru dopolnil MSRP 2 Plačilo z delnicami, obravnaval tri glavna področja, in sicer:

- vpliv odmernih pogojev pri merjenju z denarjem poravnane plačilne transakcije z delnicami;
- razvrstitev plačilnih transakcij z delnicami na podlagi sodil za neto poravnavo davčnega odtegljaja; in
- računovodsko obravnavo sprememb pogojev plačilne transakcije z delnicami, ki imajo za posledico prerazvrstitev postavke v kapital.

Dopolnila mora podjetje uporabiti brez preračuna postavk preteklih obdobj, pri čemer je uporaba za nazaj dovoljena le, če podjetje upošteva vsa tri dopolnila in če so izpolnjeni vsi drugi kriteriji. Dopolnila veljajo za letna obdobja z začetkom 1. januarja 2018 ali kasneje. Zgodnja uporaba dopolnil je dovoljena. Zavarovalnica ocenjuje morebiten vpliv teh dopolnil na njene računovodske izkaze.

**MSRP 4 - Uporaba MSRP 9 Finančni instrumenti v povezavi z MSRP 4 Zavarovalne pogodbe - Dopolnila MSRP 4**

Dopolnila obravnavajo pomisleke, ki izhajajo iz uporabe novega standarda o finančnih instrumentih, MSRP 9, pred uvedbo novega standarda, ki je trenutno v pripravi in ki obravnava zavarovalne pogodbe. Novi standard bo nadomestil MSRP 4. Dopolnila uvajajo dve možnosti, med katerimi lahko izbirajo podjetja, ki izdajajo zavarovalne pogodbe: začasno izjemo od uporabe MSRP 9 in prekrivni pristop.

Dopolnila veljajo za letna obdobja z začetkom 1. januarja 2018 ali kasneje. Zavarovalnica ocenjuje morebiten vpliv teh dopolnil na njene računovodske izkaze.

**Letne izpopolnitve standardov IFRS v obdobju 2014-2016**

Izpopolnitve vključujejo dopolnila treh standardov:

- MSRP 12, Razkrivanje deležev v drugih družbah: standard velja za letna obdobja, ki se začnejo 1. januarja 2017 ali kasneje. Dopolnila pojasnjujejo obseg standarda in

določajo, da zahteve v zvezi z razkritji (razen tistih iz odstavkov B10 do B16), veljajo za deleže podjetja iz odstavka 5, ki so razvrščena med sredstva za prodajo, sredstva za razdelitev, ali so pripoznana kot ustavljeno poslovanje v skladu z MSRP 5 Nekatorkoročna sredstva za prodajo in ustavljeno poslovanje.

- MSRP 1 Prva uporaba Mednarodnih standardov računovodskega poročanja. Standard velja za letna obdobja z začetkom 1. januarja 2018 ali kasneje. Dopolnila odpravljajo kratkoročne izjeme standarda MSRP 1 iz odstavkov E3-E7, saj so že služile svojemu namenu in niso več potrebne.
- MRS 28 Finančne naložbe v pridružena podjetja in skupne podvige. Standard velja za letna obdobja, ki se začnejo 1. januarja 2018 ali kasneje. Dopolnila pojasnjujejo, da lahko podjetje ob začetnem pripoznanju naložbe, vsako naložbo v pridruženo podjetje ali skupno podjetje, ki je v lasti podjetja, ki je kapitalska organizacija ali druga kvalificirana oseba, izmeri po pošteni vrednosti skozi izkaz poslovnega izida.

Zavarovalnica ocenjuje morebiten vpliv teh dopolnil na njene računovodske izkaze.

**Pojasnilo OPMSRP 22, Transakcije v tuji valuti in predplačilo kupnine**  
Pojasnilo obravnava uporabo menjalnega tečaja pri poslih, ki vključujejo plačilo ali prejem predplačila v tuji valuti.

Pojasnilo zadeva transakcije v tuji valuti, kadar podjetje pripozna nedenarno sredstvo ali nedenarno obveznost iz naslova plačila ali prejema predplačila, pred pripoznanjem s tem povezanih sredstev, odhodkov ali prihodkov. To pa ne velja v primeru, ko podjetje pri prvotnem pripoznanju nedenarnega sredstva ali nedenarne obveznosti, s tem povezana sredstva, odhodke ali prihodke izmeri po pošteni vrednosti, ali po pošteni vrednosti prejete ali plačane kupnine na datum, ki ni datum začetnega pripoznanja teh nedenarnih sredstev ali nedenarnih obveznosti. Prav tako pojasnilo ne velja za obračun davka od dobička, za zavarovalne pogodbe, ali pozavarovalne pogodbe.

OPMSRP 22 velja za letna obdobja z začetkom 1. januarja 2018 ali kasneje. Zgodnja uporaba je dovoljena. Pojasnilo lahko podjetja uporabijo bodisi za prihodnja obdobja za vsa sredstva, odhodke in prihodke v tuji valuti, ki so, v skladu s pojasnilom, pri začetnem merjenju pripoznana na dan začetka obdobja poročanja ali kasneje, ko podjetje prvič uporabi pojasnilo, ali na začetku predhodnega obdobja poročanja, in te podatke predstavi v okviru primerjalnih informacij.

Zavarovalnica ocenjuje morebiten vpliv teh dopolnil na njene računovodske izkaze.

#### **Spremembe MRS 40: Prenos naložbenih nepremičnin**

Dopolnila pojasnjujejo zahteve ob prenosu na, ali iz naložbenih nepremičnin.

Dopolnila veljajo za letna obdobja z začetkom 1. januarja 2018 ali kasneje. Zgodnja uporaba dopolnil je dovoljena.

Dopolnila se nanašajo na spremembe v uporabi, ki se pojavijo ob ali po začetku letnega obdobja poročanja, v katerem podjetje prvič uporabi ta pojasnila. Uporaba za nazaj je tudi dovoljena, vendar brez upoštevanja okoliščin ali posledic dogodka po njegovem nastanku.

Zavarovalnica ocenjuje morebiten vpliv teh dopolnil na njene računovodske izkaze.

#### **Na novo sprejeti standardi in pojasnila**

Računovodske usmeritve, uporabljene pri pripravi računovodskih izkazov, so enake kot pri pripravi računovodskih izkazov za poslovno leto, končano 31. decembra 2015. Izjema so na novo sprejeti oziroma spremenjeni standardi in pojasnila, ki so v veljavi za letna obdobja z začetkom 1.1.2016 ali kasneje in ki so predstavljeni v nadaljevanju.

#### **Dopolnitve MSRP 11 Skupni aranžmaji: Obračunavanje pridobitev deležev v skupnih dejavnostih**

Skladno z dopolnili MSRP 11 mora podjetje, ki je stranka v skupnem obvladovanju, pri obračunu nakupa deleža v skupaj obvladovanem podjetju, katerega dejavnost predstavlja poslovanje, uporabiti ustrezne računovodske usmeritve standarda MSRP 3 Poslovne združitve, ki veljajo za obračunavanje poslovnih združitvev. Dopolnitve dodatno pojasnjujejo, da ob nakupu dodatnih deležev v istem skupaj obvladovanem podjetju, podjetje svojih

obstojećih deležev ne sme ponovno izmeriti, vse dokler obstaja skupno obvladovanje. Poleg tega je Odbor v obseg standarda MSRP 11 vključil izjeme, ki določajo, da dopolnila ne veljajo v primeru, da stranke, ki so udeležene v skupnem obvladovanju (vključno s podjetjem, ki poroča), obvladuje isto matično podjetje.

Dopolnila veljajo za obračunavanje nakupa tako prvotnih deležev v skupaj obvladovanem podjetju kakor tudi vseh dodatnih deležev v istem skupaj obvladovanem podjetju. Dopolnila veljajo za prihodnja obdobja.

Dopolnila standarda ne vplivajo na računovodske izkaze, saj v obravnavanem obdobju zavarovalnica ni izvedla nobenih pridobitev v skupnem delovanju.

#### **Dopolnila standardov MRS 16 in MRS 38: Pojasnilo o sprejemljivih metodah amortizacije**

S temi dopolnitvami Odbor pojasnjuje računovodske usmeritve standardov MRS 16 Opredmetena osnovna sredstva in MRS 38 Neopredmetena dolgoročna sredstva, ki določajo, da prihodki odražajo vzorec ekonomskih koristi, ki jih podjetje ustvarja pri poslovanju (katerega del je tudi sredstvo), in ne ekonomske koristi, ki jih podjetje izkoristi z uporabo sredstva. Glede na to za obračun amortizacije opredmetenih osnovnih sredstev podjetje ne more uporabiti prihodkovne metode, lahko pa jo v zelo omejenih okoliščinah uporabi za obračun amortizacije neopredmetenih dolgoročnih sredstev.

Dopolnila standarda, ki veljajo za prihodnja letna obdobja, ne vplivajo na računovodske izkaze zavarovalnice, saj za amortizacijo sredstev zavarovalnica ne uporablja prihodkovne metode.

**Dopolnila standardov MRS 16 in MRS 41 Kmetijstvo: Rodovitne rastline (BearerPlants)**

Dopolnila standardov spreminjajo zahteve pri obračunavanju bioloških sredstev, ki izpolnjujejo opredelitev rodovitnih rastlin. V skladu s temi dopolnitvami biološka sredstva, ki izpolnjujejo opredelitev rodovitnih rastlin, ne spadajo več v okvir zahtev MRS 41 Kmetijstvo, temveč MRS 16. Tako mora podjetje v skladu z zahtevami MRS 16 po prvotnem pripoznanju rodovitnih rastlin, te izmeriti po skupnih stroških (pred zapadlostjo) in z uporabo bodisi stroškovnega modela ali modela prevrednotenja (po zapadlosti). Poleg tega dopolnila zahtevajo, da podjetja pridelek, ki raste na rodovitnih rastlinah, izmerijo po pošteni vrednosti, zmanjšani za stroške prodaje v skladu z določili MRS 41. Vladne subvencije za rodovitne rastline, morajo podjetja obračunati v skladu z MRS 20, obračunavanje državnih podpor in razkrivanje državne pomoči.

Dopolnila, ki jih morajo podjetja upoštevati za pretekla obdobja, ne vplivajo na računovodske izkaze, saj zavarovalnica ne deluje v kmetijski panogi in med svojimi sredstvi nima rodovitnih rastlin.

**Spremembe MRS 27: Uporaba kapitalske metode v ločenih računovodskih izkazih**

Dopolnitve standarda MRS 27 podjetjem omogočajo, da v svojih ločenih računovodskih izkazih naložbe v odvisne družbe, skupaj obvladovana in pridružena podjetja pripoznajo po kapitalski metodi. Podjetja, ki svoje računovodske izkaze že pripravljajo v skladu z mednarodnimi standardi računovodskega poročanja MSRP in ki želijo narediti prehod na kapitalsko metodo, morajo te dopolnitve upoštevati tudi v ločenih računovodskih izkazih predhodnega obdobja.

Dopolnitve ne vplivajo na računovodske izkaze zavarovalnice.

**Dopolnila MRS 1: Pobuda za razkritja**

Dopolnila standarda MRS 1 predstavljane računovodskih izkazov pojasnjujejo, ne pa pomembno spreminjajo obstoječih zahtev standarda. Med drugim dopolnila pojasnjujejo:

- zahteve MRS 1 v zvezi s pomembnostjo,
- da lahko podjetje posamezne postavke v izkazu poslovnega izida, vseobsegajočega dobička in izkazu finančnega položaja zanemari,
- da lahko podjetje prosto izbere vrstni red predstavitve pojasnil k računovodskim izkazom in
- da mora podjetje pripoznanje deleža v vseobsegajočem dobičku pridruženega ali skupaj obvladovanega podjetja po kapitalski

metodi prikazati v skupnem znesku v eni postavki in ga razporediti med postavke, ki ne bodo naknadno prerazvrščene v izkaz poslovnega izida.

Poleg tega dopolnila pojasnjujejo zahteve pri dodatni predstavitvi vmesnih zneskov v izkazu finančnega položaja, izkazu poslovnega izida in izkazu vseobsegajočega dobička.

Dopolnila ne vplivajo na računovodske izkaze zavarovalnice.

**Dopolnila standardov MSRP 10, MSRP 12 in MRS 28 Naložbena podjetja:**

**Uporaba izjeme od zahtev konsolidacije**

Dopolnila pojasnjujejo vprašanja, s katerimi se podjetja srečujejo pri uporabi izjeme od konsolidacije pri naložbenih podjetjih na podlagi določil MSRP 10 Konsolidirani računovodski izkazi. Dopolnila pojasnjujejo, da izjeme od predstavitve konsolidiranih računovodskih izkazov veljajo za matično družbo, ki je odvisna družba investicijskega podjetja, kadar investicijsko podjetje svoje deleže v vseh svojih odvisnih družbah izmeri po pošteni vrednosti. Poleg tega dopolnila tudi pojasnjujejo, da je v konsolidacijo vključena samo odvisna družba, ki ni obenem investicijsko podjetje in ki investicijskemu podjetju nudi podporne storitve. Vse ostale odvisne družbe investicijskega podjetja se izmerijo po pošteni vrednosti. Dopolnila standarda MRS 28 Finančne naložbe v pridružena in skupaj obvladovana podjetja omogočajo investitorju da, pri uporabi kapitalske metode, ohrani metodo poštene vrednosti, ki jo pridružena

in skupaj obvladovana podjetja investicijskega podjetja uporabijo pri merjenju svojih deležev v odvisnih družbah.

Dopolnila, ki jih morajo podjetja upoštevati za pretekla obdobja, ne vplivajo na računovodske izkaze zavarovalnice saj zavarovalnica ne uporablja izjem od zahtev konsolidacije.

#### Letne izpopolnitve standardov in pojasnil v obdobju 2012-2014

Izpopolnitve standardov vključujejo:

- MSRP 5 Nekatorkoročna sredstva za prodajo in ustavljeno poslovanje: Podjetje sredstva (ali skupine za odtujitev) običajno odsvoji bodisi s prodajo ali razdelitvijo med lastnike. Dopolnilo pojasnjuje, da sprememba metode odsvojitve sredstev (s prodajo ali razdelitvijo med lastnike) ne predstavlja novega načrta prodaje, temveč le nadaljevanje prvotnega načrta, in tako ne pride do prekinitve izpolnjevanja zahtev MSRP 5. Dopolnila morajo podjetja uporabiti za prihodnja obdobja.

- MSRP 7 Finančni instrumenti: Razkritja:

- Storitvene pogodbe: Dopolnilo pojasnjuje, da lahko storitvena pogodba, v kateri je določena cena storitev, predstavlja neprestano udeležbo v finančnem sredstvu. Da bi lahko podjetje ugotovilo, ali je razkritje potrebno, mora oceniti vrsto in ceno pogodbe ter na podlagi tega določiti, ali gre za neprestano udeležbo v finančnem

sredstvu v skladu z MSRP 7 ali ne. Ocenijo katera storitvena pogodba predstavlja neprestano udeležbo v finančnem sredstvu, mora podjetje pripraviti za pretekla obdobja. Pri tem pa razkritje ni potrebno za obdobja pred letnim obdobjem, v katerem podjetje prvič upošteva dopolnila standarda.

- uporaba sprememb in dopolnil mednarodnega standarda MSRP 7 pri pripravi zgoščenih medletnih računovodskih izkazov: Dopolnilo pojasnjuje, da pri pobotanju finančnih sredstev in obveznosti, v svojih zgoščenih medletnih računovodskih izkazih podjetju ni treba vključiti razkritja na podlagi teh zahtev razen, če ta razkritja predstavljajo pomembno posodobitev informacij iz zadnjega letnega poročila. Dopolnila morajo podjetja uporabiti za pretekla obdobja.
- MRS 19 Zaslužki zaposlenecv: Dopolnilo pojasnjuje, da mora podjetje globino trga visoko kakovostnih podjetniških obveznic oceniti na podlagi valute v kateri je izražena obveznost in ne z upoštevanjem valute države, v kateri se obveznost nahaja. V primeru neobstoja globine trga visoko kakovostnih podjetniških obveznic v določeni valuti, mora podjetje uporabiti stopnjo donosa državnih obveznic. Dopolnila morajo podjetja uporabiti za prihodnja obdobja.
- MRS 34 Medletno računovodsko poročanje: Dopolnilo pojasnjuje, da mora podjetje razkritja pri

medletnem poročanju vključiti ali v medletne računovodske izkaze ali v medletnih računovodskih izkazih navesti sklic na ustrezna poglavja v medletnem poročilu (npr. v komentarju posloводства ali v poročilu o tveganjih). Poleg tega mora podjetje v medletnem poročilu uporabnikom zagotoviti tudi druge informacije na enaki podlagi in istočasno, kot medletne računovodske izkaze. Dopolnila morajo podjetja uporabiti za pretekla obdobja.

Dopolnila ne vplivajo na računovodske izkaze zavarovalnice.

#### 2.2.3 Prevedba tujih valut

Računovodski izkazi so sestavljeni v EUR, kar je funkcijska in predstavitevna valuta družbe. Preračuni postavk sredstev in obveznosti v tujih valutah v funkcijsko valuto se opravijo po menjalnem tečaju na dan posameznega poslovnega dogodka. Pozitivne in negativne tečajne razlike nastale iz takih poslov in prevrednotenja denarnih sredstev in obveznosti, izraženih v tujih valutah na dan zaključka poslovnega leta v funkcijsko valuto, se pripoznajo v izkazu poslovnega izida.

Za potrebe obračunavanja tečajnih razlik po začetnem pripoznanju zavarovalnica deli gospodarske kategorije na monetarne in nemonetarne. Nemonetarne gospodarske kategorije so tiste, za katere se ne pričakuje prihodnje denarne poravnave, medtem ko se pri monetarnih kategorijah sredstev in obveznosti pričakuje denarna poravnava v prihodnosti.

Sredstva in obveznosti se merijo v izvorni valuti. Na bilančni datum:

- se denarne postavke v EUR preračunajo po referenčnem tečaju ECB,
- so nederarne postavke merjene po nabavni vrednosti v EUR preračunane s tečajem na dan posla,
- so nederarne postavke merjene po pošteni vrednosti v EUR preračunane s tečajem na dan izračuna poštene vrednosti.

Pri poravnavi ali prevrednotenju denarnih postavk izraženih v tuji valuti v EUR, se tečajne razlike izkažejo v izkazu poslovnega izida. Pri poravnavi ali prevrednotenju nederarnih postavk v EUR se tečajne razlike izkažejo:

- v izkazu poslovnega izida za tista sredstva, katerih dobički in izgube se izkazujejo v izkazu poslovnega izida. Pri finančnih instrumentih (npr. delnice), ki so razvrščeni v skupino instrumentov vrednotenih po pošteni vrednosti preko izkaza poslovnega izida, se tako tečajne razlike prikažejo kot del dobička oz. izgube iz naslova vrednotenja po pošteni vrednosti.
- v drugem vseobsegajočem donosu za tista sredstva, katerih dobički in izgube se izkazujejo v okviru postavke presežka iz prevrednotenja.

#### 2.2.4 Razkritja k računovodskim izkazom

Zavarovalnica v pojasnilih k posameznim postavkam izkaza

finančnega položaja in izkaza poslovnega izida prikaže vsa razkritja, ki so opredeljena v MSRP sprejeti s strani EU, v ZZavar oz. v podzakonskih aktih tega zakona ter v ZGD, pri čemer se smiselno uporablja pomembnost kot eno od kvalitativnih lastnosti računovodskih izkazov.

#### 2.3 Pomembne računovodske politike

Računovodske politike, uporabljene pri pripravi računovodskih izkazov, so predstavljene v nadaljevanju. Predstavljene politike so bile dosledno uporabljene za predstavljeni leti.

##### 2.3.1 Neopredmetena sredstva

Ob začetnem pripoznanju so ovrednotena po nabavni vrednosti, ki je sestavljena iz nakupne cene in odvisnih stroškov nabave. Nadalje so neopredmetena sredstva vrednotena po nabavnih vrednostih, zmanjšanih za enakomerno časovno obračunano amortizacijo. Amortizirati se pričnejo, ko so na voljo za uporabo. Amortizacija teh sredstev se obračunava posamično po metodi enakomernega časovnega amortiziranja. Sredstva, izločena v tekočem letu, se amortizirajo za obdobje do izločitve. Osnova za obračun amortizacije je nabavna vrednost.

Amortizacijske stopnje za posamezne skupine sredstev:

	Amortizacijska stopnja v %
Računalniški programi	10-33
Licenca za blagovno znamko NLB	10

Med neopredmetenimi sredstvi izkazuje zavarovalnica tudi interno razvita neopredmetena sredstva. Vrednost interno razvitega neopredmetenega sredstva obsega vse neposredne stroške, potrebne za ustvarjanje in pripravo sredstva. Zavarovalnica vsaj enkrat letno preverja vrednost svojih neopredmetenih sredstev, da bi ugotovila, ali so oslabljena in za koliko. Če je knjigovodska vrednost sredstva večja od ocenjene nadomestljive vrednosti, to je vrednosti v uporabi, se odpiše do zneska nadomestljive vrednosti v breme poslovnih odhodkov.

##### 2.3.2 Opredmetena osnovna sredstva

Med opredmetenimi osnovnimi sredstvi izkazuje zavarovalnica vlaganja v tuja opredmetena osnovna sredstva, računalniško opremo, pisarniško pohištvo in drugo opremo ter opremo v finančnem najemu. Zavarovalnica uporablja ta sredstva za izvajanje svoje dejavnosti.

Opredmetena osnovna sredstva so vrednotena po nabavnih vrednostih, zmanjšanih za enakomerno časovno obračunano amortizacijo. Ob začetnem pripoznanju so ovrednotena po nabavni vrednosti, ki je sestavljena iz nakupne cene, dajatev, tečajnih razlik, neposrednih stroškov pridobitve ter stroškov povezanih z razgradnjo in odstranitvijo sredstva.

Amortizirati se pričnejo z dnem, ko je sredstvo razpoložljivo za načrtovano uporabo. Amortizacija opredmetenih osnovnih sredstev se obračunava posamično po metodi enakomernega



časovnega amortiziranja. Sredstva, izločena v tekočem letu, se amortizirajo za obdobje do izločitve. Osnova za obračun amortizacije je nabavna vrednost. Amortizacijske stopnje za posamezne skupine sredstev:

	Amortizacijska stopnja v %
Računalniška oprema	20-50
Pisarniška in druga oprema	20
Vlaganja v tuja opredmetena osnovna sredstva	10-20
Oprema v finančnem najemu	20

Zavarovalnica vsaj enkrat letno preverja vrednost svojih opredmetenih osnovnih sredstev, da bi ugotovila, ali so oslabiljena in za koliko. Če je knjigovodska vrednost sredstva večja od ocenjene nadomestljive vrednosti, se odpiše do zneska nadomestljive vrednosti. Razveljavitev izgube zaradi oslabilitve sredstva se zaradi sprememb v ocenah nadomestljive vrednosti takoj pripozna kot prihodek v izkazu poslovnega izida. Nadomestljiva vrednost je lahko vrednost v uporabi ali poštena vrednost, znižana za stroške prodaje, in sicer tista, ki je nižja. Dobički in izgube iz prodaje sredstev se določijo s primerjavo z njihovo knjigovodsko vrednostjo in se vključujejo v izkaz poslovnega izida.

Popravila in obnove manjšega obsega se izkažejo v izkazu poslovnega izida ob nastanku izdatka. V primeru večjih vlaganj v opremo, ki bodisi povečujejo bodoče koristi bodisi podaljšujejo dobo koristnosti osnovnega sredstva, pa ta vlaganja povečujejo nabavno vrednost

osnovnega sredstva. Zavarovalnica redno preverja dobo koristnosti opredmetenih osnovnih sredstev.

#### Opredmetena osnovna sredstva v finančnem najemu

Najem je pogodbeno razmerje, v katerem najemodajalec prenese na najemnika pravico do uporabe sredstva za dogovorjen čas v zameno za plačilo ali niz plačil. Najemne pogodbe se vodijo kot finančni ali poslovni najem skladno z njihovo začetno klasifikacijo. O finančnem najemu govorimo takrat, ko se s prenosom sredstva prenesejo tudi vse pomembne oblike tveganja in koristi, povezane z lastništvom najetega sredstva. Lastniška pravica pri finančnem najemu lahko preide na drugo stran ali pa tudi ne. Opredelitev vrste najema je odvisna od določil v pogodbi, pri čemer je vsebina važnejša od njene oblike oziroma poimenovanja.

Sredstvo, vzeto v finančni najem se pripozna kot opredmeteno osnovno sredstvo in kot dolg v znesku, ki je na začetku najema enak pošteni vrednosti najetega sredstva ali sedanji vrednosti najmanjše vsote najemnin, in sicer nižji od obeh. Amortizacija najetega sredstva je usklajena z amortiziranjem drugih podobnih opredmetenih osnovnih sredstev, ki jih ima zavarovalnica v svoji lasti.

Stroški obresti se med trajanjem finančnega najema razporedijo med finančne odhodke in zmanjšanje dolga.

Osnovno sredstvo v finančnem najemu se izkazuje ločeno od drugih osnovnih sredstev iste vrste.

#### 2.3.3 Finančna sredstva

Zavarovalnica razvršča svoja finančna sredstva na podlagi namena pridobitve ob nakupu v naslednje kategorije:

- finančna sredstva, izmerjena po pošteni vrednosti prek poslovnega izida,
- finančna sredstva v posesti do zapadlosti v plačilo,
- za prodajo razpoložljiva finančna sredstva in
- posojila in terjatve.

Finančna sredstva zavarovalnice se delijo na te razrede:

- Delnice,
- Dolžniški vrednostni papirji,
- Depoziti in potrdila o vlogah,
- Deleži v investicijskih skladih,
- Terjatve in
- Denar in denarni ustrezniki.

V okviru posamezne postavke izkaza finančnega položaja zavarovalnice, kjer so predstavljena finančna sredstva, se ta nanašajo na naslednje kategorije in razrede:

	Kategorija	Razred
<b>FINANČNA SREDSTVA</b>		
<b>Finančne naložbe</b>		
- Finančne naložbe v posojila in depozite	Posojila in terjatve	Depoziti in potr. o vlog.
- Finančne naložbe v posesti do zapadlosti	V posesti do zapadlosti	Dolžniški VP
- Finančne naložbe razpoložljive za prodajo	Razpoložljive za prodajo	Dolžniški VP, Delnice in Deleži v invest. skladih
Sredstva zavarovancev, ki prevzemajo naložbeno tveganje	Po poš. vredn. prek IPI	Deleži v invest. skladih
Terjatve		
- Terjatve iz neposrednih zavarovalnih poslov	Posojila in terjatve	Terjatve
- Druge terjatve	Posojila in terjatve	Terjatve
Druga sredstva, med njimi:		
- Kratkoročno nezaračunani prihodki	Posojila in terjatve	Terjatve
Denar in denarni ustrezniki	Posojila in terjatve	Denar in den. ustrezn.

Dolžniški vrednostni papirji, delnice in deleži v investicijskih skladih se pripoznajo ob upoštevanju datuma trgovanja in se pri začetnem pripoznanju izmerijo po pošteni ceni, ki je enaka plačanemu znesku denarja. Neposredni stroški posrednikov, ki nastanejo pri nakupu vrednostnih papirjev, povečujejo vrednost naložbe. Izjema so finančna sredstva, izmerjena po pošteni vrednosti prek poslovnega izida, kjer stroški transakcije povečujejo odhodke iz naložb.

Pripoznanje finančnega sredstva se odpravi, ko pogodbene pravice do denarnih tokov potečejo ali ko je finančno sredstvo preneseno in prenos izpolnjuje kriterije za odpravo pripoznanja. To se zgodi, ko zavarovalnica prenese tveganja in donose povezane z lastništvom instrumenta na drugo pravno ali

fizično osebo. Odprava pripoznanja se evidentira na datum trgovanja oz. na datum poteka pravic.

Za zmanjševanje zaloge ob prodaji posameznega vrednostnega papirja uporablja zavarovalnica metodo FIFO.

**Finančne naložbe, izmerjene po pošteni vrednosti prek poslovnega izida**  
Zavarovalnica razvršča sredstva zavarovancev, ki prevzemajo naložbeno tveganje v skupino finančnih sredstev, izmerjenih po pošteni vrednosti prek poslovnega izida. V to skupino finančnih sredstev zavarovalnica razvršča naložbe v enote premoženja investicijskih skladov, ki predstavljajo pretežni del naložb kritnega sklada naložbenega tveganja, in na katere so vezana upravičenja, ki gredo zavarovalcu na podlagi zavarovalne pogodbe. Ti finančni instrumenti izpolnjujejo

kriterije za razvrščanje v to kategorijo ob začetnem pripoznanju, kajti tako se izniči vpliv vrednotenja teh sredstev in obveznosti, ki jih ta sredstva krijejo, na poslovni izid. Gre tako za izničenje neskladja pri računovodski obravnavi obveznosti in z njimi povezanih sredstev.

Tovrstna finančna sredstva se po začetnem pripoznanju merijo in izkazujejo po pošteni vrednosti, pri čemer zavarovalnica za pošteno vrednost upošteva objavljeno ceno (tj. borzni tečaj) na delujočem trgu vrednostnih papirjev. Ob naknadnem vrednotenju na pošteno vrednost po začetnem pripoznanju, se nerealizirani dobički in izgube pripoznajo v izkazu poslovnega izida v obdobju, v katerem nastanejo.

**Finančne naložbe v posesti do zapadlosti**

Finančne naložbe v posesti do zapadlosti so finančna sredstva z določenimi ali določljivimi plačili in določeno zapadlostjo v plačilo, ki jih zavarovalnica nedvoumno namerava in zmore obdržati do zapadlosti. Med njimi NLB Vita izkazuje le dolžniške vrednostne papirje.

Finančne naložbe v posesti do zapadlosti se izkazujejo po odplačni vrednosti z uporabo metode učinkovitih obresti, zmanjšane za morebitne oslabitve. Zavarovalnica redno ocenjuje, ali obstajajo nepristranski dokazi o oslABLjenosti finančnih naložb v posesti do zapadlosti v plačilo. Finančno sredstvo je oslABLjeno, če je njegova knjigovodska vrednost večja od ocenjene nadomestljive vrednosti. Nadomestljiva vrednost je enaka sedanji vrednosti pričakovanih prihodnjih denarnih tokov, diskontiranih z izvirno učinkovito obrestno mero. Znesek izgube zaradi oslabitve za sredstva, ki se izkazujejo po odplačni vrednosti, se izračuna kot razlika med njihovo knjigovodsko vrednostjo in nadomestljivo vrednostjo. Če se ugotovi oslabitev sredstev, zavarovalnica zmanjša naložbo na njeno iztržljivo vrednost, kar se pripozna v izkazu poslovnega izida.

Naložbe, ki so razvrščene v skupino v posesti do zapadlosti se ne sme razporejati v drugo skupino ali predčasno odtujiti. Če se takšna naložba kljub temu prerazporedi ali odtuji je potrebno vse instrumente, razvrščene v to kategorijo, prerazvrstiti v skupino naložb, razpoložljivih za prodajo in izmeriti njihovo pošteno vrednost.

Učinek prevrednotenja se izkaže v drugem vseobsegajočem donosu. V takem primeru se tudi naslednji dve poslovni leti noben na novo kupljen vrednostni papir ne sme razvrstiti v skupino v posesti do zapadlosti.

Zgornje določilo ne velja, če se:

- prodaja izvrši blizu datuma zapadlosti ali odpoklica, tako da spremembe tržne obrestne mere ne vplivajo na pošteno vrednost finančnega sredstva,
- prodaja izvrši po tem, ko je poplačan skoraj celoten del glavnice finančne naložbe in
- prodaja izvrši zaradi dogodka, ki ga zavarovalnica ne obvladuje, se ne ponavlja in ga ni bilo možno utemeljeno pričakovati.

**Finančne naložbe razpoložljive za prodajo**

Finančne naložbe razpoložljive za prodajo so tiste, ki jih zavarovalnica namerava posedovati nedoločeno časovno obdobje in jih lahko proda zaradi likvidnostnih potreb ali zaradi sprememb obrestnih mer, deviznih tečajev ali cen. V to skupino spadajo tudi sredstva, ki niso uvrščena v druge skupine finančnih sredstev. Ta skupina naložb vključuje lastniške in dolžniške vrednostne papirje.

Po začetnem pripoznanju se za prodajo razpoložljiva finančna sredstva ponovno izmerijo po poštenu vrednosti, pri čemer se za pošteno vrednost upošteva objavljena cena (tj. borzni tečaj) na delujočem trgu vrednostnih papirjev na bilančni datum oz. datum

prevrednotenja. Nerealizirani dobički ali izgube, ki izhajajo iz sprememb poštene vrednosti za prodajo razpoložljivih finančnih sredstev, se izkazujejo v drugem vseobsegajočem donosu, realizirani dobički ali izgube ob prodaji pa v čistem dobičku ali izgubi v izkazu poslovnega izida.

**Finančne naložbe v posojila in terjatve**

Posojila in terjatve so finančna sredstva z določenimi ali določljivimi plačili, s katerimi se ne trguje na aktivnem trgu. V to skupino zavarovalnica uvršča depozite in potrdila o vlogah pri bankah, terjatve (med katere spadajo tudi kratkoročno nezaračunani prihodki) ter denar in denarne ustreznike.

**Depoziti pri bankah** se po začetnem pripoznanju merijo po odplačni vrednosti po metodi učinkovite obrestne mere. V izkazu poslovnega izida se obrestni prihodki od depozitov in potrdil o vlogah izkazujejo v višini učinkovite obrestne mere. Presoja po oslabitvi finančnih naložb v depozite se izvaja enkrat letno.

**Terjatve** zavarovalnica izkazuje kot ločeno postavko izkaza finančnega položaja, v okviru katere so prikazana naslednja finančna sredstva:

- terjatve iz neposrednih zavarovalnih poslov, tj. terjatve do zavarovalcev in zavarovancev, do zavarovalnih posrednikov in druge terjatve iz neposrednih zavarovalnih poslov,
- terjatve iz pozavarovanja,

- druge terjatve (npr. terjatve do dobaviteljev, do zaposlenih, do državnih institucij vendar ne za davek od dohodka pravnih oseb ipd.)

V okviru bilančne postavke terjatev so izkazane tudi terjatve za odmerjeni davek od dohodka pravnih oseb, vendar so to nefinančna sredstva. Računovodske politike v povezavi z davkom od dohodka pravnih oseb so prikazane v točki 2.3.12 tega računovodskega poročila.

Terjatve se pri začetnem pripoznanju izkazujejo po pošteni vrednosti t.j. po fakturnih oz. obračunskih zneskih. Po začetnem pripoznanju se terjatve merijo po odplačni vrednosti. Če obstajajo nepristranski dokazi, da je prišlo pri terjatvi, izkazani po odplačni vrednosti, do izgube zaradi oslabitve, se izguba izmeri kot razlika med knjigovodsko vrednostjo terjatve in sedanjo vrednostjo pričakovanih prihodnjih denarnih tokov, ki so diskontirani po efektivni obrestni meri terjatve. Metoda ugotavljanja slabitev terjatev je predstavljena v točki 2.3.5.

V razred terjatev uvršča NLB Vita tudi **kratkoročno nezaračunane prihodke**, ki so sicer predstavljeni v bilančni postavki »Drugi sredstev« v okviru izkaza finančnega položaja zavarovalnice (glej točko 2.3.7 računovodskega poročila). Nezaračunani prihodki se pojavijo, če se pri ugotavljanju poslovnega izida utemeljeno upoštevajo prihodki, kateri še niso zaračunani. Med kratkoročno nezaračunanimi prihodki so izkazani predvsem kratkoročno nezaračunani prihodki od zavarovalnih premij ali

provizij, ki jih je mogoče zanesljivo oceniti. Merijo se na podlagi pogodbeno določenih zneskov.

V bilančni postavki »**Denar in denarni ustrezniki**« v okviru izkaza finančnega položaja zavarovalnice spadajo sredstva na računih pri bankah in prosta denarna sredstva pri upravitelju naložb. Denarni ustrezniki so sredstva, ki se zanesljivo, zlahka, preprosto in hitro oziroma v bližnji prihodnosti pretvorijo v znan znesek denarnih sredstev. Zavarovalnica v okviru denarnih ustreznikov pripozna depozite na odpoklic, ki se lahko takoj konvertirajo v poznan znesek denarja

V izkazu denarnih tokov zavarovalnica kot denar in denarne ustreznike prikazuje sredstva na računih pri banki, prosta denarna sredstva pri upravitelju naložb ter depozite na odpoklic, ki se lahko takoj konvertirajo v poznan znesek denarja. Med denarnimi ustrezniki zavarovalnica ne izkazuje depozitov z zapadlostjo do treh mesecev. Po oceni zavarovalnice ta sredstva ne zadostijo pogojem, ki jih opredeljuje MRS 7, t.j. da se ne morejo takoj oz. z lahkoto konvertirati v poznan znesek denarja in niso izpostavljena le nepomembnemu tveganju spremembe vrednosti zaradi preklica.

### 2.3.4 Opredelitev poštene vrednosti

Poštena vrednost je znesek, s katerim je mogoče zamenjati sredstvo ali poravnati dolg med dobro obveščena in voljnima strankama v preišljenem poslu. Po pošteni vrednosti se izkazujejo:

- finančna sredstva merjena po pošteni vrednosti preko poslovnega izida in
- za prodajo razpoložljiva finančna sredstva.

Najboljši pokazatelj poštene vrednosti finančnega instrumenta je objavljena cena na aktivnem finančnem trgu. Finančni instrument kotira na aktivnem finančnem trgu, če tržne cene promptno in redno zagotavlja borza, posredniki, brokerji, industrijske skupine, »pricing services« ali nadzorniki in če te cene predstavljajo dejanske in tekoče tržne transakcije.

V zavarovalnici je poštena vrednost finančnih instrumentov ugotovljena na sledeč način:

- Za finančne instrumente, za katere obstoja cena na delujočem trgu, se poštena vrednost ugotavlja kot zmnožek enot finančnega instrumenta in tržne cene (ki je lahko cena zadnjega posla ali enotni tečaj na zadnji dan poslovnega leta).
- Ko za finančni instrument ne obstaja cena na delujočem trgu, se njegova poštena vrednost določi z uporabo metod vrednotenja. Metode vrednotenja so lahko uporaba podatkov o transakcijah s podobnimi finančnimi instrumenti z morebitnim popravkom za specifične lastnosti instrumenta, ki se meri, metoda diskontiranih denarnih tokov ali modeli vrednotenja opcij.
- Finančni instrumenti, za katere ni delujočega trga in katerih poštene

vrednosti ni mogoče zanesljivo izmeriti se merijo po nabavni vrednosti.

Zavarovalnica za finančna sredstva vrednotena po pošteni vrednosti razkriva podrobnejšo členitev vrednotenja, glede na tri nivoje vrednotenja poštene vrednosti («fair value hierarchy»):

1. nivo, ki temelji na tržni ceni brez prilagoditev
2. nivo, ki temelji na modelu vrednotenja, ki uporablja tržne predpostavke
3. nivo, ki temelji na modelu vrednotenja, ki ne uporablja tržnih predpostavk

Za kratkoročne terjatve, nezaračunane prihodke in obveznosti z rokom dospelosti do enega leta se predpostavlja, da njihova knjigovodska vrednost (izvirna vrednost zmanjšana za oslabitev) odraža pošteno vrednost. Postopek oblikovanja oslabitev terjatev je opisan v točki 2.3.5 računovodskega poročila.

Za depozite in potrdila o vlogah pri bankah se predpostavlja, da je njihova knjigovodska vrednost enaka pošteni vrednosti razen v primeru, ko na trgu obstajajo jasni indici o finančnih težavah bank izdajateljic, zaradi česar te ne bi mogle poravnati svojih obveznosti. V takem primeru se poštena vrednost teh instrumentov določi na način, kot je opredeljen v tej točki.

Dobički in izgube, nastali pri spremembi poštene vrednosti finančnih sredstev po pošteni vrednosti preko poslovnega izida, vključno z obrestmi, dividendami in tečajnimi razlikami, so izkazani v izkazu poslovnega izida v obdobju, v katerem so nastali.

Spremembe v pošteni vrednosti vrednostnih papirjev, opredeljenih kot razpoložljivi za prodajo, se pripoznajo glede na vsebino nastanka spremembe poštene vrednosti. Tako se tečajne razlike za dolžniške vrednostne papirje pripoznajo v izkazu poslovnega izida, druge spremembe (npr. sprememba tržnega tečaja) pa se pripoznajo neposredno v drugem vseobsegajočem donosu. Pri lastniških vrednostnih papirjih se vse spremembe poštene vrednosti pripoznajo v izkazu vseobsegajočega donosa.

Pri prodaji ali slabitvi vrednostnih papirjev, opredeljenih kot razpoložljivih za prodajo, se nabrane prilagoditve iz drugega vseobsegajočega donosa prenesejo v izkaz poslovnega izida.

### 2.3.5 Oslabitev sredstev

#### Finančna sredstva brez terjatev

Zavarovalnica na datum poročanja oceni vrednost finančnega sredstva in presodi, ali obstaja kako objektivno zmanjšanje oslabitve sredstva. Za finančno sredstvo se šteje, da je oslabljeno, če obstajajo objektivni dokazi, iz katerih je razvidno, da je zaradi enega ali več dogodkov prišlo do zmanjšanja pričakovanih bodočih denarnih tokov iz naslova tega sredstva. Dokazi o slabitvi finančnih sredstev so lahko:

- Pomembne finančne težave izdajatelja ali dolžnika,
- Kršitev pogodbenih določil, kot npr. neplačevanje obresti ali glavnice,
- Možni stečaj ali drugačna finančna reorganizacija izdajatelja ali dolžnika,
- Objektivni dokazi o znižanju prihodnjih denarnih tokov iz finančnega sredstva (tudi spremembe v makroekonomskem okolju),
- Drugo.

Znižanje kreditne ocene izdajatelja finančnega instrumenta samo po sebi ni dokaz za potrebo po slabitvi sredstva, lahko pa bi bil dokaz za slabitev v povezavi z drugimi informacijami.

Za naložbe v lastniške instrumente so objektivni dokazi o potrebni slabitvi tudi:

- Informacije o pomembnih spremembah na tehnološkem, tržnem, ekonomskem ali pravnem okolju, ki imajo negativne posledice na poslovanje izdajatelja. Začetna investicija v nakup instrumenta bi v takem primeru ne bila poplačana.
- Pomemben ali dolgotrajen padec poštene vrednosti lastniškega instrumenta pod njegovo izvirno vrednostjo. Kriterija pomembnosti in dolgotrajnosti sta podrobneje opisana v točki 2.4.1.

Izguba zaradi oslabitve v zvezi s finančnim sredstvom, izkazanim po odplačni vrednosti, se izračuna kot

razlika med neodpisano vrednostjo sredstva in pričakovanimi bodočimi denarnimi tokovi, razobrestenimi po izvorni učinkoviti obrestni meri. Izguba zaradi oslabitve v zvezi s finančnim sredstvom, razpoložljivim za prodajo, se izračuna glede na njegovo trenutno pošteno vrednost.

Pri posamično pomembnih finančnih sredstvih se ocena oslabitve izvede posamično. Ocena oslabitve preostalih finančnih sredstev se izvede skupinsko glede na njihove skupne značilnosti pri izpostavljenosti tveganjem.

Vse izgube zaradi oslabitve zavarovalnica izkaže v izkazu poslovnega izida obdobja. Morebitno nabrano izgubo v zvezi s finančnim sredstvom, ki je razpoložljivo za prodajo, ki je bila pripoznana neposredno v drugem vseobsegajočem donosu, se prenese na poslovni izid.

Izguba zaradi oslabitve se odpravi, če je odpravo izgube zaradi oslabitve mogoče nepristransko povezati z dogodkom, ki je nastal po pripoznanju oslabitve. Pri finančnih sredstvih, izkazanih po odplačni vrednosti, in finančnih sredstvih, razpoložljivih za prodajo, ki so dolžniški instrumenti, se odprava izgube zaradi oslabitve izkaže v poslovnem izidu. Odpravo oslabitve nefinančnih sredstev, razpoložljivih za prodajo (ki so lastniški vrednostni papirji), zavarovalnica izkazuje neposredno v drugem vseobsegajočem izidu.

#### Terjatve

Zavarovalnica pri posamično pomembnih izpostavljenostih do

zavarovalcev oceni pošteno, to je udenarljivo, vrednost terjatev ter oblikuje ustrezne popravke vrednosti zaradi oslabitve na podlagi posamične ocene plačilne sposobnosti zavarovalca.

Za terjatve do zavarovalcev, katerih plačilna sposobnost se ne ugotavlja posamično, zavarovalnica oblikuje popravek vrednosti po sledečem postopku:

1. zavarovalnica razvrsti terjatve do zavarovalcev v 3 skupine s podobnim kreditnim tveganjem,
2. na podlagi preteklih izkušenj zavarovalnica oceni odstotek popravka za posamezno skupino kreditnega tveganja,
3. zavarovalnica četrtno oblikuje popravek vrednosti terjatev po opredeljenih skupinah.

Bistvena informacija za določanje kreditnega tveganja posameznega zavarovalca je starost najstarejše zapadle terjatve po posamezni polici. Za dolžnike v stečajnem postopku zavarovalnice ne glede na starost terjatev oblikuje 100% popravke vrednosti.

Pri drugih terjativah iz poslovanja in kratkoročno nezaračunanih prihodkih se oblikujejo popravki vrednosti na podlagi posamične ocene finančnega stanja in plačilne sposobnosti dolžnikov, do katerih je evidentirana neporavnana terjatev. Popravki vrednosti terjatev so izkazani v okviru postavke drugih odhodkov iz poslovanja, njihova

odprava pa v dobro drugih prihodkov iz poslovanja, ne glede na čas nastanka.

#### Nefinančna sredstva

Zavarovalnica ob vsakem datumu poročanja preveri preostalo knjigovodsko vrednost nefinančnih sredstev z namenom, da ugotovi, ali so prisotni znaki oslabitve. Če takšni znaki obstajajo, se oceni nadomestljiva vrednost sredstva.

Nadomestljiva vrednost sredstva je njena vrednost pri uporabi ali poštena vrednost, zmanjšana za stroške prodaje, in sicer tista, ki je višja. Pri določanju vrednosti sredstva pri uporabi se pričakovani prihodnji denarni tokovi diskontirajo na njihovo sedanjo vrednost z uporabo diskontne mere pred obdavčitvijo, ki odraža sprotne tržne ocene časovne vrednosti denarja in tveganja, ki so značilna za sredstvo.

Oslabitev sredstva se pripozna v primeru, ko njegova knjigovodska vrednost presega njegovo nadomestljivo vrednost. Slabitev se izkaže v poslovnem izidu.

Izguba zaradi oslabitve se odpravi, če je prišlo do spremembe ocen, na podlagi katerih zavarovalnica določi nadomestljivo vrednost sredstva. Izguba zaradi oslabitve sredstva se odpravi do višine, do katere povečana knjigovodska vrednost sredstva ne preseže knjigovodske vrednosti, ki bi bila ugotovljena po odštetju amortizacijskega odpisa, če pri sredstvu v prejšnjih letih ne bi bila pripoznana izguba zaradi oslabitve.

### 2.3.6 Znesek zavarovalno-tehničnih rezervacij prenesen pozavarovateljem

Znesek zavarovalno-tehničnih rezervacij prenesen pozavarovateljem je dejanski ali ocenjeni znesek, ki predstavlja delež pozavarovateljev v obveznostih iz zavarovalnih pogodb (zavarovalno-tehničnih rezervacijah). Izračuna se na podlagi določil pozavarovalnih pogodb. Osnova za njihov preračun so obveznosti iz zavarovalnih pogodb, katerih izračun je predstavljen v točki 2.3.10. Ob koncu leta se preveri potreba po oslavitvi teh sredstev, morebitni zneski oslabitev se izkažejo v izkazu poslovnega izida.

### 2.3.7 Druga sredstva

V postavki drugih sredstev izkaza finančnega položaja zavarovalnica izkazuje kratkoročno nezaračunane prihodke in kratkoročno odložene stroške.

Kratkoročno nezaračunani prihodki so finančna sredstva, zato je njihovo izkazovanje in merjenje podrobneje prikazano v točki 2.3.3 računovodskega poročila.

Kratkoročno odloženi stroški so nefinančna sredstva in vsebujejo zneske, ki ob svojem nastanku še ne bremenijo tekočega poslovnega izida in so izkazani v višini, ki izhaja iz ustreznih listin.

### 2.3.8 Kapital

Celotni kapital družbe sestavljajo vpoklicani kapital, kapitalske rezerve, rezerve iz dobička, presežek iz prevrednotenja, zadržani čisti poslovni izid in čisti poslovni izid poslovnega leta:

- Osnovni kapital in kapitalske rezerve (vplačani presežek kapitala) se pojavljata z denarnimi in stvarnimi vložki v podjetje.
- Rezerve iz dobička se v skladu z zakonodajo delijo na zakonske rezerve, rezerve za lastne deleže, statutarne rezerve in druge rezerve iz dobička. Rezerve iz dobička se lahko oblikujejo samo iz zneskov čistega dobička poslovnega leta in čistega dobička preteklih let. Po oblikovanju zakonskih rezerv lahko uprava v skladu z ZGD-jem oblikuje druge rezerve iz dobička, in sicer v višini 50% od preostalega zneska čistega dobička poslovnega leta. Namen uporabe je vezan le pri zakonskih rezervah, pri ostalih pa prost.
- Presežek iz prevrednotenja se pojavi zaradi spremembe poštene vrednosti finančnih naložb, razvrščenih v skupino razpoložljivih za prodajo ter zaradi aktuarskih dobičkov oz. izgub iz naslova odpravnin ob upokojitvi.
- Zadržani čisti poslovni izid se nanaša na preneseni čisti dobiček preteklih let, ki ga skupščina ni razporedila v druge rezerve iz dobička oziroma na preneseno čisto izgubo, ki je ni bilo možno pokriti iz čistega dobička poslovanja družbe oz. iz drugih virov v skladu z zakonom, ki ureja delovanje gospodarskih družb.
- Čisti poslovni izid poslovnega leta je tisti del čistega dobička poslovnega leta, ki ga uprava ob sestavi letnega poročila ni uporabila za oblikovanje rezerv iz dobička ali za druge

namene, ki jih opredeljuje zakon, ki ureja poslovanje gospodarskih družb oz. statut zavarovalnice.

### 2.3.9 Klasifikacija zavarovalnih pogodb

Klasifikacija zavarovalnih pogodb NLB Vite je narejena na podlagi:

- mednarodnega standarda računovodskega poročanja 4 (MSRP 4) ter
- mednarodnega aktuarskega standarda št. 3 (IASP 3).

Zavarovalna pogodba je pogodba, po kateri ena stranka (zavarovatelj) prevzame pomembno zavarovalno tveganje od druge stranke (imetnika police) tako, da se strinja, da bo imetniku police povrnila škodo, ki bi jo imetnik police utrpel v določenem bodočem dogodku (zavarovani dogodek), katerega nastop je negotov.

Po MSRP 4 se šteje, da je dogodek negotov, če ob sklenitvi pogodbe ni jasno:

- ali se bo zavarovalni dogodek pojavil,
- kdaj se bo pojavil oziroma
- kolikšna bo zavarovalnina.

Zavarovalno tveganje je pomembno, če, in zgolj če bi lahko zavarovalni dogodek povzročil, da bi moral zavarovatelj plačati pomembne dodatne zneske, po kakršnemkoli scenariju razen tistih, ki ne vključujejo trgovalne sestavine (t.j. nimajo očitnega učinka na gospodarnost posla). Če je treba po scenarijih, ki vključujejo trgovalno sestavino, plačati pomembne dodatne

zneske, je lahko izpolnjen pogoj iz prejšnjega stavka tudi v primeru, ko obstaja izjemno mala verjetnost, da se bo zgodil zavarovalni dogodek, ali kadar je pričakovana (t.j. z verjetnostjo tehtana) sedanja vrednost pogojnih finančnih tokov majhen delež pričakovane sedanje vrednosti vseh preostalih pogodbenih finančnih tokov.

Zavarovatelj oceni pomembnost zavarovalnega tveganja v vsakem primeru posebej in ne na podlagi sklicevanja na pomembnost na ravni računovodskih izkazov. Tako je lahko zavarovalno tveganje pomembno tudi v primerih, ko obstaja minimalna verjetnost materialne škode za celotno skupino pogodb. Takšno ocenjevanje posameznih primerov pogodb olajša opredelitev pogodb kot zavarovalnih pogodb. Če pa je relativno homogena skupina malih pogodb sestavljena le iz takšnih pogodb, ki prinašajo zavarovalno tveganje, zavarovatelju ni treba preverjati vsake pogodbe v tej homogeni skupini in tako ugotavljati tistih nekaj neizpeljanih pogodb, ki prinašajo nepomembno zavarovalno tveganje.

Zavarovalnica razvrsti zavarovalne pogodbe v homogene skupine, za katere nato oceni pomembnost zavarovalnega tveganja. Pogodbam v posamezni skupini so skupni predvsem zavarovalna vrsta, zavarovalni pogoji, vrste kritja ter način plačevanja premije (enkratna premija oziroma redno plačevanje premije).

Pomembnost je tako v NLB Viti ocenjena na podlagi maksimalne razlike

med ekonomsko vrednostjo izplačila v primeru posameznega zavarovalnega dogodka in drugimi primeri s trgovalno sestavino določenimi ob začetku (npr. odkupom). V izplačila so všteti tudi stroški reševanja škod. Če maksimalno dodatno izplačilo presega vrednost izplačila v ostalih primerih za več kot 5%, je tveganje opredeljeno kot pomembno.

Zavarovalne pogodbe, ki prinašajo pomembno zavarovalno tveganje, se računovodsko obravnavajo v skladu z MSRP 4. Če zavarovalne pogodbe ne prinašajo pomembnega zavarovalnega tveganja, kot je opredeljeno v tem členu oz. v klasifikaciji zavarovalnih pogodb, se računovodsko obravnavajo kot finančne pogodbe po MRS 39.

Na podlagi opravljene analize je NLB Vita vse homogene skupine zavarovalnih produktov opredelila kot zavarovalne pogodbe. Posledično zavarovalne premije predstavljajo prihodek obdobja, v katerem so obračunane, škode se obravnavajo kot strošek obdobja v katerem se pojavijo, za ostale obveznosti pa se oblikujejo zavarovalno-tehnične rezervacije.

Podrobnejša računovodska obravnava posameznih zgoraj navedenih kategorij je opisana v nadaljevanju.

#### **Razstavljanje sestavin zavarovalnih pogodb**

Nekatere zavarovalne pogodbe vključujejo tako zavarovalno sestavino kot varčevalno sestavino. MSRP 4 določa, da zavarovatelj v posameznih primerih mora ali lahko razstavi

te sestavine in sicer se razstavljanje zahteva, če zavarovatelj lahko izmeri varčevalno sestavino (vključno z vgrajeno opcijo odkupa) ločeno, torej brez upoštevanja zavarovalne sestavine in, če zavarovateljeve računovodske usmeritve sicer od njega ne zahtevajo pripoznavanja vseh obveznosti in pravic. Razstavljanje pa je prepovedano, če zavarovatelj ne more meriti sestavin ločeno. Pri razstavljanju zavarovalne pogodbe mora zavarovatelj uporabiti MSRP 4 za zavarovalno sestavino in MRS 39 za varčevalno sestavino.

NLB Vita ne izvaja procesa razstavljanja sestavin zavarovalnih pogodb.

#### **Produkti NLB Vite d.d.**

Zavarovalnica trži zavarovalne produkte zavarovalnih skupin:

- premoženjskih zavarovanj in
- življenjskih zavarovanj.

V okviru zavarovalne skupine premoženjskih zavarovanj zavarovalnica trži zavarovalne produkte:

- zavarovalne vrste 1 po ZZavar, to je produkte nezgodnega zavarovanja ter
- zavarovalne vrste 2, to je produkte zdravstvenega zavarovanja.

V okviru zavarovalne skupine življenjskih zavarovanj zavarovalnica trži zavarovalne produkte:

- zavarovalne vrste 19 (življenjska zavarovanja) in
- zavarovalne vrste 21 (življenjska zavarovanja z naložbenim tveganjem)



Zavarovalna skupina	Register sredstev	Zavarovalna vrsta po Zzavar-1	Produkti
Premoženjska zavarovanja	Register sredstev neživljenjskih zavarovanj	Zav. vrsta 1: Nezgodno zavarovanje	Kolektivno nezgodno zavarovanje imetnikov osebnih računov
			Kolektivno nezgodno zavarovanje imetnikov plačilnih kartic
			Individualno nezgodno zavarovanje
			NLB Vita Nezgoda
			Kolektivno nezgodno zavarovanje delavcev
			Kolektivno nezgodno zavarovanje vodilnih delavcev
			Nezgodno zavarovanje otrok in mladine
		Zav. vrsta 2: Zdravstveno zavarovanje	Individualno zdravstveno zavarovanje z medicinsko asistenco v tujini
			Kolektivno zdravstveno zavarovanje z medicinsko asistenco v tujini
Življenjska zavarovanja	Register sredstev življenjskih zavarovanj	Zav. vrsta 19: Klasična življenjska zavarovanja z zajamčenim donosom	NLB Vita Zanesljiva
			NLB Vita Senior
			NLB Vita Razigrana z zajamčenim donosom
		Zav. vrsta 19: Rizična življenjska zavarovanja brez varčevalne komponente	Individualno življenjsko zavarovanje kreditojemalcev
			Kolektivno življenjsko zavarovanje kreditojemalcev
	Register sredstev naložbenega tveganja	Zav. vrsta 21: Življenjsko zavarovanje z naložbenim tveganjem	Kolektivno življenjsko zavarovanje limitojemalcev
			NLB Vita Odgovorna
			NLB Vita Varna
			NLB Naložba Vita Plus
			NLB Vita Izbrana
	NLB Vita Razigrana z naložbo v sklade		
	NLB Naložba Vita Multi		
	NLB Naložba Vita Multi Senior		
	NLB Vita Privatno		

Zavarovalnica za premoženjska zavarovanja oblikuje en register sredstev, pri življenjskih zavarovanjih pa za vsako zavarovalno vrsto oblikuje svoj register sredstev, v okviru katerih ločeno evidentira poslovne dogodke.

Pri zavarovanjih z varčevalno oziroma naložbeno komponento NLB Vita Zanesljiva, NLB Naložba Vita Plus in

NLB Vita Izbrana je mogoče skleniti dodatno nezgodno zavarovanje za primer nezgodne smrti in/ali popolne trajne invalidnosti v primeru nezgode ter dodatno zavarovanje za primer kritičnih bolezni, razen če splošni pogoji določajo drugače.

Na dan 31.12.2016 zavarovalnica trži vse navedene produkte, razen

Individualnega nezgodnega zavarovanja, Individualnega življenjskega zavarovanja kreditojemalcev, produkta NLB Vita Razigrana z naložbo v sklade ter NLB Naložba Vita Plus.

### 2.3.10 Zavarovalno-tehnične rezervacije

Zavarovalnica mora v zvezi z vsemi zavarovalnimi posli, ki jih opravlja, oblikovati ustrezne zavarovalno-tehnične rezervacije, namenjene kritju bodočih obveznosti iz zavarovanj in morebitnih izgub zaradi tveganj, ki izhajajo iz zavarovalnih poslov, ki jih opravlja. Zavarovalno-tehnične rezervacije morajo biti vedno oblikovane v višini, ki zadošča za kritje vseh obveznosti iz zavarovalnih pogodb, ki jih lahko predvidimo.

V okviru postavke zavarovalno-tehnične rezervacije so izkazane kosmate zavarovalno-tehnične rezervacije. Zavarovalnica najmanj enkrat letno preverja ustreznost višine oblikovanih zavarovalno-tehničnih rezervacij. Zavarovalnica oblikuje rezervacije za prenosne premije, škodne rezervacije in matematične rezervacije.

Zavarovalnica ločeno spremlja zavarovalno-tehnične rezervacije za register sredstev neživljenjskih zavarovanj, register sredstev življenjskih zavarovanj in register sredstev naložbenega tveganja. Prenosne premije in škodne rezervacije življenjskih zavarovanj z naložbenim tveganjem NLB Vita izkazuje v okviru registra sredstev življenjskih zavarovanj.

#### Rezervacije za prenosne premije

Zavarovalnica oblikuje kosmate rezervacije za prenosne premije za vsako zavarovanje posebej po metodi pro-rata temporis. Oblikujejo se v višini tistega dela premije, ki je obračunana za kritja v obdobju, ki sega preko obračunskega obdobja. Sprememba

kosmatih prenosnih premij znižuje znesek kosmate obračunane zavarovalne premije v izkazu poslovnega izida.

Zavarovalnica znižuje prenosno premijo za stroške pridobivanja zavarovanj pri zavarovalnih produktih NLB Vita Nezgodna, Kolektivno nezgodno zavarovanje delavcev, Kolektivno nezgodno zavarovanje vodilnih delavcev, Nezgodno zavarovanje otrok in mladine, Zdravstveno zavarovanje z medicinsko asistenco v tujini, Individualno življenjsko zavarovanje kreditorejmalcev, NLB Vita Odgovorna ter NLB Vita Varna. Ker stroški pridobivanja nastanejo ob sklenitvi zavarovanja, prenos deleža premije, ki je namenjen kritju teh stroškov, ni upravičen. Delež zmanjšanja prenosne premije je enak deležu premije, ki pokriva stroške pridobivanja, izkazuje pa se kot zmanjšanje prenosne premije.

Pozavarovalni del v kosmatih prenosnih premijah je izračunan za vsako zavarovanje posebej in je izkazan v okviru postavke sredstev pozavarovateljev v izkazu finančnega položaja.

#### Škodne rezervacije

Zavarovalnica oblikuje kosmate škodne rezervacije v višini ocenjenih obveznosti, ki jih je zavarovalnica dolžna izplačati na podlagi zavarovanj, kjer je zavarovalni primer nastopil do konca obračunskega obdobja, in sicer ne glede na to ali je zavarovalni primer že prijavljen, vključno z vsemi stroški, ki na podlagi teh zavarovanj bremenijo zavarovalnico.

Zavarovalnica tako oblikuje škodne rezervacije za prijavljene, a še nerešene škode ter škodne rezervacije za nastale, a še neprijavljene škode, skupaj s cenilnimi stroški.

Škodne rezervacije za prijavljene škode se oblikujejo na podlagi popisa posameznih škodnih spisov, škodne rezervacije za do bilančnega datuma že nastale toda še neprijavljene škode, so za nezgodna in zdravstvena zavarovanja oblikovane z Bornhuetter Fergusonovo metodo, za ostala zavarovanja pa z metodo pričakovanega škodnega rezultata. Pri oceni škodnega rezultata zavarovalnica izhaja iz osnov na podlagi katerih je določena premija (tablic smrtnosti, povprečnega deleža vkalkuliranih stroškov, povprečne starosti in porazdelitve moških in žensk v portfelju).

Zavarovalnica škodnih rezervacij ne diskontira.

Pozavarovalni del škodne rezervacije se izračuna za tiste vrste pogodb, ki so pozavarovane pri pozavarovalnici. Pri izračunu pozavarovalnega dela škodne rezervacije za nastale, a še neprijavljene škode se upošteva povprečni delež pozavarovalnice. Pri preračunu povprečnega deleža se upošteva določila sklenjenih pozavarovalnih pogodb in stanje portfelja zavarovancev na datum obračuna. Pozavarovalni del škodnih rezervacij je izkazan v okviru postavke sredstev pozavarovateljev v izkazu finančnega položaja.

### Matematične rezervacije

Matematične rezervacije se oblikujejo v višini sedanje vrednosti ocenjenih bodočih obveznosti zavarovalnice na podlagi sklenjenih zavarovanj, zmanjšani za sedanjo ocenjeno vrednost bodočih premij, ki bodo vplačane na podlagi teh zavarovanj. Povečanje matematičnih rezervacij za predviden pripis presežka in dodatne rezervacije za zajamčeno najmanjše izplačilo imajo status matematičnih rezervacij.

Pri izračunu matematične rezervacije zavarovalnica pri individualnem in kolektivnem življenjskem zavarovanju kreditojemalcev, kolektivnem življenjskem zavarovanju limitojemalcev, zavarovanju za primer smrti NLB Vita Senior ter pri zavarovanjih NLB Vita Varna in NLB Vita Odgovorna uporablja tehnično obrestno mero uporabljeno za izračun premije, pri zavarovanjih z zajamčenim donosom upošteva zajamčeni donos, pri življenjskih zavarovanjih z naložbenim tveganjem pa se pri izračunu matematične rezervacije upošteva vrednosti enote premoženja.

Pri izračunu matematične rezervacije zavarovalnica uporablja tablice umrljivosti, ki so enake kot pri izračunu premije.

Matematične rezervacije se oblikujejo za vsako zavarovanje posebej, negativne vrednosti matematičnih rezervacij se postavi na nič. Matematične rezervacije niso pozavarovane.

Za zavarovanja, kjer zavarovalnica oblikuje matematične rezervacije, se uporablja prospektivna računska

metoda, razen za življenjska zavarovanja z zajamčenim donosom, kjer se uporablja retrospektivna računska metoda. Le ta upošteva dogajanja v preteklosti od sklenitve zavarovanja do dneva izračuna rezervacije.

Za življenjska zavarovanja z naložbenim tveganjem se oblikujejo posebne rezervacije, ki imajo status matematičnih rezervacij. Te rezervacije se izračunavajo za vsako pogodbo posebej in so enake produktu števila enot premoženja v posameznem investicijskem skladu na določen dan in vrednosti enote premoženja investicijskega sklada na ta dan.

Na podlagi podatkov o doseženi donosnosti registra sredstev življenjskih zavarovanj se ugotavlja znesek presežka, ki je pripisan imetnikom polic, ki so do tega upravičene. Pravico do udeležbe v presežku registra sredstev življenjskih zavarovanj imajo vsa življenjska zavarovanja, za katera se oblikujejo matematične rezervacije in za katera je pravica do udeležbe v presežku opredeljena v splošnih pogojih, ki urejajo ta zavarovanja. Zavarovalnica zanje ločeno ugotavlja izid registra sredstev življenjskih zavarovanj. Udeležbo zavarovanj v presežku se ugotavlja enkrat letno ob zaključku poslovnega leta. Zavarovalnica ugotavlja, kakšna je razlika med doseženo donosnostjo naložb in zajamčeno obrestno mero, upoštevano pri izračunu obveznosti zavarovanj s pravico do udeležbe v presežku. Pri ugotavljanju doseženega donosa se upoštevajo realizirani prihodki in odhodki od naložb.

### Dodatne rezervacije za zajamčeno najmanjše izplačilo

Pri produktih NLB Naložba Vita Multi in NLB Naložba Vita Multi Senior, v primeru, ko je premija investirana v investicijski paket, zavarovalnica poleg matematične rezervacije oblikuje še dodatne zavarovalno-tehnične rezervacije za zajamčeno najmanjše izplačilo. Le-te so enake sedanji vrednosti zajamčenega najmanjšega izplačila ob dospelju investicijskega paketa, pri čemer se za izračun sedanje vrednosti uporabita diskontni stopnji 2,75%, 2,25%, 1,30%, 0,60% oz. 0,35% letno, odvisno od investicijskega paketa. Rezervacije se oblikujejo za vsako zavarovanje posebej.

### Test ustreznosti oblikovanih rezervacij

Zavarovalnica četrletno opravlja test ustreznosti oblikovanih zavarovalno-tehničnih rezervacij. Pri tem testu se ocena sedanje vrednosti prihodnjih denarnih tokov v povezavi z zavarovalnimi pogodbami življenjskih zavarovanj primerja z oblikovanimi zavarovalno-tehničnimi rezervacijami v zvezi s temi pogodbami na zadnji dan četrletja. Če iz navedene primerjave izhaja, da oblikovane zavarovalno-tehnične rezervacije niso ustrezne, se za celoten primanjkljaj oblikuje dodatne rezervacije. Učinek spremembe višine dodatnih rezervacij je izkazan v izkazu poslovnega izida.

Predpostavke, uporabljene pri testu ustreznosti oblikovanja zavarovalno-tehničnih rezervacij so podrobneje opisane v točki 2.5.5, občutljivost testa pa je opisana v točki 2.5.6.

### 2.3.11 Druge rezervacije

V okviru te postavke zavarovalnica izkazuje rezervacije za ugodnosti zaposlenih, med katere sodijo dolgoročne rezervacije za odpravnine ob upokojitvi in za jubilejne nagrade. Zavarovalnica svojim zaposlenim izplačuje jubilejne nagrade in odpravnine. Zaposleni so upravičeni do jubilejnih nagrad, če so v zavarovalnici neprekinjeno zaposleni določeno časovno obdobje. Upravičenci do odpravnin ob upokojitvi pa so tisti, ki se upokojijo in so bili pred tem zaposleni v zavarovalnici. Sedanja vrednost obvez za izplačilo jubilejnih nagrad in odpravnin izračuna za to usposobljen aktuar.

Delavcu pripada jubilejna nagrada za 10 let, 20 let in 30 let delovne dobe v NLB Viti kot jo določa vsakokrat veljavna Uredba o višini povračil stroškov v zvezi z delom in drugih dohodkov, ki se ne všteta v davčno osnovo razen, če vsakokrat veljavna Kolektivna pogodba za zavarovalstvo Slovenije določa višje zneske jubilejnih nagrad.

Upravičenja do odpravnine ob upokojitvi se izplačujejo skladno s kolektivno pogodbo za zavarovalstvo.

Ključne aktuarske predpostavke, uporabljene pri izračunu sedanje vrednosti omenjenih obvez, so naslednje:

- Rast plač kot posledica inflacije, povečevanja delovne dobe, kariernega napredovanja in zaradi morebitnih zakonskih določil,

- Kot diskontna stopnja so uporabljeni na dan zaključka poslovnega leta znani tržni donosi visoko kvalitetnih obveznic (evroswap rates), in
- Tekoči podatki o zaposlenih v zavarovalnici (trajanje zaposlitve, starost, spol, povprečni zaslužki) ter ocene na podlagi zabeleženih podatkov o zaposlenih v zavarovalnici v prejšnjih letih.

Znesek obvez, ki izhajajo iz jubilejnih nagrad in odpravnin zaposlencem, se izračunava z uporabo metode projicirane enote. Aktuarski dobički in izgube iz naslova jubilejnih nagrad se pripoznajo v poslovnem izidu, aktuarski dobički in izgube iz naslova odpravnin ob upokojitvi pa se pripoznajo v drugem vseobsegajočem donosu.

### 2.3.12 Davki

Zavarovalnica je zavezanka za davek od dohodka pravnih oseb v Republiki Sloveniji. Zavarovalnica pripravlja obračun davka od dohodka pravnih oseb na podlagi Zakona o davku od dohodkov pravnih oseb in na podlagi rezultatov izkazanih v izkazu poslovnega izida, ugotovljenega v skladu z MSRP kot jih je sprejela EUR.

Obveznost oz. terjatev zavarovalnice iz naslova davka od dohodka pravnih oseb posameznega leta je izkazana v posebni bilančni postavki obveznosti oz. terjatve za odmerjeni davek. Znesek je pobotana razlika izračunane obveznosti za davek od dohodka pravnih oseb poslovnega leta in med letom plačane akontacije tega davka.

Odloženi davek se izračuna na podlagi ugotovljenih začasnih razlik med davčno in knjigovodsko vrednostjo sredstev in obveznosti do virov sredstev, z upoštevanjem trenutno veljavnih davčnih stopenj oziroma stopenj, za katere se pričakuje, da bodo veljale v obdobju, ko bo terjatev povrnjena in obveznost poravnana. Odložena obveznost za davek se pripozna v celoti. Odložena terjatev za davek je izkazana v ustreznem obsegu le v primeru, ko se presodi, da bo v prihodnosti na razpolago dovolj obdavčljivega dobička, da bo mogoče izkoristiti tako pripoznano terjatev. Odložene terjatve oz. obveznosti za davke so izkazane kot ločene postavke izkaza finančnega položaja zavarovalnice.

Obveznosti in terjatve zavarovalnice iz naslova davka od dohodka pravnih oseb ter terjatve in obveznosti iz naslova odloženih davkov so nefinančne obveznosti zavarovalnice.

### 2.3.13 Obveznosti

Dolgoročne in kratkoročne obveznosti vseh vrst se v začetku izkazujejo z zneski, ki izhajajo iz ustreznih listin. Kasneje se lahko povečajo s pripisanimi donosi, če za to obstoja sporazum z upnikom, zmanjšanja pa so za odplačane zneske in morebitne drugačne poravnave v sporazumu z upnikom. Pripoznanje obveznosti se odpravi, ko je obveza, določena v pogodbi, izpolnjena, razveljavljena ali zastarana.

Zavarovalnica izkazuje obveznosti v dveh bilančnih postavkah, in sicer obveznostih iz poslovanja ter ostalih obveznostih. Obveznosti iz poslovanja

zajemajo obveznosti iz neposrednih zavarovalnih poslov, obveznosti iz pozavarovanja in sozavarovanja ter obveznosti za odmerjeni davek. Ostale obveznosti pa zajemajo obveznosti do dobaviteljev, zaposlenih in do države, kratkoročno odložene prihodke ter kratkoročno vnaprej vračunane stroške. Vse obveznosti, razen obveznosti za odmerjeni davek in kratkoročno odloženi prihodki, so finančne obveznosti zavarovalnice.

Vse finančne obveznosti zavarovalnice spadajo v kategorijo finančnih obveznostih merjenih po odplačni vrednosti.

Obveznosti iz neposrednih zavarovalnih poslov se nanašajo na obveznosti do zavarovalcev in zavarovancev, do zavarovalnih posrednikov in na druge obveznosti iz neposrednih zavarovalnih poslov. Med obveznostmi iz pozavarovanja in sozavarovanja NLB Vita izkazuje obveznosti za pozavarovalno premijo, obveznosti za odmerjeni davek pa so podrobneje opredeljen v točki 2.3.12.

Kratkoročno odloženi prihodki nastajajo, če so storitve že zaračunane, storitev pa še ni bila opravljena. Med vnaprej vračunanimi stroški so izkazani tisti, ki so nastali, pa se še niso bili zaračunani in se nanašajo na obračunsko obdobje, za katerega se ugotavlja poslovni izid. Pri ocenjevanju zneska vračunanih stroškov se upoštevajo podpisani dogovori in pogodbe oz. realizacija preteklih obdobj.

Med vnaprej vračunanimi stroški zavarovalnica izkazuje tudi vkalkulirane stroške za neizrabljene letne dopuste zaposlenih.

#### **2.3.14 Prihodki**

Prihodki zavarovalnice obsegajo čiste prihodke od zavarovalnih premij, prihodke od naložb, druge zavarovalne prihodke ter druge prihodke iz poslovanja.

##### **Čisti prihodki od zavarovalnih premij**

Čisti prihodki od zavarovalnih premij so izračunani iz kosmatih zavarovalnih premij, zmanjšanih za pozavarovalni del in so popravljeni za spremembo kosmate prenosne premije, ki je korigirana za delež pozavarovateljev v prenosni premiji.

Kosmate obračunane zavarovalne premije se v računovodskih evidencah pripoznajo na dan obračuna in ne na dan plačila. Kosmate obračunane zavarovalne premije ne vključujejo morebitnega davka od prometa zavarovalnih poslov.

Pozavarovalni del kosmatih obračunanih zavarovalnih premij se izračuna na podlagi določil sklenjene pozavarovalne pogodbe in pripozna v istem obdobju, kot je pripoznana kosmata obračunana zavarovalna premija, na katero je pozavarovalni del vezan.

##### **Prihodki od naložb**

Prihodke od naložb sestavljajo prihodki od dividend, prihodki za obresti, dobički pri odtujitvah naložb, prihodki iz naslova tečajnih razlik, drugi prihodki od naložb in pozitivna sprememba

poštene vrednosti naložb življenjskih zavarovancev, ki prevzemajo naložbeno tveganje. Prihodki od naložb se evidentirajo ločeno glede na vir naložb.

Prihodki od dividend se v izkazu poslovnega izida pripoznajo, ko nastane pravica do izplačila. Dividende izražene v tuji valuti, se v domačo preračunajo s srednjim tečajem Banke Slovenije na dan plačila. Prihodki od obresti finančnih naložb se obračunajo z uporabo učinkovite obrestne mere.

##### **Drugi zavarovalni prihodki**

Med drugimi zavarovalnimi prihodki so izkazani prihodki iz naslova provizij, ki jih zavarovalnica zaračuna svojim poslovnim partnerjem.

#### **2.3.15 Odhodki**

Odhodki zavarovalnice obsegajo spremembo zavarovalno-tehničnih rezervacij, čiste stroške škod, odhodke od naložb, obratovalne stroške, druge zavarovalne odhodke in druge odhodke iz poslovanja, ki so v izkazu poslovnega izida prikazani po naravnih vrstah. Pripoznajo se na dan obračuna in ne na dan plačila v zneskih, ki izhajajo iz ustreznih listin.

##### **Sprememba zavarovalno-tehničnih rezervacij**

V okviru postavke sprememba zavarovalno – tehničnih rezervacij zavarovalnica izkazuje spremembo kosmatih matematičnih rezervacij iz naslova zavarovalnih pogodb, in sicer ločeno za:

- spremembo zavarovalno–tehničnih rezervacij zavarovancev, ki prevzemajo naložbena tveganja ter
- spremembo ostalih zavarovalno–tehničnih rezervacij.

#### Čisti zneski škod in sprememba škodnih rezervacij

Čisti odhodki za škode so kosmati zneski škod (odškodnine in zunanji cenilni stroški), zmanjšani za pozavarovalni del ter popravljeni za spremembo kosmatih škodnih rezervacij, ki so korigirane za deleže pozavarovateljev v škodnih rezervacijah. Cenilni stroški vsebujejo zunanje stroške ocenitve upravičenosti in zneskov odškodninskih zahtevkov za škodne primere. Odhodki za škode zavarovanj, pri katerih so odkupne vrednosti in zavarovalne vsote nominirane v tuji valuti, se v domačo valuto preračunajo po pogodbeno določenem deviznem tečaju.

#### Odhodki naložb

Odhodki naložb obsegajo odhodke za obresti, odhodke iz oslabitve naložb, izgube pri odtujitvah naložb, odhodke iz naslova tečajnih razlik, druge odhodke od naložb ter negativno spremembo poštene vrednosti naložb življenjskih zavarovancev, ki prevzemajo naložbeno tveganje. Med drugimi odhodki od naložb zavarovalnica izkazuje provizije pri nakupu ali prodaji finančnih naložb vrednotenih po pošteni vrednosti preko izkaza poslovnega izida. Odhodki od naložb se evidentirajo ločeno glede na vir naložb na dan obračuna.

#### Obratovalni stroški

Med obratovalnimi stroški zavarovalnica izkazuje stroške pridobivanja zavarovanj ter neposredne obratovalne stroške, kot so stroški amortizacije sredstev potrebnih za obratovanje, stroški dela, stroški storitev fizičnih oseb, ki ne opravljajo dejavnosti in ostale obratovalne stroške, tj. stroške materiala in ostalih storitev po naravnih vrstah. Med stroški pridobivanja zavarovanj so izkazani stroški posredniških provizij in drugi neposredni zunanji stroški pridobivanja zavarovanj, kot so npr. stroški zdravniških pregledov.

#### Drugi zavarovalni odhodki

Med drugimi zavarovalnimi odhodki zavarovalnica izkazuje odhodke za provizije, ki jih zavarovalnici obračunavajo poslovni partnerji.

#### Drugi odhodki

Med drugimi odhodki zavarovalnica izkazuje stroške kritja stroškov nadzora AZN, odhodke za tečajne razlike, oslabitve in odpise vrednosti terjatev ter druge manjše zneske.

### 2.4 Pomembne računovodske ocene in predpostavke

Poleg pomembnih računovodskih ocen in predpostavk, ki so prikazane v okviru poglavij o obvladovanju naložbenega in zavarovalnega tveganja, uporablja zavarovalnica tudi druge ocene in predpostavke, ki vplivajo na zneske v računovodskih izkazih. Ocene in predpostavke se neprestano preverjajo in temeljijo na preteklih izkušnjah in drugih dejavnih, vključno s

pričakovani prihodnjih dogodkov, ki se v danih okoliščinah zdijo smiselna. Ker se predvidevanja nanašajo na prihodnja dogajanja, se bodo v večini primerov dejanski rezultati razlikovali od predvidenih.

#### 2.4.1 Viri negotovosti pri oblikovanih ocenah

##### Oslabitev terjatev do zavarovalcev

Z namenom ugotavljanja oslabitve, pregleduje zavarovalnica odprte terjatve do zavarovalcev, do zavarovalnih posrednikov in do drugih. Pred odločitvijo, ali je potrebno prikazati izgubo v izkazu poslovnega izida iz naslova oslabitve, zavarovalnica preveri ali obstajajo informacije, ki označujejo padec ocenjenih denarnih tokov iz oblikovanih terjatev. Dokazi vključujejo informacije o poslabšanju plačilne sposobnosti dolžnikov. Pri ocenjevanju prihodnjih denarnih tokov se upoštevajo pretekle izkušnje in analize poplačljivosti terjatev v preteklosti. Podrobneje je postopek prikazan v okviru poglavja o pomembnih računovodskih politikah (točka 2.3.5).

##### Oslabitev lastniških vrednostnih papirjev razpoložljivih za prodajo

NLB Vita slabi tiste lastniške vrednostne papirje, pri katerih je zaznati pomemben ali dolgotrajen padec njihove poštene vrednosti pod izvirno. Slabitev se tako opravi za tiste lastniške vrednostne papirje, katerih:

- borzna cena je na delujočem trgu vrednostnih papirjev na bilančni dan za 40% ali več nižja od nabavne cene oz.

- je borzna cena nižja od nakupne vrednosti neprekinjeno za 12 mesecev.

Podrobneje so slabitve lastniških vrednostnih papirjev prikazane v točki 2.10.16.

## 2.5 Obvladovanje zavarovalnih tveganj

### 2.5.1 Opis tveganj

Zavarovalna tveganja so tveganja, ki izhajajo iz zavarovalnih pogodb. Vsaka zavarovalna pogodba je izpostavljena negotovostim ali se bo zavarovalni dogodek pojavil, kdaj se bo pojavil ter kolikšna bo zavarovalnina. Po naravi zavarovalnih pogodb so tveganja, ki izhajajo iz pogodb, naključna in zato nepredvidljiva.

Zavarovalna tveganja se nanašajo na negotovost zavarovalnega posla. Najpomembnejši komponenti zavarovalnega tveganja sta:

- tveganje neustrezne višine premije (v nadaljevanju: premijsko tveganje) ter
- tveganje neustrezno oblikovane višine zavarovalno tehničnih rezervacij (v nadaljevanju: rezervacijsko tveganje).

Pri premijskem tveganju se soočamo z rizikom, da bodo stroški in nastale škode višje od obračunane premije. Do tega lahko pride kadar je pogostost oziroma višina škod višja od pričakovane. Razlog je lahko v neustreznem oblikovanju premije zavarovalnega produkta, neustrezni

oceni rizika ob sprejemu v zavarovanje ali pa zgolj v dejstvu, da so škodni dogodki slučajne spremenljivke, kar pomeni, da dejansko število in zneski odstopajo od statističnega povprečja. Pri rezervacijskem tveganju pa obstaja tveganje neustreznega oblikovanja zavarovalno tehničnih rezervacij.

Izkušnje kažejo, da se z velikostjo in razpršenostjo portfelja odstopanja zmanjšujejo. Zavarovalnica ima izdelan proces sprejema v zavarovanje s katerim razlikuje med različnimi tipi v zavarovanje sprejetih rizikov, znotraj kategorij pa želi doseči dovolj velike portfelje rizikov in s tem zmanjšati variabilnost pričakovanih škod.

### 2.5.2 Upravljanje s tveganji

Zavarovalnica upravlja z zavarovalnimi tveganji s pomočjo kriterijev za sprejem rizika v zavarovanje, z ustreznim razvojem produktov, s previdnim oblikovanjem cenikov, z ustreznim oblikovanjem zavarovalno-tehničnih rezervacij ter s pozavarovanjem.

Proces sprejema posameznega rizika v zavarovanje se razlikuje glede na višino prevzetega rizika ter zavarovančeve starosti in lahko vsebuje zgolj oceno na podlagi osnovnih zavarovančevih podatkov, lahko vsebuje oceno na podlagi zdravniškega vprašalnika ali pa opravljenega zdravniškega pregleda, ki je v odvisnosti od zgoraj omenjenih dejavnikov lahko bolj ali manj obsežen.

Za ustrezen razvoj produktov, predvsem za oblikovanje njihovih cenikov, ter

za ustrezno oblikovanje zavarovalno-tehničnih rezervacij zavarovalnica poskrbi z doslednim upoštevanjem aktuarskih načel ter zakonodaje in predpisov, ki urejajo ta področja.

Zavarovalnica izvaja tudi test ustreznosti oblikovanih obveznosti, pri čemer upošteva višino oblikovanih obveznosti, stanje obrestnih mer ter ocene smrtnosti, odpovedi in stroškov, kar je podrobneje predstavljeno v točki 2.5.5.

Zavarovalnica pozavaruje rizike z vsotno presežkovnim ter kvotnim pozavarovanjem riziko zavarovalne vsote. Trenutno je pozavarovanje dogovorjeno z dvema tujima pozavarovalnicama z bonitetno oceno AA- (Standard&Poors). Zavarovalnica v skladu z ZZavar-1 za vsako poslovno leto sprejme program načrtovanega pozavarovanja.

### 2.5.3 Koncentracija tveganj

Do koncentracije lahko pride po posamezni zavarovalni pogodbi ali preko skupine povezanih pogodb. Primer koncentracije rizika z nizko frekvenco in veliko razsežnostjo so naravne katastrofe (potres, ipd.), epidemije, vojne, ipd. Na koncentracijo pa vplivajo tudi spremembe v življenjskih navadah ljudi, ki privedejo do smrti v mlajših letih. Zavarovalnica zavaruje rizike na območju Republike Slovenije, kjer riziki lokacijsko ne odstopajo od povprečja.

Spodnja tabela prikazuje koncentracijo riziko zavarovalnih vsot na zavarovano osebo v petih intervalih. Številke so prikazane pred in po pozavarovanju. Iz tabele je razvidno, da je rizik skoncentriran v najnižjem intervalu do 30.000 EUR.

Riziko zavarovalna vsota (v 1000 EUR) na zavarovano osebo na dan 31.12.2016	Celotna izpostavljenost v 1000 EUR			
	pred pozavarovanjem		po pozavarovanju	
0-30	507.910	45,84%	506.090	53,26%
30-60	307.467	27,75%	277.949	29,25%
60-90	188.794	17,04%	120.167	12,65%
90-120	74.052	6,68%	36.194	3,81%
več kot 120	29.751	2,69%	9.908	1,04%
<b>Skupaj</b>	<b>1.107.974</b>	<b>100,00%</b>	<b>950.309</b>	<b>100,00%</b>

V primerjavi s predhodnim letom so se riziko zavarovalne vsote povečale kar je razvidno iz naslednje tabele.

Riziko zavarovalna vsota (v 1000 EUR) na zavarovano osebo na dan 31.12.2015	Celotna izpostavljenost v 1000 EUR			
	pred pozavarovanjem		po pozavarovanju	
0-30	534.615	51,84%	531.733	60,18%
30-60	260.881	25,30%	228.129	25,82%
60-90	155.078	15,04%	92.275	10,44%
90-120	55.118	5,35%	24.061	2,72%
več kot 120	25.509	2,47%	7.318	0,83%
<b>Skupaj</b>	<b>1.031.202</b>	<b>100,00%</b>	<b>883.516</b>	<b>100,00%</b>

#### 2.5.4 Viri negotovosti

Na zavarovalna tveganja vpliva tudi pravica zavarovalca, da prekine pogodbo ter da zniža oziroma ne plača bodočih premij. Ker se predpostavlja, da bo obnašanje zavarovalcev racionalno, bo to zagotovo vplivalo na povečanje celotnega zavarovalnega tveganja. Večja je namreč verjetnost, da prekinejo pogodbo zdravi zavarovanci kot bolni. Posledica tega je povišanje smrtnosti portfelja, katerega učinek je razkrit v točki 2.5.6.

Poleg tega zavarovalnica pri obračunu riziko premije uporablja ustrezne tablice smrtnosti odvisne od vrste ter lastnosti zavarovanih rizikov. Zavarovalnica redno spremlja dejanski škodni rezultat in ga primerja s pričakovanim.

#### 2.5.5 Preverjanje ustreznosti oblikovanih rezervacij (LAT test)

##### Življenjska zavarovanja

Zavarovalnica ustreznost oblikovanih rezervacij preverja na vsak zadnji dan

četrtletja. Upoštevani so bodoči denarni tokovi, za katere so uporabljene izbrane predpostavke o bodočih premijah, smrtnosti, obolevnosti, odkupih, prekinitvah, donosu skladov in stroških.

Ker je matematična rezervacija pri življenjskih zavarovanjih z naložbenim tveganjem oblikovana kot produkt števila enot premoženja v posameznem investicijskem skladu na določen dan in vrednosti enote premoženja investicijskega sklada na ta dan, se pri takih produktih preverja le, če



je sedanja vrednost bodočih ostalih denarnih tokov, ki se nanašajo na taka zavarovanja, pozitivna.

Če se pri preverjanju ustreznosti rezervacij ugotovi primanjkljaj, se oblikuje rezervacija za celoten znesek primanjkljaja, ugotovljenega pri preverjanju ustreznosti rezervacij.

Predpostavke, uporabljene pri preverjanju, zavarovalnica analizira letno.

Glavne uporabljene predpostavke:

- Segmentacija: Zavarovalnica preverja ustreznost rezervacij za vsa življenjska zavarovanja skupaj.
- Smrtnost in obolevnost: Osnova za predpostavko o smrtности so Popolne tablice umrljivosti prebivalstva Slovenije, 2007, Statističnega urada Republike Slovenije, za obolevnost pa Populacijske tablice verjetnosti diagnoze ene od petih kritičnih bolezni pozavarovalnice, s katero ima zavarovalnica sklenjeno pozavarovalno pogodbo za kritje kritičnih bolezni. Zavarovalnica predpostavke o smrtности in obolevnosti iz tablic izboljša glede na njeno preteklo škodno dogajanje, pri čemer upošteva tudi tveganost in negotovost. Za izračun riziko premije se uporabljajo produktu pripadajoče tablice umrljivosti (npr. Tablice umrljivosti prebivalstva Slovenije, 1993-1995 ali Popolne tablice umrljivosti prebivalstva Slovenije, 2007, Statističnega urada Republike Slovenije).

- Verjetnost plačevanja premije: Pri bodočih premijah se upošteva morebitna indeksacija premije ter stopnja neplačevanja premije. Ta se analizira letno glede na preteklo plačevanje premije pri posameznem zavarovalnem produktu.
- Verjetnost odkupov in poplačil: Ocenijo za verjetnost odkupov in poplačil zavarovalnica pripravi letno na podlagi analize preteklega dogajanja za posamezni zavarovalni produkt.
- Stroški: Predpostavke o stroških obračuna škod in odkupov ter obratovalnih stroških zavarovalnica oblikuje na podlagi letne analize stroškov in predpostavk, uporabljenih pri planiranju. Stroške povečuje za faktor letne inflacije, ki ga oceni na podlagi napovedi Evropske komisije, ki poda napoved za inflacijo za območje EU in evroobmočje.
- Obrestna mera: Za diskontiranje denarnih tokov je uporabljena krivulja donosnosti naložbenega portfelja, ki je nižja za 25 bazičnih točk, kot prilagoditev za neupoštevanje vseh v zavarovalno pogodbo vgrajenih opcij. Pri bodočih premijah se pri vseživljenjskem produktu NLB Varčevanje Vita plus in NLB Vita Zanesljiva zjamčeni donos postavi na 0, pri obračunskih skladih se prav tako vrednost zjamčenega donosa postavi na 0 ob poteku zjamčenega donosa (10 let od začetka zavarovanja oz. 10 let od začetka obračunskega sklada).

- Udeležba v presežku: Pri preverjanju ustreznosti rezervacij se za produkte, ki imajo možnost udeležbe v presežku, le-ta ne upošteva.

Pri oceni poštenih vrednosti obveznosti zavarovalnica upošteva negativne razmere preko t.i. market value margin (MVM). Vrednost presežka (oziroma primanjkljaja) iz osnovnega izračuna se poslabša za najbolj neugoden šok izmed neekonomskih scenarijev (šok v višini +/-10% posebej na stopnjo smrtности in stopnjo prekinitve) ter dodatno za najbolj neugoden šok izmed ekonomskih scenarijev (vzporedni premik donosnosti naložbenega portfelja za +/-25 bazičnih točk).

Test ustreznosti oblikovanih obveznosti tako na dan 31.12.2016 kot na dan 31.12.2015 izkazuje presežek in s tem potrjuje, da so rezervacije oblikovane v višini, ki zadostuje za pokritje vseh obveznosti iz bodočih denarnih tokov.

#### Premoženjska zavarovanja

Zavarovalnica ustreznost oblikovanih rezervacij preverja na vsak zadnji dan četrtega. Test ustreznosti oblikovanih obveznosti za premoženjska zavarovanja je omejen na obveznosti iz neizteklega dela obstoječih pogodb, ki se jih primerja z višino oblikovanih rezervacij za prenosne premije. Zavarovalnica pri premoženjskih zavarovanjih test omeji na spremljanje kombiniranega škodnega količnika.

Test ustreznosti oblikovanih obveznosti tako na dan 31.12.2016 kot na dan 31.12.2015 izkazuje presežek in s tem zadostnost oblikovanih rezervacij.

### Občutljivost sedanje vrednosti denarnih tokov

Predpostavka	Sprememba predpostavke	Občutljivost glede na osnovni scenarij na dan 31.12.2016
Smrtnost	+10%	-1.657.413
Smrtnost	- 10%	1.683.080
Stopnja odkupov/poplačil	+10%	-1.779.816
Stopnja odkupov/poplačil	- 10%	1.937.517
Diskontna stopnja	+25 bp	3.071.681
Diskontna stopnja	- 25 bp	-3.170.148

#### 2.5.6 Občutljivost sedanje vrednosti bodočih denarnih tokov na spremembe vrednosti pomembnejših spremenljivk

Občutljivost sedanje vrednosti bodočih denarnih tokov je zavarovalnica preverjala s spremembo predpostavk o smrtnosti, odkupih in prekinitvah ter diskontni krivulji.

Analizirane spremembe ne predstavljajo najbolj verjetnih, kakor tudi ne najbolj črnih scenarijev. Izračuni so narejeni tako, da se upošteva sprememba ene predpostavke, vse ostale predpostavke pa ostanejo nespremenjene.

Negativne vrednosti v zgornji tabeli pomenijo za zavarovalnico neugodno gibanje sedanje vrednosti denarnih tokov. Iz navedenega lahko ugotovimo, da je izmed zgornjih scenarijev za zavarovalnico najbolj neugoden scenarij znižanja diskontne stopnje za 25 bazičnih točk.

#### 2.5.7 Splošni pogoji zavarovanj, ki imajo materialni vpliv na znesek, časovno dogajanje in negotovost denarnih tokov v prihodnosti

##### Življenjska zavarovanja

**Bonusi:** Življenjska zavarovanja z zajamčenim donosom NLB Varčevanje Vita Plus, NLB Vita Zanesljiva, NLB Vita Razigrana z zajamčenim donosom in življenjsko zavarovanje za primer smrti NLB Vita Senior vključujejo pravico do udeležbe v presežku. Zavarovalnica lahko ob koncu posameznega poslovnega leta tem zavarovanjem pripiše znesek udeležbe v presežku oziroma pri zavarovanjih NLB Vita Senior poveča dodatno zavarovalno vsoto.

**Premije:** Premije za vsa življenjska zavarovanja so obračunane v EUR in se jih plačuje obročno ali v enkratnem znesku ob sklenitvi zavarovanja. Nekatera zavarovanja imajo lahko dogovorjeno indeksacijo premije.

##### Življenjsko zavarovanje z zajamčenim donosom:

Zavarovanje krije riziko smrti, lahko pa se mu priključijo dodatna zavarovanja, ki krijejo riziko nezgodne smrti, popolne trajne invalidnosti kot posledice nezgode in riziko kritične bolezni. Premija se lahko plačuje obročno ali v enkratnem znesku ob sklenitvi zavarovanja, možno je tudi vplačilo dodatne premije, če splošni pogoji ne določajo drugače. Zavarovanje se sklene za dobo 15 let; pred spremembo v 2014 se je zavarovanje sklepalo za vse življenje. Zavarovalno kritje za primer smrti velja le do najvišje končne starosti zavarovanca. Zavarovalnica v primeru naravne smrti zavarovanca v skladu s splošnimi pogoji izplača bodisi zavarovalnino v višini zavarovalne vsote za primer smrti oziroma vrednost premoženja, če je ta višja, bodisi zavarovalnino v višini zavarovalne vsote za primer smrti povečano za vrednost police. V primeru smrti zavarovanca po dopolnjeni najvišji končni starosti zavarovalnica izplača zavarovalnino v višini vrednosti police.

**Produkt NLB Vita Senior:** Zavarovanje nudi zavarovalno kritje v primeru smrti zavarovanca. Sklepa se za vse življenje. Premija se plačuje mesečno, brez možnosti dodatnih vplačil.

**Življenjska zavarovanja kreditojemalcev:** Zavarovanja nudijo zavarovalno kritje v primeru smrti zavarovanca. Zavarovanje se sklene z omejeno zavarovalno dobo. Premija se pri kolektivnem zavarovanju plačuje v enkratnem znesku, pri individualnem zavarovanju je mogoča tudi letna ali mesečna dinamika. V primeru smrti zavarovanca pred iztekom zavarovalne dobe izplača zavarovalnica zavarovalnino v višini zavarovalne vsote, ki je v veljavi na dan nastanka zavarovalnega primera.

**Življenjska zavarovanja z naložbenim tveganjem:** Zavarovanje krije riziko smrti, lahko pa se mu priključijo dodatna zavarovanja, ki krijejo riziko nezgodne smrti ter popolne trajne invalidnosti kot posledice nezgode in riziko kritične bolezni. Premija se lahko plačuje obročno ali pa v enkratnem znesku ob sklenitvi zavarovanja, možna pa so tudi dodatna vplačila premije. Zavarovalec sam določi, v katere od ponujenih skladov bo investiral premijo. Zavarovanje se sklene za vse življenje.

Pri zavarovanjih, vezanih na sklade z zaščiteno glavnico, se premija plačuje v enkratnem znesku, možna pa so tudi dodatna vplačila premije.

Zavarovalnica v primeru naravne smrti zavarovanca v skladu s splošnimi

pogoji izplača bodisi zavarovalnino v višini zavarovalne vsote za primer smrti oziroma vrednost premoženja, če je ta višja, bodisi zavarovalnino v višini zavarovalne vsote za primer smrti povečano za vrednost police. V primeru nezgodne smrti zavarovanca se zavarovalnina poveča za zavarovalno vsoto za primer nezgodne smrti.

**Življenjska zavarovanja z mesečnim izplačilom štipendije:** Zavarovanje se sklene za omejeno dobo, ki je razdeljena na dobo varčevanja in dobo izplačevanja štipendije. Premija se lahko plačuje obročno ali pa v enkratnem znesku ob sklenitvi zavarovanja, možna so tudi dodatna vplačila premije. Zavarovalec lahko izbira med zavarovanjem z zajamčenim donosom ali zavarovanjem, vezanim na enote vzajemnih skladov, kjer sam določi, v katere od ponujenih skladov bo investiral premijo. Zavarovalnica krije riziko smrti zavarovanca (osnovni riziko smrti) ter riziko nezgodne smrti ali popolne trajne invalidnosti upravičenca. K osnovnemu življenjskemu zavarovanju se lahko sklene dodatno nezgodno zavarovanje zavarovanca in v primeru obročnega plačevanja premije tudi dodatno življenjsko zavarovanje.

**Življenjska zavarovanja za primer smrti:** Zavarovanja nudijo zavarovalno kritje v primeru smrti zavarovanca. Zavarovanje se sklene z omejeno zavarovalno dobo. Premija se lahko plačuje obročno ali v enkratnem znesku. V primeru smrti zavarovanca pred iztekom zavarovalne dobe izplača zavarovalnica

zavarovalnino v višini zavarovalne vsote, ki je celotno zavarovalno dobo konstantna.

#### **Premoženjska zavarovanja**

**Nezgodna zavarovanja:** Zavarovalnica pri zavarovanjih imetnikov osebnih računov in plačilnih kartic ter individualnih nezgodnih zavarovanjih krije nezgodno smrt ter popolno trajno invalidnost kot posledico nezgode. Pri zavarovanjih NLB Vita Nezgodna in Kolektivnem nezgodnem zavarovanju delavcev zavarovalnica poleg nezgodne smrti in popolne trajne invalidnosti kot posledico nezgode krije tudi nadomestilo za aktivno zdravljenje, bolnišnične dni, nadomestilo za zlom kosti, smrt zaradi bolezni, nezgodno rento, stroške pogreba ter nezgodne travmatične dogodke. Višina posameznega izplačila škode je omejena z zavarovalno vsoto. Izplačila škod so glavni vir negotovosti, ki vpliva na višino in čas denarnih tokov v prihodnosti. Škodno dogajanje zavarovalnica spremlja preko škodnih trikotnikov, ki so podani v točki 2.10.9.

**Zdravstvena zavarovanja:** Individualna in družinska ter kolektivna zavarovanja, ki krijejo stroške nujne zdravniške oskrbe in stroške nujnega prevoza, vključno z medicinsko asistenco, v primeru, če zavarovanec zboli ali se poškoduje v tujini. Višina zavarovalnine je omejena z zavarovalno vsoto, navedeno na zavarovalni polici.

## 2.6 Obvladovanje finančnih tveganj

Zavarovalnica je pri svojem poslovanju izpostavljena različnim finančnim tveganjem, pri čemer so najpomembnejša tržno, kreditno in likvidnostno tveganje. Navedena tveganja zavarovalnica obvladuje v okviru postopkov upravljanja sredstev in obveznosti (angl. Asset - Liability Management ali ALM), ki primarno zagotavljajo, da je oblikovano ustrezno premoženje za kritje bodočih obveznosti iz zavarovanj, ki jih zavarovalnica sklepa, in morebitnih izgub zaradi tveganj, ki izhajajo iz zavarovalnih poslov, ki jih opravlja. Osnovna tehnika upravljanja sredstev in obveznosti je usklajevanje lastnosti (trajanje, način obrestovanja, valuta, denarni tok idr.) sredstev z obveznostmi, ki izhajajo iz sklenjenih zavarovalnih pogodb. Pri tem se upošteva vrsta zavarovalnih poslov, ki jih opravlja, tako da je zagotovljena varnost, donosnost in tržnost naložb kakor tudi ustrezna ročnost, raznovrstnost in razpršitev teh naložb.

V okviru postopkov upravljanja sredstev in obveznosti zavarovalnica pripravlja redna (četrtna) poročila za upravo in nadzorni svet.

Naslednja tabela prikazuje uskladitev postavk v izkazu finančnega položaja. Vse naložbe v dolžniške vrednostne papirje, enote investicijskih skladov in delnice so tržne naložbe.

<b>SREDSTVA</b>	<b>31.12.2016</b>	<b>31.12.2015</b>
<b>Finančna sredstva merjena po pošteni vrednosti skozi poslovni izid</b>	<b>134.889.618</b>	<b>127.566.988</b>
Deleži v investicijskih skladih	134.889.618	127.566.988
<b>Finančna sredstva v posesti do zapadlosti</b>	<b>25.925.701</b>	<b>25.820.551</b>
Dolžniški vrednostni papirji	25.925.701	25.820.551
<b>Finančne naložbe v posojila in depozite, terjatve ter denar in denarni ustrezniki</b>	<b>8.683.490</b>	<b>8.017.273</b>
Depoziti in potrdila o vlogah	5.432.914	6.702.184
Terjatve	1.260.874	400.577
Denar in denarni ustrezniki	1.989.701	914.511
<b>Finančna sredstva razpoložljiva za prodajo</b>	<b>238.498.032</b>	<b>207.662.628</b>
Dolžniški vrednostni papirji	219.668.724	190.026.160
Delnice	18.829.308	17.636.469
Deleži v investicijskih skladih	0	0
<b>Ostala (nefinančna) sredstva</b>	<b>1.516.276</b>	<b>1.518.620</b>
<b>Skupaj</b>	<b>409.513.117</b>	<b>370.586.059</b>

<b>KAPITAL IN OBVEZNOSTI</b>	<b>31.12.2016</b>	<b>31.12.2015</b>
<b>Kapital</b>	<b>60.478.483</b>	<b>55.739.456</b>
<b>Obveznosti iz zavarovalnih pogodb</b>	<b>341.808.635</b>	<b>308.471.071</b>
Kosmate prenosne premije	615.227	535.282
Kosmate matematične rezervacije	118.121.382	111.527.410
Kosmate škodne rezervacije	5.347.569	4.741.918
Druge zavarovalno-tehnične rezervacije	82.670.833	64.041.837
Kosmate zavarovalno tehnične rezervacije v korist zavarovancev, ki prevzemajo naložbeno tveganje	135.053.624	127.624.624
<b>Ostale nefinančne obveznosti</b>	<b>4.745.801</b>	<b>3.454.057</b>
<b>Finančne obveznosti</b>	<b>2.480.197</b>	<b>2.921.476</b>
<b>Skupaj</b>	<b>409.513.117</b>	<b>370.586.059</b>

V nadaljevanju je podan opis vsakega od navedenih finančnih tveganj s postopki, ki jih zavarovalnica uporablja pri upravljanju le-teh.

### 2.6.1 Kreditno tveganje

#### Opis tveganja

Kreditno tveganje je tveganje neizpolnitve obveznosti in sprememba kreditne ocene izdajatelja vrednostnih papirjev (ki jih ima zavarovalnica v portfelju), tretjih oseb in posrednikov. Zavarovalnica je izpostavljena kreditnemu tveganju pri svoji naložbeni dejavnosti in v povezavi s terjatvami do tretjih oseb. Zavarovalnica ni prejela sredstev v zavarovanje kreditnega tveganja.

#### Finančna sredstva

NLB Vita zagotavlja obvladovanje kreditnega tveganja z razpršenostjo naložb glede na izdajatelje, sektorje in geografska področja. Znesek maksimalne kreditne izpostavljenosti predstavlja neto knjigovodska vrednost posameznih finančnih instrumentov v izkazu finančnega položaja.

Finančna sredstva so bila na dan 31.12.2016 naložena v republiške dolžniške vrednostne papirje, dolžniške vrednostne papirje držav članic EU in lastniške ter dolžniške vrednostne papirje mednarodnih družb.

Na mednarodnih trgih zavarovalnica investira le v vrednostne papirje investicijskega razreda (najnižja bonitetna ocena je BBB-/Baa3). Naložbe v domače in tuje podjetniške vrednostne papirje so sektorsko razpršene. Denarni depoziti so naloženi le v slovenske banke.

Finančna sredstva iz naslova zavarovanj pri katerih zavarovalec prevzema naložbeno tveganje se nalagajo izključno v enote investicijskih skladov, na katere je, skladno s splošnimi pogoji, vezano premoženje zavarovancev. V primeru večjih prilivov se sredstva vežejo v obliki kratkoročnih denarnih depozitov, vendar le do dneva nakupa točk skladov.

V sredstvih zavarovalnice beležimo kreditno tveganje pri dolžniških vrednostnih papirjih, denarnih depozitih, denarju in nekaterih drugih terjatvah (terjatve do pozavarovateljev, države). Naslednji tabeli prikazujeta maksimalno izpostavljenost kreditnemu tveganju vseh sredstev zavarovalnice, po kategorijah in razredih ter po bonitetni oceni v primerjavi s predhodnim poslovnim letom:

	31.12.2016	31.12.2015
<b>Finančna sredstva v posesti do zapadlosti</b>	<b>25.925.701</b>	<b>25.820.551</b>
Dolžniški vrednostni papirji	25.925.701	25.820.551
<b>Posojila in terjatve</b>	<b>8.683.489</b>	<b>8.017.272</b>
Depoziti in potrdila o vlogah	4.881.914	6.702.184
Terjatve	1.260.874	400.577
Denar in denarni ustrezniki	2.540.701	914.511
<b>Finančna sredstva razpoložljiva za prodajo</b>	<b>219.668.724</b>	<b>207.662.628</b>
Dolžniški vrednostni papirji	219.668.724	190.026.160
Delnice		17.636.469
Deleži v investicijskih skladih		
<b>Skupaj</b>	<b>254.277.914</b>	<b>223.863.983</b>

31.12.2016	Skupaj	AAA	AA	A	BBB	BB in nižje	brez ocene
<b>Finančna sredstva v posesti do zapadlosti</b>	<b>25.925.701</b>	<b>239.018</b>	<b>2.533.195</b>	<b>22.243.786</b>	<b>909.701</b>	<b>0</b>	<b>0</b>
Dolžniški vrednostni papirji	25.925.701	239.018	2.533.195	22.243.786	909.701	0	0
<b>Posojila in terjatve</b>	<b>8.683.489</b>	<b>809.154</b>	<b>58.366</b>	<b>0</b>	<b>4.881.914</b>	<b>2.052.469</b>	<b>881.586</b>
Depoziti in potrdila o vlogah	4.881.914	0	0	0	4.881.914	0	0
Terjatve	1.260.874	809.154	58.366	0	0	181.469	211.883
Denar in denarni ustrezniki	2.540.701	0	0	0	0	1.871.000	669.701
<b>Finančna sredstva razpoložljiva za prodajo</b>	<b>291.668.724</b>	<b>8.172.901</b>	<b>29.112.350</b>	<b>93.149.040</b>	<b>83.380.436</b>	<b>5.438.203</b>	<b>415.794</b>
Dolžniški vrednostni papirji	219.668.724	8.172.901	29.112.350	93.149.040	83.380.436	5.438.203	415.794
<b>Skupaj</b>	<b>254.277.914</b>	<b>9.221.073</b>	<b>31.703.911</b>	<b>115.392.827</b>	<b>89.172.052</b>	<b>7.490.672</b>	<b>1.297.380</b>

31.12.2015	Skupaj	AAA	AA	A	BBB	BB in nižje	brez ocene
<b>Finančna sredstva v posesti do zapadlosti</b>	<b>25.820.551</b>	<b>239.823</b>	<b>3.000.083</b>	<b>7.219.728</b>	<b>15.360.917</b>	<b>0</b>	<b>0</b>
Dolžniški vrednostni papirji	25.820.551	239.823	3.000.083	7.219.728	15.360.917	0	0
<b>Posojila in terjatve</b>	<b>8.017.273</b>	<b>58.589</b>	<b>44</b>	<b>1.000.102</b>	<b>3.462.082</b>	<b>3.317.224</b>	<b>179.231</b>
Depoziti in potrdila o vlogah	6.702.184	0	0	1.000.102	3.462.082	2.240.000	0
Terjatve	400.577	58.589	44	0	0	162.713	179.231
Denar in denarni ustrezniki	914.511	0	0	0	0	914.511	0
<b>Finančna sredstva razpoložljiva za prodajo</b>	<b>190.026.160</b>	<b>9.205.187</b>	<b>26.851.578</b>	<b>50.688.624</b>	<b>98.482.179</b>	<b>4.180.573</b>	<b>618.019</b>
Dolžniški vrednostni papirji	190.026.160	9.205.187	26.851.578	50.688.624	98.482.179	4.180.573	618.019
<b>Skupaj</b>	<b>223.863.983</b>	<b>9.503.599</b>	<b>29.851.705</b>	<b>58.908.454</b>	<b>117.305.178</b>	<b>7.497.797</b>	<b>797.250</b>

#### Terjatve do zavarovalcev

NLB Vita obvladuje kreditno tveganje iz naslova **življenjskih zavarovanj** s predpisanim načinom plačevanja zavarovalnih premij individualnih zavarovalcev (direktne bremenitve), s samimi zavarovalnimi pogoji (prekinitev zavarovalnega kritja v primeru neplačevanja premij, odtegotanje neplačane tehnične premije od vrednosti premoženja zavarovancev, idr.) ter s politiko rokovanja z neplačanimi terjatvami. V nadaljevanju je prikazana struktura terjatev iz neposrednih zavarovalnih poslov in oblikovani popravki vrednosti po metodologiji iz točke 2.3.5:

Terjatve na dan 31.12.2016	Kosmatavred.	Popravekvred.	Neodpis. vred.
Nezapadle in neslabljene terjatve	210.659	0	210.659
Terjatve zapadle do 90 dni (1-3 obroki), ki so slabljene*	145.465	33.905	111.560
Terjatve zapadle nad 90 dni, ki so slabljene*	6.110	2.880	3.230
<b>Skupaj</b>	<b>362.234</b>	<b>36.786</b>	<b>325.448</b>

\*terjatve so slabljene skupinsko

Terjatve na dan 31.12.2015	Kosmatavred.	Popravekvred.	Neodpis. vred.
Nezapadle in neslabljene terjatve	205.308	0	205.308
Terjatve zapadle do 90 dni (1-3 obroki), ki so slabljene*	114.801	27.604	87.197
Terjatve zapadle nad 90 dni, ki so slabljene*	1.877	869	1.008
<b>Skupaj</b>	<b>321.986</b>	<b>28.473</b>	<b>293.513</b>

\*terjatve so slabljene skupinsko

Terjatve za premijo **premoženjskih zavarovanj** so na stanje dne 31.12.2016, kot tudi na stanje dne 31.12.2015, vzpostavljene le do individualnih zavarovalcev ter predstavljajo vrednostno minimalen del celotnih terjatev. Na dan 31.12.2016, kot tudi na dan 31.12.2015, zavarovalnica ni imela posamično pomembnih terjatev, ki bi jih bilo potrebno individualno presojsati za oslabitev.

Terjatve do zavarovalcev niso zavarovane, saj zavarovalnica ocenjuje, da je kreditno tveganje minimalno.

#### Terjatve do pozavarovalnic

NLB Vita ima sklenjeni pozavarovalni pogodbi s tujima pozavarovalnicama z bonitetno oceno AA. NLB Vita na bilančni datum do omenjenih pozavarovalnic izkazuje terjatev v višini 145.921 EUR, kar predstavlja 0,04% delež v bilančni vsoti (114.845 EUR oz. 0,03% na 31.12.2015).

Na bilančni datum NLB Vita ne izkazuje zapadlih neplačanih terjatev do pozavarovalnice. NLB Vita ocenjuje, da je kreditno tveganje v povezavi s pozavarovalnimi posli minimalno.

## 2.6.2 Likvidnostno tveganje

### Opis tveganja

Likvidnostno tveganje je tveganje izgub zaradi nezadostne višine razpoložljivih likvidnih sredstev za kritje obveznosti iz zavarovalnih pogodb.

### Obvladovanje tveganja

Zavarovalnica z viri in naložbami gospodari tako, da je v vsakem trenutku sposobna izpolniti vse dospele obveznosti. Upravljanje z likvidnostjo je tako ena od bistvenih sestavin obvladovanja finančnih tveganj v zavarovalnici. Cilja upravljanja z likvidnostjo zavarovalnice sta:

- dolgoročno in kratkoročno izpolnjevanje vseh zapadlih obveznosti,
- izpolnjevanje predpisov, ki urejajo področje likvidnosti.

Postopki, ki jih zavarovalnica izvaja v okviru načrtovanja in spremljanja denarnih tokov so naslednji:

- priprava in spremljanje plana denarnih tokov (usklajenost prilivov in odlivov) v določenem časovnem obdobju (dnevno, tedensko, mesečno, polletno, letno, triletno),
- primerjava planiranih denarnih tokov z dejanskimi,
- izračun količnika likvidnosti v skladu z metodologijo sklepa AZN o načinu izračuna količnikov likvidnosti sredstev in najmanjšem obsegu likvidnosti, ki ga mora zagotavljati zavarovalnica.

V primeru, da so ugotovljena odstopanja od načrtovanih dolgoročnih planov likvidnosti, se o tem nemudoma obvesti upravo zavarovalnice. Uprava sprejme ustrezne ukrepe, ki jih, v skladu s svojimi pooblastili, izvajajo zaposleni v Sektorju financ in računovodstva.

V nadaljevanju je prikazana usklajenost ocenjenih nediskontiranih denarnih tokov sredstev in obveznosti NLB Vite na dan 31.12.2016.

	Skupaj	do 1 leta	od 1 do 2 let	od 2 do 5 let	nad 5 let	brez zapadlosti
<b>SREDSTVA na dan 31.12.2016</b>						
<b>Finančna sredstva merjena po poštenu vrednosti skozi poslovni izid</b>	<b>134.889.618</b>	<b>14.580.353</b>	<b>34.391.808</b>	<b>0</b>	<b>0</b>	<b>85.917.457</b>
Deleži v investicijskih skladih	134.889.618	14.580.353	34.391.808	0	0	85.917.457
<b>Finančna sredstva v posesti do zapadlosti</b>	<b>33.950.892</b>	<b>4.889.513</b>	<b>2.193.555</b>	<b>8.009.624</b>	<b>18.858.200</b>	<b>0</b>
Dolžniški vrednostni papirji	33.950.892	4.889.513	2.193.555	8.009.624	18.858.200	0
<b>Posojila in terjatve</b>	<b>10.554.490</b>	<b>10.005.920</b>	<b>472.894</b>	<b>7.776</b>	<b>0</b>	<b>67.899</b>
Depoziti in potrdila o vlogah	6.752.914	6.752.914	0	0	0	0
Terjatve	1.260.874	712.305	472.894	7.776	0	67.899
Denar in denarni ustrezniki	2.540.701	2.540.701	0	0	0	0
<b>Finančna sredstva razpoložljiva za prodajo</b>	<b>263.589.885</b>	<b>11.027.022</b>	<b>9.594.292</b>	<b>48.868.915</b>	<b>175.270.348</b>	<b>18.829.308</b>
Dolžniški vrednostni papirji	244.760.577	11.027.022	9.594.292	48.868.915	175.270.348	0
Delnice	18.829.308	0	0	0	0	18.829.308
<b>Nefinančna sredstva</b>	<b>1.516.276</b>	<b>986.032</b>	<b>0</b>	<b>0</b>	<b>0</b>	<b>530.244</b>
<b>SKUPAJ</b>	<b>444.501.162</b>	<b>41.488.841</b>	<b>46.652.549</b>	<b>56.886.315</b>	<b>194.128.548</b>	<b>105.344.908</b>
<b>OBVEZNOSTI na dan 31.12.2016</b>						
<b>Nefinančne obveznosti</b>	<b>361.890.575</b>	<b>34.821.945</b>	<b>44.631.319</b>	<b>56.821.371</b>	<b>146.334.906</b>	<b>79.281.036</b>
Obveznosti iz zavarovalnih pogodb, razen matematičnih rezervacij v korist življ. zavarovancev, ki prevzemajo nal. tveganje	222.091.150	17.171.250	12.274.943	55.127.493	137.517.465	0
Matematične rezervacije v korist življ. zavarovancev, ki prevzemajo nal. tveganje	135.053.624	17.464.268	32.356.375	1.693.878	4.258.067	79.281.036
Ostale nefinančne obveznosti	4.745.801	186.427	0	0	4.559.374	0
<b>Finančne obveznosti</b>	<b>2.824.163</b>	<b>2.791.605</b>	<b>0</b>	<b>32.558</b>	<b>0</b>	<b>0</b>
<b>SKUPAJ</b>	<b>364.714.738</b>	<b>37.613.550</b>	<b>44.631.319</b>	<b>56.853.928</b>	<b>146.334.906</b>	<b>79.281.036</b>
<b>Razlika</b>	<b>79.786.423</b>	<b>3.875.291</b>	<b>2.021.231</b>	<b>32.387</b>	<b>47.793.642</b>	<b>26.063.873</b>



## NLB VITA LETNO POROČILO 2016

V nadaljevanju je prikazana usklajenost ocenjenih nediskontiranih denarnih tokov sredstev in obveznosti NLB Vite na dan 31.12.2015.

	Skupaj	do 1 leta	od 1 do 2 let	od 2 do 5 let	nad 5 let	brez zapadlosti
<b>SREDSTVA na dan 31.12.2015</b>						
<b>Finančna sredstva merjena po pošteni vrednosti skozi poslovni izid</b>	<b>127.566.988</b>	<b>18.693.668</b>	<b>15.800.202</b>	<b>31.938.762</b>	<b>0</b>	<b>61.134.356</b>
Deleži v investicijskih skladih	127.566.988	18.693.668	15.800.202	31.938.762	0	61.134.356
<b>Finančna sredstva v posesti do zapadlosti</b>	<b>34.034.726</b>	<b>1.549.921</b>	<b>2.931.702</b>	<b>5.666.073</b>	<b>23.887.030</b>	<b>0</b>
Dolžniški vrednostni papirji	34.034.726	1.549.921	2.931.702	5.666.073	23.887.030	0
<b>Posojila in terjatve</b>	<b>8.017.917</b>	<b>8.017.917</b>	<b>0</b>	<b>0</b>	<b>0</b>	<b>0</b>
Depoziti in potrdila o vlogah	6.702.829	6.702.829	0	0	0	0
Terjatve	400.577	400.577	0	0	0	0
Denar in denarni ustrezniki	914.511	914.511	0	0	0	0
<b>Finančna sredstva razpoložljiva za prodajo</b>	<b>238.459.332</b>	<b>13.376.422</b>	<b>9.896.225</b>	<b>36.382.144</b>	<b>161.168.073</b>	<b>17.636.469</b>
Dolžniški vrednostni papirji	220.822.863	13.376.422	9.896.225	36.382.144	161.168.073	0
Delnice	17.636.469	0	0	0	0	17.636.469
<b>Nefinančna sredstva</b>	<b>1.518.620</b>	<b>892.687</b>	<b>0</b>	<b>0</b>	<b>0</b>	<b>625.933</b>
<b>SKUPAJ</b>	<b>409.597.583</b>	<b>42.530.615</b>	<b>28.628.129</b>	<b>73.986.979</b>	<b>185.055.103</b>	<b>79.396.757</b>
<b>OBVEZNOSTI na dan 31.12.2015</b>						
<b>Nefinančne obveznosti</b>	<b>337.909.320</b>	<b>36.939.514</b>	<b>27.738.658</b>	<b>69.465.678</b>	<b>148.348.088</b>	<b>55.417.381</b>
Obveznosti iz zavarovalnih pogodb, razen matematičnih rezervacij v korist življ. zavarovancev, ki prevzemajo nal. tveganje	206.830.638	16.386.964	11.072.990	38.075.022	141.295.663	0
Matematične rezervacije v korist življ. zavarovancev, ki prevzemajo nal. tveganje	127.624.624	20.219.556	16.665.668	31.390.656	3.931.363	55.417.381
Ostale nefinančne obveznosti	3.454.057	332.995	0	0	3.121.063	0
<b>Finančne obveznosti</b>	<b>2.921.476</b>	<b>2.896.182</b>	<b>0</b>	<b>25.293</b>	<b>0</b>	<b>0</b>
<b>SKUPAJ</b>	<b>340.830.795</b>	<b>39.835.697</b>	<b>27.738.658</b>	<b>69.490.971</b>	<b>148.348.088</b>	<b>55.417.381</b>
<b>Razlika</b>	<b>68.766.787</b>	<b>2.694.919</b>	<b>889.470</b>	<b>4.496.008</b>	<b>36.707.015</b>	<b>23.979.376</b>

### 2.6.3 Tržno tveganje

#### Opis tveganja

Tržna tveganja predstavljajo potencialno izgubo, ki lahko nastane zaradi neugodnih sprememb posameznih tržnih parametrov (devizni tečaji, obrestne mere, cene vrednostnih papirjev). Tržno tveganje tako izhaja iz odprtih pozicij pri obrestni meri, valuti in lastniških vrednostnih papirjih, ki so vsi izpostavljeni splošnim in posebnim tržnim gibanjem. V nadaljevanju je podan opis obvladovanja tveganj in izpostavljenosti tveganju, analize občutljivosti in vpliv sprememb v obrestnih merah, valuti in ceni lastniških vrednostnih papirjev na izkaz drugega vseobsegajočega donosa oziroma poslovni izid zavarovalnice.

**Obrestno tveganje in tveganje reinvestiranja** zavarovalnica upravlja z usklajevanjem povprečnega trajanja naložb in obveznosti iz zavarovalnih pogodb (zavarovalno-tehničnih rezervacij) ter usklajevanjem denarnih tokov naložb in obveznosti iz zavarovalnih pogodb (zavarovalno-tehničnih rezervacij). Diskontirana vrednost prihodnjih denarnih tokov naložb s fiksnimi donosi in obveznosti je namreč občutljiva na (obrestno) mero, s katero so ti denarni tokovi diskontirani. Povprečno trajanje je mera občutljivosti naložb s fiksnimi donosi in obveznosti na spremembe tržnih obrestnih mer. Razlika v povprečnem trajanju naložb in obveznosti lahko niha v okviru interno določenih meja in sicer v odvisnosti od pričakovanega gibanja tržnih obrestnih mer. Usklajevanje povprečnega trajanja naložb in obveznosti se izvaja z alokacijo sredstev med obrestno neobčutljive in obrestno občutljive naložbe ter znotraj slednjih z nakupi oziroma prodajami dolžniških naložb različnih ročnosti in drugih lastnosti. Na 31.12.2016 je povprečno trajanje dolžniških naložb znašalo 6,87 let, povprečno trajanje obveznosti pa 6,70 let. Izvedenih finančnih instrumentov zavarovalnica ni uporabljala. Tehtan povprečen donos do zapadlosti dolžniških naložb na dan 31.12.2016 znaša 2,06%.

Naslednji tabeli prikazujeta usklajenost ocenjenih denarnih tokov finančnih sredstev in obveznosti iz zavarovalnih pogodb, ki so občutljiva na obrestno tveganje ter usklajenost povprečnega trajanja le teh na 31.12.2016 in na 31.12.2015:

Obrestno občutljiva finančna sredstva in obveznosti iz zavarovalnih pogodb na dan 31.12.2016	Sedanja vrednost pogodbenih denarnih tokov			
	Vsota	0-5 let	5-10 let	nad 10 let
<b>Finančna sredstva v posesti do zapadlosti</b>	<b>33.060.713</b>	<b>15.113.485</b>	<b>15.849.676</b>	<b>2.097.552</b>
Dolžniški vrednostni papirji	33.060.713	15.113.485	15.849.676	2.097.552
<b>Posojila in terjatve</b>	<b>5.387.181</b>	<b>5.387.181</b>	<b>0</b>	<b>0</b>
Depoziti in potrdila o vlogah	3.788.722	3.788.722	0	0
Terjatve	720.081	720.081	0	0
Denar in denarni ustrezniki	878.379	878.379	0	0
<b>Finančna sredstva razpoložljiva za prodajo</b>	<b>231.901.598</b>	<b>67.943.017</b>	<b>102.680.304</b>	<b>61.278.276</b>
Dolžniški vrednostni papirji	231.901.598	67.943.017	102.680.304	61.278.276
<b>SKUPAJ FINANČNA SREDSTVA</b>	<b>270.349.492</b>	<b>88.443.683</b>	<b>118.529.981</b>	<b>63.375.828</b>
Obveznosti iz zavarovalnih pogodb	228.632.524	86.601.876	113.790.916	28.239.732
<b>Razlika</b>	<b>41.716.968</b>	<b>1.841.807</b>	<b>4.739.065</b>	<b>35.136.096</b>

Obrestno občutljiva finančna sredstva in obveznosti iz zavarovalnih pogodb na dan 31.12.2015	Sedanja vrednost pogodbenih denarnih tokov			
	Vsota	0-5 let	5-10 let	nad 10 let
<b>Finančna sredstva v posesti do zapadlosti</b>	<b>35.939.071</b>	<b>11.073.005</b>	<b>18.609.715</b>	<b>6.256.351</b>
Dolžniški vrednostni papirji	35.939.071	11.073.005	18.609.715	6.256.351
<b>Posojila in terjatve</b>	<b>368.105</b>	<b>368.105</b>	<b>0</b>	<b>0</b>
Depoziti in potrdila o vlogah	0	0	0	0
Terjatve	286.734	286.734	0	0
Denar in denarni ustrezniki	81.372	81.372	0	0
<b>Finančna sredstva razpoložljiva za prodajo</b>	<b>193.716.502</b>	<b>53.148.157</b>	<b>92.405.667</b>	<b>48.162.678</b>
Dolžniški vrednostni papirji	193.716.502	53.148.157	92.405.667	48.162.678
<b>SKUPAJ FINANČNA SREDSTVA</b>	<b>230.023.678</b>	<b>64.589.267</b>	<b>111.015.382</b>	<b>54.419.028</b>
Obveznosti iz zavarovalnih pogodb	209.945.290	73.071.122	106.860.305	30.013.863
<b>Razlika</b>	<b>20.078.387</b>	<b>-8.481.855</b>	<b>4.155.077</b>	<b>24.405.165</b>

Obveznice v posesti do zapadlosti, denarni depoziti in terjatve se vrednotijo po odplačni vrednosti, zaradi česar njihova knjigovodska vrednost ni odvisna od sprememb tržnih obrestnih mer. Z deležem naložb v posesti do zapadlosti zavarovalnica tako delno vpliva na učinek izpostavljenosti obrestnemu tveganju.

Občutljivost na spremembo tržnih obrestnih mer obveznic razpoložljivih za prodajo z znanimi roki zapadlosti zavarovalnica spremlja z merami BPV in z uporabo stresnega scenarija.

Ker je delež dolžniških vrednostnih papirjev in depozitov obrestovanih s spremenljivo obrestno mero minimalen, sprememba tržnih obrestnih mer ne bi pomembneje vplivala na prihodke od obresti.

## 2.7 Tveganje koncentracije

Zavarovalnica tveganje koncentracije omejuje z razpršitvijo finančnih sredstev. Kot je razvidno iz naslednje tabele, na dan 31.12.2016 skupna izpostavljenost do zgolj enega izdajatelja – Republike Slovenije – presega praga 10% finančnih sredstev zavarovalnice (enako kot v letu 2015).

Izdajatelj	31.12.2016 v EUR	31.12.2016 v %
država Slovenija	50.114.460	18,15%
država Španija	8.063.187	2,92%
država Slovaška	7.488.471	2,71%
država Italija	6.232.560	2,26%
država Belgija	5.597.492	2,03%
Ostali	40.816.097	71,93%
<b>Skupaj</b>	<b>211.966.922</b>	<b>100,0%</b>

Izdajatelj	31.12.2015 v EUR	31.12.2015 v %
država Slovenija	43.942.594	18,40%
država Slovaška	7.462.759	3,13%
država Belgija	6.097.258	2,55%
država Španija	5.409.055	2,27%
država Italija	5.391.836	2,26%
Ostali	170.503.978	71,39%
<b>Skupaj</b>	<b>238.807.480</b>	<b>100,0%</b>

## 2.8 Obvladovanje tveganja kapitalne neustreznosti

### Opis tveganja

Tveganje kapitalne neustreznosti se nanaša na izgubo oziroma škodo, ki bi jo zavarovalnica utrpela, če ne bi izpolnjevala zakonsko določenih kapitalnih zahtev. Zavarovalnica izpolnjuje kapitalne zahteve, če je razpoložljivi kapital enak ali presega znesek zahtevanega predpisanega minimalnega kapitala. V tem primeru zavarovalnica izkazuje kapitalno ustreznost ali presežek razpoložljivega kapitala.

Razpoložljivi kapital in kapitalne zahteve zavarovalnica izračunava skladno s standardno formulo direktive Solventnost II.

### Obvladovanje tveganja

Zavarovalnica posluje s ciljem, da bo njen kapital, namenjen pokrivanju kapitalnih zahtev, vedno najmanj enak kapitalnim zahtevam iz naslova opravljanja zavarovalnih poslov. Zavarovalnica v okviru rednega planiranja poslovanja za naslednje triletno obdobje planira tudi potrebe po dodatnih vplačilih kapitala (dokapitalizacija). Če bi iz planskih zneskov izhajalo, da planirani kapital zaradi povečanih kapitalnih zahtev ali drugih vzrokov ne bi dosegel izračunanega minimalnega kapitala, bi zavarovalnica sprejela ustrezne ukrepe za zagotovitev kapitalne ustreznosti v prihodnjem triletnem obdobju.

Na dan 31.12.2016 izkazuje NLB Vita presežek kapitala in je zato kapitalno ustrežna. Podrobneje je kapitalna ustreznost zavarovalnice opisana v Poročilu o solventnosti in finančnem položaju, ki bo javno objavljen na spletni strani NLB Vite.

NLB Vita je tako v letu 2016 kot v letu 2015 vseskozi izpolnjevala zahteve po kapitalni ustreznosti predpisani z Direktivo Solventnost II.

## 2.9 Segmentno poročanje po sklepu AZN

Skladno s Sklepom o letnem poročilu in trimesečnih računovodskih izkazih zavarovalnic so v nadaljevanju prikazani računovodski izkazi izdelani po predpisanih shemah iz Priloge 1 navedenega sklepa.

## NLB VITA LETNO POROČILO 2016

## 2.9.1 Bilanca stanja po sklepu AZN

	Skupaj		Življenjska zavarovanja		Premoženjska zavarovanja	
	2016	2015	2016	2015	2016	2015
<b>SREDSTVA</b>	<b>409.513.117</b>	<b>370.586.059</b>	<b>404.185.915</b>	<b>360.466.851</b>	<b>11.362.262</b>	<b>10.371.178</b>
Neopredmetena sredstva	390.889	488.758	390.889	488.758	0	0
Opredmetena osnovna sredstva	139.355	137.175	139.355	137.175	0	0
<b>Finančne naložbe</b>	<b>269.305.647</b>	<b>240.185.363</b>	<b>263.913.314</b>	<b>229.835.400</b>	<b>5.392.333</b>	<b>10.349.964</b>
- Finančne naložbe v posojila in depozite	4.881.914	6.702.184	2.861.649	3.771.158	2.020.265	2.931.027
- Finančne naložbe v posesti do zapadlosti	25.925.701	25.820.551	25.925.701	25.820.551	0	0
- Finančne naložbe razpoložljive za prodajo	238.498.032	207.662.628	235.125.964	200.243.692	3.372.068	7.418.937
Sredstva zavarovancev, ki prevzemajo naložbeno tveganje	134.889.618	127.566.988	134.889.618	127.566.988	0	0
Znesek zavarovalno-tehničnih rezervacij prenesen pozavarovateljem	574.547	436.461	430.615	434.024	143.933	2.437
Terjatve	1.260.874	400.577	1.787.003	650.138	5.508.931	2.409
- Terjatve iz neposrednih zavarovalnih poslov	325.455	293.621	317.679	291.348	7.776	2.273
- Terjatve iz pozavarovanja in sozavarovanja	58.366	44	58.366	44	0	0
- Druge terjatve	877.053	106.912	1.410.958	358.745	5.501.155	137
Druga sredstva	411.485	456.226	411.485	456.226	0	0
Denar in denarni ustrezniki	2.540.701	914.511	2.223.636	898.143	317.066	16.368
<b>KAPITAL IN OBVEZNOSTI</b>	<b>409.513.117</b>	<b>370.586.059</b>	<b>404.185.915</b>	<b>360.466.851</b>	<b>11.362.262</b>	<b>10.371.178</b>
<b>Kapital</b>	<b>60.478.483</b>	<b>55.739.456</b>	<b>51.943.313</b>	<b>47.326.764</b>	<b>8.535.170</b>	<b>8.412.691</b>
- Osnovni kapital	7.043.899	7.043.899	4.540.144	4.540.144	2.503.756	2.503.756
- Kapitalske rezerve	58.625	58.625	50.471	50.471	8.155	8.155
- Rezerve iz dobička	26.475.312	26.475.312	21.373.069	21.373.069	5.102.243	5.102.243
- Presežek iz prevrednotenja	19.506.633	15.072.625	19.376.595	14.917.651	130.038	154.974
- Zadržani čisti poslovni izid	0	0	0	0	0	0
- Čisti poslovni izid poslovnega leta	7.394.014	7.088.994	6.603.035	6.445.429	790.979	643.564
<b>Obveznosti</b>	<b>349.034.634</b>	<b>314.846.604</b>	<b>352.242.602</b>	<b>313.140.087</b>	<b>2.827.092</b>	<b>1.958.486</b>
Zavarovalno-tehnične rezervacije	206.755.012	180.846.446	204.592.657	179.255.274	2.162.355	1.591.173
- Prenosne premije	615.227	535.282	182.228	166.537	432.999	368.745
- Matematične rezervacije	118.121.382	111.527.410	118.121.382	111.527.410	0	0
- Škodne rezervacije	5.347.569	4.741.918	3.618.214	3.519.490	1.729.356	1.222.428
- Druge zavarovalno-tehnične rezervacije	82.670.833	64.041.837	82.670.833	64.041.837	0	0
Zavarovalno-tehnične rezervacije v korist življenjskih zavarovancev, ki prevzemajo naložbeno tveganje	135.053.624	127.624.624	135.053.624	127.624.624	0	0
Druge rezervacije	46.638	55.909	46.638	55.909	0	0
Odložene obveznosti za davek	4.512.736	3.065.154	4.482.233	3.033.412	30.503	31.742
Obveznosti iz poslovanja	1.289.768	2.029.430	1.207.567	1.983.031	82.201	46.399
- Obveznosti iz neposrednih zavarovalnih poslov	945.802	1.620.295	900.261	1.575.477	45.541	44.818
- Obveznosti iz pozavarovanja in sozavarovanja	157.539	76.141	157.539	76.141	0	0
- Obveznosti za odmerjeni davek	186.427	332.995	149.768	331.413	36.660	1.581
Ostale obveznosti	1.376.857	1.225.040	6.859.883	1.187.837	552.034	289.173

## 2.9.2 Izkaz poslovnega izida po sklepu AZN

	Skupaj		Življenjska zavarovanja		Premoženska zavarovanja	
	2016	2015	2016	2015	2016	2015
ČISTI PRIHODKI OD ZAVAROVALNIH PREMIJ	63.299.080	62.235.610	60.499.310	60.342.359	2.799.770	1.893.251
- Obračunane kosmate zavarovalne premije	63.845.372	62.492.454	60.815.707	60.422.026	3.029.665	2.070.429
- Obračunana premija oddana v pozavarovanje in sozavarovanje	-467.448	-292.419	-301.808	-289.933	-165.640	-2.485
- Sprememba prenosnih premij	-78.843	35.574	-14.589	210.266	-64.254	-174.692
PRIHODKI OD NALOŽB, od tega	16.806.907	15.431.708	16.388.513	15.117.003	418.395	314.705
- Sprememba poštene vrednosti naložb življenjskih zavarovancev, ki prevzemajo naložbeno tveganje	7.249.096	6.381.606	7.249.096	6.381.606	0	0
PRIHODKI OD PROVIZIJ	1.439.384	1.517.543	1.396.922	1.516.393	42.462	1.149
DRUGI PRIHODKI	45.329	99.251	45.328	99.217	0	34
ČISTI ODHODKI ZA ŠKODE	-30.230.503	-36.187.823	-29.469.352	-35.857.550	-761.150	-330.272
- Obračunani kosmati zneski škod	-29.897.681	-36.318.487	-29.433.214	-36.093.102	-464.468	-225.385
- Obračunani deleži pozavarovateljev in sozavarovateljev	272.830	-39.191	62.585	-41.628	210.245	2.437
- Sprememba škodnih rezervacij	-605.651	169.855	-98.723	277.180	-506.928	-107.324
SPREMEMBA DRUGIH ZAVAROVALNO-TEHNIČNIH REZERVACIJ	-25.222.969	-28.222.416	-25.222.969	-28.222.416	0	0
SPREMEMBA ZAVAROVALNO-TEHNIČNIH REZERVACIJ ZAVAROVANCEV, KI PREVZEMAJO NALOŽBENA TVEGANJA	-7.428.999	3.125.629	-7.428.999	3.125.629	0	0
OBRATOVALNI STROŠKI, od tega	-8.515.575	-8.171.103	-7.389.439	-7.408.387	-1.126.136	-762.716
- Stroški pridobivanja zavarovanj	-3.359.146	-3.267.632	-3.149.013	-3.143.762	-210.133	-123.870
ODHODKI NALOŽB, od tega	-571.055	-577.310	-571.055	-577.310	0	0
- Oslabitev finančnih sredstev, ki niso merjena po poštenu vrednosti skozi poslovni izid	-201.912	-30.083	-201.912	-30.083	0	0
DRUGI ZAVAROVALNI ODHODKI	-396.334	-341.726	0	0	-396.334	-341.726
DRUGI ODHODKI	-409.467	-455.604	-380.562	-445.763	-28.905	-9.841
<b>POSLOVNI IZID PRED OBDAVČITVIJO</b>	<b>8.815.798</b>	<b>8.453.759</b>	<b>7.867.696</b>	<b>7.689.174</b>	<b>948.102</b>	<b>764.584</b>
ODHODEK ZA DAVEK	-1.421.784	-1.364.765	-1.264.661	-1.243.745	-157.123	-121.020
<b>ČISTI POSLOVNI IZID OBRAČUNSKEGA OBDOBJA</b>	<b>7.394.014</b>	<b>7.088.994</b>	<b>6.603.035</b>	<b>6.445.429</b>	<b>790.979</b>	<b>643.564</b>
Osnovni čisti dobiček na delnico	4.380	4.200	6.069	5.924	1.318	1.073

## NLB VITA LETNO POROČILO 2016

## 2.9.3 Izkaz vseobsegajočega donosa po sklepu AZN

	Skupaj		Življenjska zavarovanja		Premoženjska zavarovanja	
	2016	2015	2016	2015	2016	2015
ČISTI DOBIČEK POSLOVNEGA LETA PO OBDAVČITVI	7.394.014	7.088.994	6.603.035	6.445.429	790.979	643.564
DRUGI VSEOBSEGAJOČI DONOS PO OBDAVČITVI	4.434.007	-4.450.473	4.458.943	-4.259.772	-24.936	-190.701
a) Postavke, ki se v kasnejših obdobjih ne bodo prerazvrščale v poslovni izid	9.884	23.788	9.884	23.788	0	0
- Druge postavke, ki v kasnejših obdobjih ne bodo prerazvrščene v poslovni izid	11.429	26.582	11.429	26.582	0	0
- Davek od postavk, ki ne bodo prerazvrščene v poslovni izid	-1.545	-2.794	-1.545	-2.794	0	0
b) Postavke, ki bodo v kasnejših obdobjih lahko prerazvrščene v poslovni izid	4.424.123	-4.474.262	4.449.059	-4.283.561	-24.936	-190.701
- Čisti dobički/izgube iz ponovne izmere finančnih sredstev, razpoložljivih za prodajo	5.909.362	-5.390.677	5.935.537	-5.160.917	-26.175	-229.760
* Dobički/izgube, pripoznani v presežku iz prevrednotenja	7.186.003	-4.383.420	6.964.979	-4.212.752	221.024	-170.668
* Prenos dobičkov/izgub iz presežka iz prevrednotenja v poslovni izid	-1.276.641	-1.007.257	-1.029.442	-948.165	-247.199	-59.092
- Davek od postavk, ki bodo v kasnejših obdobjih lahko prerazvrščene v poslovni izid	-1.485.239	916.415	-1.486.478	877.356	1.239	39.059
<b>VSEOBSEGAJOČI DONOS POSLOVNEGA LETA</b>	<b>11.828.021</b>	<b>2.638.521</b>	<b>11.061.978</b>	<b>2.185.657</b>	<b>766.043</b>	<b>452.864</b>

## 2.9.4 Prikaz bilančnega dobička

	2016	2015
a) Čisti poslovni izid poslovnega leta	7.394.014	7.088.994
b) Preneseni čisti dobiček (+) / prenesena čista izguba (-)	0	0
- rezultat tekočega leta po veljavnih standardih	0	0
d) Povečanje drugih rezerv po sklepu uprave in nadzornega sveta	0	0
e) Bilančni dobiček (a+b+c-č-d), ki ga skupščina razporedi:	7.394.014	7.088.994
- na delničarje	0	7.088.994

## 2.10 Pojasnila k računovodskim izkazom

## 2.10.1 Neopredmetena sredstva

NLB Vita izkazuje vsa neopredmetena sredstva v okviru izkaza finančnega položaja življenjskih zavarovanj. Neopredmetena sredstva, ki so v lasti zavarovalnice, niso zastavljena kot zavarovanje obveznosti.

	31.12.2016	31.12.2015
Računalniški programi	269.686	425.333
Interno razviti računalniški programi	87.006	58.015
Druga neopredmetena sredstva	0	501
NS v gradnji oz. izdelavi	34.197	4.909
<b>Skupaj</b>	<b>390.889</b>	<b>488.758</b>

	Računalniški programi	Interno razviti računalniški programi	Druga neopredmetena sredstva	NS v gradnji oz. izdelavi	Skupaj
<b>Nabavna vrednost</b>					
Stanje 31.12.2015	1.459.217	186.610	7.511	4.909	1.658.248
Povečanje	39.602	32.215	0	101.104	172.921
Zmanjšanje	0	0	0	-71.817	-71.817
<b>Stanje 31.12.2016</b>	<b>1.498.819</b>	<b>218.825</b>	<b>7.511</b>	<b>34.197</b>	<b>1.759.352</b>
<b>Popravek vrednosti</b>					
Stanje 31.12.2015	1.033.884	128.596	7.011	0	1.169.491
Amortizacija	195.249	3.223	501	0	198.973
<b>Stanje 31.12.2016</b>	<b>1.229.133</b>	<b>131.819</b>	<b>7.511</b>	<b>0</b>	<b>1.368.463</b>
<b>Neodpisana vrednost</b>					
Stanje 31.12.2015	425.333	58.015	501	4.909	488.758
<b>Stanje 31.12.2016</b>	<b>269.686</b>	<b>87.006</b>	<b>0</b>	<b>34.197</b>	<b>390.889</b>

	Računalniški programi	Interno razviti računalniški programi	Druga neopredmetena sredstva	NS v gradnji oz. izdelavi	Skupaj
<b>Nabavna vrednost</b>					
Stanje 31.12.2014	1.417.488	168.270	7.511	1.227	1.594.497
Povečanje	41.729	18.340	0	63.751	123.820
Zmanjšanje	0	0	0	-60.069	-60.069
<b>Stanje 31.12.2015</b>	<b>1.459.217</b>	<b>186.610</b>	<b>7.511</b>	<b>4.909</b>	<b>1.658.248</b>
<b>Popravek vrednosti</b>					
Stanje 31.12.2014	877.948	70.576	6.259	0	954.784
Amortizacija	155.936	58.020	751	0	214.707
<b>Stanje 31.12.2015</b>	<b>1.033.884</b>	<b>128.596</b>	<b>7.011</b>	<b>0</b>	<b>1.169.491</b>
<b>Neodpisana vrednost</b>					
Stanje 31.12.2014	539.540	97.694	1.252	1.227	639.713
<b>Stanje 31.12.2015</b>	<b>425.333</b>	<b>58.015</b>	<b>501</b>	<b>4.909</b>	<b>488.758</b>

## 2.10.2 Opredmetena osnovna sredstva

NLB Vita izkazuje vsa opredmetena osnovna sredstva v okviru izkaza finančnega položaja življenjskih zavarovanj.

	31.12.2016	31.12.2015
Oprema in drobní inventar	63.370	76.045
Vlaganja v tuja opredmetena osnovna sredstva	35.298	39.571
Oprema v finančnem najemu	39.633	21.559
Opredmetena osnovna sredstva v pridobivanju	1.055	0
<b>Neodpisana vrednost</b>	<b>139.355</b>	<b>137.175</b>



## NLB VITA LETNO POROČILO 2016

	Oprema in drobni inventar	Vlaganja v tuja OOS	Oprema v finančnem najemu	OOS v pridobivanju	Skupaj
<b>Nabavna vrednost</b>					
Stanje 31.12.2015	278.196	42.735	50.527	0	371.458
Pridobitve	15.235	0	30.099	1.055	46.388
Odtujitve	-13.196	0	-25.027	0	-38.223
<b>Stanje 31.12.2016</b>	<b>280.234</b>	<b>42.735</b>	<b>55.599</b>	<b>1.055</b>	<b>379.623</b>
<b>Popravek vrednosti</b>					
Stanje 31.12.2015	202.151	3.164	28.968	0	234.283
Odtujitve	-12.461	0	-23.108	0	-35.570
Amortizacija	27.175	4.273	10.107	0	41.555
<b>Stanje 31.12.2016</b>	<b>216.864</b>	<b>7.437</b>	<b>15.966</b>	<b>0</b>	<b>240.268</b>
<b>Neodpisana vrednost</b>					
Stanje 31.12.2015	76.045	39.571	21.559	0	137.175
<b>Stanje 31.12.2016</b>	<b>63.370</b>	<b>35.298</b>	<b>39.633</b>	<b>1.055</b>	<b>139.355</b>

	Oprema in drobni inventar	Vlaganja v tuja OOS	Oprema v finančnem najemu	Skupaj	
<b>Nabavna vrednost</b>					
Stanje 31.12.2014		274.615	34.163	50.527	359.305
Pridobitve		49.110	8.572	0	57.682
Odtujitve		-45.529	0	0	-45.529
<b>Stanje 31.12.2015</b>		<b>278.196</b>	<b>42.735</b>	<b>50.527</b>	<b>371.458</b>
<b>Popravek vrednosti</b>					
Stanje 31.12.2014		192.241	1.160	18.863	212.264
Odtujitve		-16.719	0	0	-16.719
Amortizacija		26.629	2.003	10.105	38.738
<b>Stanje 31.12.2015</b>		<b>202.151</b>	<b>3.164</b>	<b>28.968</b>	<b>234.283</b>
<b>Neodpisana vrednost</b>					
Stanje 31.12.2014		82.374	33.003	31.664	147.041
<b>Stanje 31.12.2015</b>		<b>76.045</b>	<b>39.571</b>	<b>21.559</b>	<b>137.175</b>

Zavarovalnica v okviru postavke opredmetena osnovna sredstva ločeno izkazuje opremo, ki je pridobljena na podlagi finančnega najema. Opredmetena osnovna sredstva, ki so v lasti zavarovalnice, niso zastavljena kot zavarovanje obveznosti. Zavarovalnica v svojih računovodskih izkazih ne izkazuje neopredmetenih ali opredmetenih osnovnih sredstev do katerih bi imela omejen dostop.

### 2.10.3 Finančne naložbe

V tabeli so prikazane finančne naložbe po naslednjih postavkah:

	31.12.2016	31.12.2015
Finančne naložbe v posesti do zapadlosti	25.925.701	25.820.551
Finančne naložbe v posojila in depozite	2.861.649	3.771.158
Finančne naložbe razpoložljive za prodajo	235.125.964	200.243.692
<b>Življenjska zavarovanja</b>	<b>263.913.314</b>	<b>229.835.400</b>
Finančne naložbe v posojila in depozite	2.020.265	2.931.027
Finančne naložbe razpoložljive za prodajo	3.372.068	7.418.937
<b>Premoženjska zavarovanja</b>	<b>5.392.333</b>	<b>10.349.964</b>
Finančne naložbe v posesti do zapadlosti	25.925.701	25.820.551
Finančne naložbe v posojila in depozite	4.881.914	6.702.184
Finančne naložbe razpoložljive za prodajo	238.498.032	207.662.628
<b>Skupaj finančne naložbe</b>	<b>269.305.647</b>	<b>240.185.363</b>

V letu 2016 je bila največja posamična izpostavljenost NLB Vite do finančne organizacije do Skupine Unicredit v višini 4.881.914 EUR (v okviru življenjskega zavarovanja 2.861.649 EUR ter v okviru premoženjskega zavarovanja 2.020.265 EUR), na dan 31.12.2015 do Skupine Unicredit v višini 3.462.082 EUR.

Na datum poročanja znaša izpostavljenost NLB Vite do državnih vrednostnih papirjev Republike Slovenije, upoštevaje tržno vrednotenje, 50.114.460 EUR (na dan 31.12.2015 48.228.862 EUR).

	31.12.2016	31.12.2015
Zapadlost do 1 leta	6.664.007	7.261.051
Zapadlost nad 1 leto	257.249.307	222.574.349
<b>Življenjska zavarovanja</b>	<b>263.913.314</b>	<b>229.835.400</b>
Zapadlost do 1 leta	2.020.265	2.492.129
Zapadlost nad 1 leto	3.372.068	7.857.834
<b>Premoženjska zavarovanja</b>	<b>5.392.333</b>	<b>10.349.964</b>
Zapadlost do 1 leta	8.684.272	9.753.180
Zapadlost nad 1 leto	260.621.375	230.432.183
<b>Skupaj finančne naložbe</b>	<b>269.305.647</b>	<b>240.185.363</b>

Nobeden izmed finančnih instrumentov v lasti zavarovalnice oz. njenih registrov sredstev ni zastavljen kot poroštvo za obveznosti zavarovalnice ali registrov sredstev. Zavarovalnica ni niti v letu 2016 niti v letu 2015 odobrila posojil, predujmov ali poroštev.

## Finančne naložbe v posesti do zapadlosti

	31.12.2016	31.12.2015
Dolžniški vrednostni papirji	25.925.701	25.820.551
<b>Skupaj finančne naložbe v posesti do zapadlosti</b>	<b>25.925.701</b>	<b>25.820.551</b>

Finančne naložbe v posesti do zapadlosti predstavljajo naložbe v tržne obveznice registra sredstev življenjskih zavarovanj, ki so v računovodskih izkazih izkazane po odplačni vrednosti. Poštena vrednost navedenih naložb je na 31.12.2016 znašala 31.507.374 EUR (30.738.280 EUR na 31.12.2015). Vse finančne naložbe v posesti do zapadlosti se uvrščajo v I. nivo vrednotenja poštene vrednosti, kot je to opredeljeno v točki 2.3.4.

## Gibanje finančnih naložb v posesti do zapadlosti

	2016	2015
<b>Začetno stanje 1. januar</b>	<b>25.820.551</b>	<b>21.959.163</b>
Nakupi	542.491	4.702.014
Prihodki od obresti (pojasnilo 2.10.15)	1.112.580	1.077.632
Zapadlost	-1.549.921	-1.918.258
<b>Končno stanje 31. december</b>	<b>25.925.701</b>	<b>25.820.551</b>

## Finančne naložbe v posojila in depozite

	31.12.2016	31.12.2015
<b>Kratkoročni depoziti</b>	<b>2.861.649</b>	<b>3.771.158</b>
Dolgoročni depoziti	0	0
<b>Življenjska zavarovanja</b>	<b>2.861.649</b>	<b>3.771.158</b>
Kratkoročni depoziti	2.020.265	2.931.027
Dolgoročni depoziti	0	0
<b>Premoženjska zavarovanja</b>	<b>2.020.265</b>	<b>2.931.027</b>
Kratkoročni depoziti	4.881.914	6.702.184
Dolgoročni depoziti	0	0
<b>Skupaj finančne naložbe v posojila in depozite</b>	<b>4.881.914</b>	<b>6.702.184</b>

V postavki finančnih naložb v posojila in depozite so izkazane naložbe v kratkoročne depozite domačih bank, ki so v računovodskih izkazih izkazani po odplačni vrednosti. Poštena vrednost teh depozitov ne odstopa bistveno od odplačne vrednosti.

## Gibanje finančnih naložb v posojila in depozite

	2016	2015
<b>Začetno stanje 1. januar</b>	<b>6.702.184</b>	<b>2.811.536</b>
Vezava depozitov	11.270.000	64.590.595
Prihodki od obresti (pojasnilo 2.10.15)	1.765	6.785
Zapadlost depozitov	-10.852.035	-60.706.731
Prenos iz postavke »depoziti« na postavko »denar in denarni ustrezniki«	-2.240.000	0
<b>Končno stanje 31. december</b>	<b>4.881.914</b>	<b>6.702.184</b>

## Finančne naložbe razpoložljive za prodajo

	31.12.2016	31.12.2015
Dolžniški vrednostni papirji	216.296.656	182.607.223
Delnice	18.829.308	17.636.469
<b>Življenjska zavarovanja</b>	<b>235.125.964</b>	<b>200.243.692</b>
Dolžniški vrednostni papirji	3.372.068	7.418.937
<b>Premoženjska zavarovanja</b>	<b>3.372.068</b>	<b>7.418.937</b>
Dolžniški vrednostni papirji	219.668.724	190.026.160
Delnice	18.829.308	17.636.469
<b>Skupaj finančne naložbe razpoložljive za prodajo</b>	<b>238.498.032</b>	<b>207.662.628</b>

Finančne naložbe razpoložljive za prodajo predstavljajo izključno tržne naložbe. V računovodskih izkazih so prikazane po pošteni vrednosti. Na bilančni datum v stanju ni bilo finančnih naložb razpoložljivih za prodajo, ki bi dospele in ne bi bile izplačane. Zavarovalnica ima v svojih portfeljih v posesti podrejene dolžniške vrednostne papirje katerih poštena vrednost na dan 31.12.2016 znaša 22.784.166 EUR oziroma 8,2% vseh finančnih naložb (na dan 31.12.2015 19.086.815 EUR oziroma 7,8% vseh finančnih naložb), upošteva tržno vrednost finančnih naložb.

V letu 2016 smo izvedli slabitev posameznih paketov delniških naložb v višini 201.912 EUR (v letu 2015 30.083 EUR).

V naslednji tabeli je prikazana razvrstitev finančnih naložb razpoložljivih za prodajo glede na nivo vrednotenja poštene vrednosti, kot je to opredeljeno v točki 2.3.4. Za vrednotenje večine obvezniških naložb uporabljamo tečaje na podlagi modelov Bloomberg CBBT, kar ustreza definiciji nivoja vrednotenja 1. Za tri tuje obvezniške naložbe, za katere tečaj CBBT na 31.12.2016 ni bil na voljo, smo uporabili generični tečaj na podlagi modela Bloomberg BVAL, ki po osnovi ni direktna cena iz borz, zato so tovrstne naložbe klasificirane v nivoju 2. V letu 2015 smo uporabljali izključno model Bloomberg BVAL, zato je bila večina obvezniških naložb uvrščenih v nivo 2, čeprav razlike med metodama BVAL in CBBT niso bile pomembne.

Finančne naložbe razpoložljive za prodajo na 31.12.2016	1. nivo	2. nivo	3. nivo	Skupaj poštena vrednost
Dolžniški vrednostni papirji	214.760.863	4.907.861		219.668.724
Delnice	18.829.308			18.829.308
<b>Skupaj</b>	<b>233.590.171</b>	<b>4.907.861</b>		<b>238.498.032</b>

Finančne naložbe razpoložljive za prodajo na 31.12.2015	1. nivo	2. nivo	3. nivo	Skupaj poštena vrednost
Dolžniški vrednostni papirji	3.378.156	186.648.004	0	190.026.160
Delnice	17.636.469	0	0	17.636.469
<b>Skupaj</b>	<b>21.014.625</b>	<b>186.648.004</b>	<b>0</b>	<b>207.662.628</b>

## Gibanje finančnih naložb razpoložljivih za prodajo

	2016	2015
<b>Začetno stanje 1. januar</b>	<b>207.662.628</b>	<b>184.519.157</b>
Nakupi	39.683.787	42.380.173
Prodaje / Zapadlost	-20.479.283	-19.591.993
Prihodki od obresti (pojasnilo 2.10.15)	5.923.449	5.715.885
Sprememba poštene vrednosti	5.909.362	-5.390.677
Oslabitev (pojasnilo 2.10.16)	-201.912	30.083
<b>Končno stanje 31. december</b>	<b>238.498.032</b>	<b>207.662.628</b>

## 2.10.4 Sredstva zavarovancev, ki prevzemajo naložbeno tveganje

V okviru postavke sredstev zavarovancev, ki prevzemajo naložbeno tveganje, so izkazane dolgoročne naložbe življenjskih zavarovanj z naložbenim tveganjem v enote investicijskih skladov, ki so razvrščene v skupino finančnih naložb vrednotenih po pošteni vrednosti preko izkaza poslovnega izida. Vse naložbe so tržne naložbe. Pretežni del naložb se nanaša na točke vzajemnih skladov, ki jih upravlja družba NLB Skladi d.o.o. in so vse nominirane v EUR in izkazane po pošteni vrednosti. Manjši del naložb se nanaša na točke KBC skladov, ki so nominirane v EUR in izkazane po pošteni vrednosti.

	31.12.2016	31.12.2015
Deleži v vzajemnih skladih KBC	60.278.007	76.204.533
Deleži v vzajemnih skladih NLB Skladov d.o.o.	74.611.611	51.362.455
<b>Skupaj sredstva zavarovancev, ki prevzemajo naložbeno tveganje</b>	<b>134.889.618</b>	<b>127.566.988</b>

## Gibanje sredstev zavarovancev, ki prevzemajo naložbeno tveganje

	2016	2015
<b>Začetno stanje 1. januar</b>	<b>127.566.988</b>	<b>130.865.965</b>
Nakupi	21.348.393	15.732.023
Sprememba poštene vrednosti (pojasnilo 2.10.15 oz. 2.10.16)	7.249.096	6.381.606
Prodaje	-21.274.858	-25.412.607
<b>Končno stanje 31. december</b>	<b>134.889.618</b>	<b>127.566.988</b>

V naslednji tabeli je prikazana razvrstitev finančnih sredstev zavarovancev, ki prevzemajo naložbeno tveganje glede na nivo vrednotenja poštene vrednosti, kot je to opredeljeno v točki 2.3.4.

Finančna sredstva zavarovancev, ki prevzemajo naložbeno tveganje na 31.12.2016	1. nivo	2. nivo	3. nivo	Skupaj poštena vrednost
Deleži v investicijskih skladih	134.889.618	0	0	134.889.618
<b>Skupaj</b>	<b>134.889.618</b>	<b>0</b>	<b>0</b>	<b>134.889.618</b>

Finančna sredstva zavarovancev, ki prevzemajo naložbeno tveganje na 31.12.2015	1. nivo	2. nivo	3. nivo	Skupaj poštena vrednost
Deleži v investicijskih skladih	127.566.988	0	0	127.566.988
<b>Skupaj</b>	<b>127.566.988</b>	<b>0</b>	<b>0</b>	<b>127.566.988</b>

### 2.10.5 Terjatve

	31.12.2016	31.12.2015
Terjatve iz neposrednih zavarovalnih poslov	317.679	291.348
Terjatve iz pozavarovanja	58.366	44
Druge terjatve	1.410.958	358.745
<b>Življenjska zavarovanja</b>	<b>1.787.003</b>	<b>650.138</b>
Terjatve iz neposrednih zavarovalnih poslov	7.776	2.273
Druge terjatve	5.501.155	137
<b>Premoženjska zavarovanja</b>	<b>5.508.931</b>	<b>2.409</b>
Terjatve iz neposrednih zavarovalnih poslov	325.455	293.621
Terjatve iz pozavarovanja	58.366	44
Druge terjatve	877.053	106.912
<b>Skupaj terjatve</b>	<b>1.260.874</b>	<b>400.577</b>

V okviru postavke terjatve iz neposrednih zavarovalnih poslov na dan 31.12.2016 je izkazana neodpisana vrednost terjatev do zavarovalcev iz naslova obračunane zavarovalne premije v skupni višini 325.455 EUR (na dan 31.12.2015 293.621 EUR).

Druge terjatve v največji višini vključujejo terjatve do upravitelja naložb iz naslova prodaje točk skladov v višini 394.357 EUR, dospelosti obveznice v višini 350.000 EUR ter kuponskih obresti obveznic v višini 58.589 EUR (na dan 31.12.2015 samo iz naslova kuponskih obresti obveznic v višini 58.589 EUR).

Zavarovalnica v okviru postavke druge terjatve v izkazu finančnega položaja življenjskih zavarovanj izkazuje tudi terjatve iz naslova internih razmerij med posameznimi zavarovalnimi vrstami oziroma lastnimi viri v višini 535.060 EUR (na dan 31.12.2015 251.970 EUR), ki se iz skupnega izkaza finančnega položaja izločijo. Terjatve iz naslova internih razmerij se nanašajo na vstopne, izstopne in druge provizije v skladu s splošnimi pogoji. V izkazu finančnega položaja premoženjskih zavarovanj je izkazana interna terjatev do zavarovalne skupine življenjskih zavarovanj v višini 5.500.000 EUR (na dan 31.12.2015 0 EUR), saj je bil del dividend življenjskih zavarovanj izplačan iz sredstev premoženjskega zavarovanja.

Vse terjatve so kratkoročna sredstva, oblikovani so bili ustrezni popravki vrednosti, zato ocenjujemo, da je njihova poštena vrednost enaka knjigovodski vrednosti.

### 2.10.6 Druga sredstva

V okviru postavke druga sredstva so izkazani nezaračunani prihodki in kratkoročno odloženi obratovalni stroški, ki so v celoti izkazani v okviru izkaza finančnega položaja življenjskih zavarovanj.

	31.12.2016	31.12.2015
Kratkoročno nezaračunani prihodki	296.615	332.315
Kratkoročno odloženi stroški	114.870	123.911
<b>Skupaj druga sredstva</b>	<b>411.485</b>	<b>456.226</b>

Kratkoročno nezaračunani prihodki se na dan 31.12.2016 nanašajo na še nezaračunane terjatve iz naslova provizij do poslovnih partnerjev iz naslova sredstev v upravljanju v skladih (150.694 EUR; na dan 31.12.2015 217.470 EUR) in iz naslova pozavarovalnih provizij (145.921 EUR; na dan 31.12.2015 114.845 EUR).

## NLB VITA LETNO POROČILO 2016

## 2.10.7 Denar in denarni ustrezniki

	31.12.2016	31.12.2015
Denarna sredstva na računih pri bankah	541.543	826.978
Denarna sredstva pri upravitelju naložb	91.093	71.165
Depoziti na odpoklic	1.591.000	0
<b>Življenjska zavarovanja</b>	<b>2.223.636</b>	<b>898.143</b>
Denarna sredstva na računih pri bankah	37.066	15.615
Denarna sredstva pri upravitelju naložb	0	753
Depoziti na odpoklic	280.000	0
<b>Premoženjska zavarovanja</b>	<b>317.066</b>	<b>16.368</b>
Denarna sredstva na računih pri bankah	578.609	842.593
Denarna sredstva pri upravitelju naložb	91.093	71.919
Depoziti na odpoklic	1.871.000	0
<b>Skupaj denar in denarni ustrezniki</b>	<b>2.540.701</b>	<b>914.511</b>

Zavarovalnica v okviru postavke denar in denarni ustrezniki izkazuje denarna sredstva, ki jih ima na poslovnih računih pri bankah, prosta denarna sredstva pri upravitelju naložb ter depozite na odpoklic, ki se lahko takoj pretvorijo v denarna sredstva.

## 2.10.8 Kapital

	31.12.2016	31.12.2015
Osnovni kapital	4.540.144	4.540.144
Kapitalske rezerve	50.471	50.471
Rezerve iz dobička	21.373.069	21.373.069
Presežek iz prevrednotenja	19.376.595	14.917.651
Zadržani dobiček preteklega leta	0	0
Rezultat poslovnega leta	6.603.035	6.445.429
<b>Življenjska zavarovanja</b>	<b>51.943.313</b>	<b>47.326.764</b>
Osnovni kapital	2.503.756	2.503.756
Kapitalske rezerve	8.155	8.155
Rezerve iz dobička	5.102.243	5.102.243
Presežek iz prevrednotenja	130.038	154.974
Zadržani dobiček preteklega leta	0	0
Rezultat poslovnega leta	790.979	643.564
<b>Premoženjska zavarovanja</b>	<b>8.535.170</b>	<b>8.412.691</b>
Osnovni kapital	7.043.899	7.043.899
Kapitalske rezerve	58.625	58.625
Rezerve iz dobička	26.475.312	26.475.312
Presežek iz prevrednotenja	19.506.633	15.072.625
Zadržani dobiček preteklega leta	0	0
Rezultat poslovnega leta	7.394.014	7.088.994
<b>Skupaj kapital</b>	<b>60.478.483</b>	<b>55.739.456</b>

### Osnovni kapital

Zavarovalnica je bila ustanovljena in deluje kot skupaj obvladovana družba oz. skupni podvig dveh lastnic, in sicer Nove Ljubljanske banke d.d., Ljubljana ter belgijskega KBC Insurance NV, Leuven. Osnovni kapital družbe znaša tako na dan 31.12.2016 kot tudi na dan 31.12.2015 7.043.899 EUR in je razdeljen na 1.688 navadnih, imenskih, nematerializiranih kosovnih delnic. Vsaka delnica zagotavlja njenemu imetniku en glas. Vse delnice so bile odobrene, izdane in v celoti plačane do bilančnega dne. Znesek v osnovnem kapitalu, ki pripada posamezni kosovni delnici znaša tako na dan 31.12.2016 kot tudi na dan 31.12.2015 4.172,93 EUR.

	2016			2015		
	Št. delnic	EUR	v %	Št. delnic	EUR	v %
Nova Ljubljanska banka d.d.	844	3.521.950	50%	844	3.521.950	50%
KBC Insurance NV, Leuven	844	3.521.950	50%	844	3.521.950	50%
<b>Skupaj</b>	<b>1.688</b>	<b>7.043.899</b>	<b>100%</b>	<b>1.688</b>	<b>7.043.899</b>	<b>100%</b>

Zavarovalnica na bilančni datum nima v lasti lastnih delnic.

Gibanje števila delnic v letih:	2016	2015
Stanje 1.1.	1.688	1.688
Povečanje	0	0
Stanje 31.12.	1.688	1.688

### Kapitalske rezerve

Kapitalske rezerve se v višini 58.625 EUR nanašajo na zneske, ki jih je zavarovalnica pridobila z vplačili, ki so presegali najmanjše emisijske zneske delnic (vplačani presežek kapitala). V letu 2016 na tej postavki ni bilo sprememb.

### Rezerve iz dobička

	31.12.2016	31.12.2015
<b>Zakonske rezerve</b>	<b>645.764</b>	<b>645.764</b>
Druge rezerve iz dobička	20.727.305	20.727.305
<b>Življenjska zavarovanja</b>	<b>21.373.069</b>	<b>21.373.069</b>
Druge rezerve iz dobička	5.102.243	5.102.243
<b>Premoženjska zavarovanja</b>	<b>5.102.243</b>	<b>5.102.243</b>
Zakonske rezerve	645.764	645.764
Druge rezerve iz dobička	25.829.547	25.829.547
<b>Skupaj rezerve iz dobička</b>	<b>26.475.312</b>	<b>26.475.312</b>

Zavarovalnica v letu 2016 ni povečala zakonskih rezerv, saj je bila njihova vrednost že na dan 31.12.2016 izkazana v višini, ki je v skladu s 3. odstavkom 64. člena ZGD-1 (vsota zakonskih rezerv in kapitalskih rezerv enaka 10% vrednosti osnovnega kapitala).



## NLB VITA LETNO POROČILO 2016

## Presežek iz prevrednotenja

	2016	2015
Presežek iz prevrednotenja v zvezi s finančnimi naložbami razpoložljivimi za prodajo, od tega:	19.336.191	14.887.133
- Sprememba poštene vrednosti finančnih naložb razpoložljivih za prodajo	23.871.841	17.936.304
- Odloženi davki	-4.535.650	-3.049.172
Drugi presežki iz prevrednotenja, od tega:	40.403	30.519
- Aktuarski dobički/izgube od rezervacij za odpravnine pri upokojitvi	45.850	34.421
- Odloženi davki	-5.447	-3.902
<b>Življenjska zavarovanja</b>	<b>19.376.595</b>	<b>14.917.651</b>
Presežek iz prevrednotenja v zvezi s finančnimi naložbami razpoložljivimi za prodajo, od tega:	130.038	154.974
- Sprememba poštene vrednosti finančnih naložb razpoložljivih za prodajo	160.541	186.716
- Odloženi davki	-30.503	-31.742
<b>Premoženjska zavarovanja</b>	<b>130.038</b>	<b>154.974</b>
Presežek iz prevrednotenja v zvezi s finančnimi naložbami razpoložljivimi za prodajo, od tega:	19.466.229	15.042.106
- Sprememba poštene vrednosti finančnih naložb razpoložljivih za prodajo	24.032.382	18.123.020
- Odloženi davki	-4.566.153	-3.080.913
Drugi presežki iz prevrednotenja, od tega:	40.403	30.519
- Aktuarski dobički/izgube od rezervacij za odpravnine pri upokojitvi	45.850	34.421
- Odloženi davki	-5.447	-3.902
<b>Skupaj presežek iz prevrednotenja</b>	<b>19.506.633</b>	<b>15.072.625</b>

## Tabela gibanja presežka iz prevrednotenja v zvezi s finančnimi naložbami razpoložljivimi za prodajo:

Gibanje števila delnic v letih:	2016	2015
<b>Začetno stanje 1. januar</b>	<b>15.042.106</b>	<b>19.516.368</b>
Neto izguba/dobiček zaradi spremembe poštene vrednosti	7.186.003	-4.383.420
Prenos izgub/dobičkov v IPI ob prodaji (pojasnilo 2.10.15 in 2.10.16)	-1.478.552	-1.037.340
Prenos izgub/dobičkov v IPI ob slabitvi (pojasnilo 2.10.16)	201.912	30.083
Sprememba odloženih davkov (pojasnilo 2.10.11)	-1.485.239	916.415
<b>Končno stanje 31. december</b>	<b>19.466.229</b>	<b>15.042.106</b>

## Rezultat poslovnega leta

V letu 2016 je zavarovalnica realizirala čisti dobiček v višini 7.394.014 EUR (v letu 2015 7.088.994 EUR). Celotni čisti dobiček poslovnega leta 2016 v višini 7.394.014 EUR bo razporedila skupščina zavarovalnice.

Gibanje števila delnic v letih:	2016	2015
Nerazporejen poslovni izid poslovnega leta - življenjska zavarovanja	6.603.035	6.445.429
Nerazporejen poslovni izid poslovnega leta - premoženjska zavarovanja	790.979	643.564
<b>Skupaj nerazporejen poslovni izid poslovnega leta</b>	<b>7.394.014</b>	<b>7.088.994</b>

## 2.10.9 Zavarovalno-tehnične rezervacije

	31.12.2016	31.12.2015
<b>Premoženjska zavarovanja</b>	<b>2.162.355</b>	<b>1.591.173</b>
Rezervacije za prenosne premije	432.999	368.745
Škodna rezervacija za prijavljene škode	41.309	50.867
Škodna rezervacija za neprijavljene škode	1.688.046	1.171.560
<b>Življenjska zavarovanja</b>	<b>339.646.281</b>	<b>306.879.898</b>
Rezervacije za prenosne premije	182.228	166.537
Matematične rezervacije	118.121.382	111.527.410
Rezervacije v korist življenjskih zavarovancev, ki prevzemajo naložbeno tveganje	135.053.624	127.624.624
Dodatne rezervacije za zajamčeno najmanjše izplačilo	82.670.833	64.041.837
Škodna rezervacija za prijavljene škode	22.592	89.733
Škodna rezervacija za neprijavljene škode	3.595.622	3.429.757
<b>Skupaj obveznosti iz zavarovalnih pogodb</b>	<b>341.808.635</b>	<b>308.471.071</b>

V postavki so izkazane kosmate obveznosti iz zavarovalnih pogodb. Po MSRP kot jih je sprejela EU, so pozavarovalni deleži v zavarovalno-tehničnih rezervacijah izkazani v ločeni bilančni postavki Sredstva pozavarovateljev in sozavarovateljev ter v skupnem znesku na dan 31.12.2016 znašajo 574.547 EUR. Ocenjen časovni okvir čistih denarnih odtokov iz naslova pripoznanih zavarovalnih obveznosti je razkrit v okviru poglavja o obvladovanju likvidnostnih tveganj 2.6.2.

## Analiza gibanja rezervacij za prenosne premije

	2016 Kosmata	2016 Pozav.	2016 Čista	2015 Kosmata	2015 Pozav.	2015 Čista
<b>Premoženjska zavarovanja</b>						
Stanje na začetku leta	368.745	0	368.745	194.053	0	194.053
Obračunana premija	3.029.665	-165.640	2.864.024	2.070.429	-2.485	2.067.944
Prihodki od premije	-2.965.411	165.640	-2.799.770	-1.895.736	2.485	-1.893.251
Stanje na koncu leta	432.999	0	432.999	368.745	0	368.745
<b>Življenjska zavarovanja</b>						
Stanje na začetku leta	166.537	-9.369	157.168	375.644	-8.210	367.434
Obračunana premija	60.815.707	-301.808	60.513.899	60.422.026	-289.933	60.132.092
Prihodki od premije	-60.800.016	300.706	-60.499.310	-60.631.133	288.774	-60.342.359
Stanje na koncu leta	182.228	-10.471	171.757	166.537	-9.369	157.168

## NLB VITA LETNO POROČILO 2016

## Analiza gibanja rezervacije za prijavljene škode

	2016 Kosmata	2016 Pozav.	2016 Čista	2015 Kosmata	2015 Pozav.	2015 Čista
<b>Premoženjska zavarovanja</b>						
Stanje na začetku leta	50.867	0	50.867	91.185	0	91.185
Prijavljene v letu	467.018	-68.830	398.188	224.809	0	224.809
Sprememba oblikovane škodne rezervacije za prijavljene škode iz preteklih let	-9.280	40	-9.240	-38.567	0	-38.567
Obračunane škode	-464.468	68.750	-395.718	-225.385	0	-225.385
Sprememba rezervacije za cenilne stroške	-2.829	0	-2.829	-1.174	0	-1.174
Stanje na koncu leta	41.309	-40	41.269	50.867	0	50.867
<b>Življenjska zavarovanja</b>						
Stanje na začetku leta	89.733	0	89.733	102.328	0	102.328
Prijavljene v letu	2.382.334	-1.910	2.380.425	2.147.830	-20.582	2.127.249
Sprememba oblikovane škodne rezervacije za prijavljene škode iz preteklih let	-65.186	-65.186	-130.371	-45.808	0	-45.808
Obračunane škode*	-2.382.334	67.095	-2.315.239	-2.114.251	20.582	-2.093.669
Sprememba rezervacije za cenilne stroške	-1.956	0	-1.956	-367	0	-367
Stanje na koncu leta	22.592	0	22.592	89.733	0	89.733

## Analiza gibanja rezervacije za neprijavljene škode

	2016 Kosmata	2016 Pozav.	2016 Čista	2015 Kosmata	2015 Pozav.	2015 Čista
<b>Premoženjska zavarovanja</b>						
Stanje na začetku leta	1.171.560	-2.437	1.169.123	1.023.919	0	1.023.919
Obračunane škode iz rezervacij za neprijavljene škode	-94.782	0	-94.782	-61.297	0	-61.297
Prenos na rezervacijo za prijavljene škode	-1	0	-1	-10.212	0	-10.212
Dodatno oblikovanje novih in razgradnja starih rezervacij za neprijavljene škode	611.269	-141.455	469.814	219.151	-2.437	216.714
Stanje na koncu leta	1.688.046	-143.893	1.544.154	1.171.560	-2.437	1.169.123
<b>Življenjska zavarovanja</b>						
Stanje na začetku leta	3.429.757	-424.654	3.005.103	3.694.341	-486.864	3.207.478
Obračunane škode iz rezervacij za neprijavljene škode	-85.487	0	-85.487	-77.474	0	-77.474
Prenos na rezervacijo za prijavljene škode	0	0	0	-44	0	-44
Dodatno oblikovanje novih in razgradnja starih rezervacij za neprijavljene škode	251.351	4.511	255.862	-187.067	62.209	-124.857
Stanje na koncu leta	3.595.622	-420.144	3.175.478	3.429.757	-424.654	3.005.103

## Matematične rezervacije in analiza gibanja matematične rezervacije

	2016	2015
Matematične rezervacije, razen matematičnih rezervacij v korist življenjskih zavarovancev, ki prevzemajo naložbeno tveganje	118.121.382	111.527.410
Matematične rezervacije v korist življenjskih zavarovancev, ki prevzemajo naložbeno tveganje	135.053.624	127.624.624
Dodatne rezervacije za zajamčeno najmanjše izplačilo	82.670.833	64.041.837
<b>Skupaj</b>	<b>335.845.839</b>	<b>303.193.870</b>
Stanje na začetku leta	303.193.870	278.097.082
Prihodki od premije	60.800.016	60.631.133
Sprostitev rezervacije zaradi prenehanja zavarovanj	-28.691.928	-35.852.613
- od tega - odkupi, prekinitve	-16.321.390	-12.632.382
- od tega - smrti	-1.126.093	-912.908
- od tega - doživetja	-11.244.445	-22.307.322
Prevrednotenje naložb življenj. zavarovancev, ki prevzemajo naložbeno tveganje	7.249.096	6.381.606
Drugo (stroški, garantiran donos,...)	-6.713.860	-6.063.338
Rezervacija za pripis presežka	8.645	0
<b>Stanje na koncu leta</b>	<b>335.845.839</b>	<b>303.193.870</b>

Matematične rezervacije niso pozavarovane.

## Škodni trikotnik

Razvoj zavarovalnih trikotnikov prikazuje, kako se je spreminjala ocena zavarovalnih obveznosti skozi leta. Ker je zavarovalnica leta 2003 šele pričela z delovanjem, v začetnem obdobju še ni imela historičnih podatkov za oblikovanje škodne rezervacije s pomočjo statističnih metod. Te metode je za oblikovanje škodne rezervacije prvič uporabila v letu 2006. Razkritje ocenjenih obveznosti iz škod v preteklih letih je zavarovalnica pripravila za nezgodna zavarovanja. Pri življenjskih zavarovanjih se negotovost glede zneska in časovnega okvira v veliki meri razjasni v roku enega leta.

Leto nastanka škode	2012	2013	2014	2015	2016	Skupaj
konec leta nastanka škode	550.139	552.340	564.359	659.430	1.282.140	
eno leto kasneje	400.207	450.247	498.955	573.087		
dve leti kasneje	286.772	368.365	436.523			
tri leta kasneje	212.877	278.134				
štiri leta kasneje	145.391					
Ocena kumulativnega zneska škod	145.391	278.134	436.523	573.087	1.282.140	2.715.276
Kumulativna izplačila do datuma	117.592	183.489	238.561	191.532	305.116	1.036.290
Obveznost za pretekla leta						0
Cenilni stroški	834	2.839	5.939	11.447	29.311	50.370
Obveznost v bilanci stanja	28.633	97.484	203.902	393.002	1.006.334	1.729.356

## 2.10.10 Druge rezervacije

V okviru postavke druge rezervacije so izkazane rezervacije za ugodnosti zaposlenih, in sicer dolgoročne rezervacije za odpravnine ob upokojitvi in za jubilejne nagrade. Izračun teh rezervacij je opredeljen v točki 2.3.11. Na dan 31.12.2016 so rezervacije za ugodnosti zaposlenih znašale 46.638 EUR (na dan 31.12.2015 55.909 EUR).

Zavarovalnica v celoti izkazuje druge rezervacije v okviru izkaza finančnega položaja življenjskih zavarovanj.

## NLB VITA LETNO POROČILO 2016

Gibanje števila delnic v letih:	2016	2015
Začetno stanje 1.1.	55.909	81.973
Spremembe (pojasnilo 2.10.19 in 2.10.22):	-9.270	-26.064
- Oblikovanje	5.138	8.911
- Odprava	-14.409	-34.976
<b>Končno stanje 31.12.</b>	<b>46.638</b>	<b>55.909</b>

**2.10.11 Odložene obveznosti za davke**

Ker se terjatve in obveznosti za odložene davke nanašajo na isto davčno oblast, so v izkazu finančnega položaja pobotane. Pobotani zneski so prikazani v naslednji tabeli:

	31.12.2016	31.12.2015
Odložene terjatve za davek (pričakovano poplačilo več kot 12 mesecev)	58.864	19.662
Odložene obveznosti za davek (pričakovano poplačilo več kot 12 mesecev)	-4.541.097	-3.053.074
<b>Življenjska zavarovanja</b>	<b>-4.482.233</b>	<b>-3.033.412</b>
Odložene obveznosti za davek (pričakovano poplačilo več kot 12 mesecev)	-30.503	-31.742
<b>Premoženjska zavarovanja</b>	<b>-30.503</b>	<b>-31.742</b>
Odložene terjatve za davek (pričakovano poplačilo več kot 12 mesecev)	58.864	19.662
Odložene obveznosti za davek (pričakovano poplačilo več kot 12 mesecev)	-4.571.600	-3.084.816
<b>Skupaj odložene obveznosti za davek (neto)</b>	<b>-4.512.736</b>	<b>-3.065.154</b>

V naslednji tabeli so prikazanečasne razlike iz naslova odloženih davkov in izračun terjatev in obveznosti za odložene davke:

	Začasna razlika	Dav.st.	31.12.2016
Vrednotenje naložb po pošteni vrednosti	-23.871.841	19%	-4.535.650
Rezervacije za zaposlene-aktuarski dobički/izgube pri odpravninah ob upokojitvi	-28.668	19%	-5.447
Slabitev finančnih naložb	246.582	19%	46.851
Rezervacije za zaposlene-za jubilejne nagrade in tekoče stroške in obresti pri odpravninah	50.703	19%	9.634
Amortizacija (računovodska stopnja je višja od najvišje priznane davčne stopnje)	12.523	19%	2.379
<b>Življenjska zavarovanja</b>	<b>-23.590.701</b>		<b>-4.482.233</b>
Vrednotenje naložb po pošteni vrednosti	-160.541	19%	-30.503
<b>Premoženjska zavarovanja</b>	<b>-160.541</b>		<b>-30.503</b>
Vrednotenje naložb po pošteni vrednosti	-24.032.382	19%	-4.566.153
Rezervacije za zaposlene-aktuarski dobički/izgube pri odpravninah ob upokojitvi	-28.668	19%	-5.447
Slabitev finančnih naložb	246.582	19%	46.851
Rezervacije za zaposlene-za jubilejne nagrade in tekoče stroške in obresti pri odpravninah	50.703	19%	9.634
Amortizacija (računovodska stopnja je višja od najvišje priznane davčne stopnje)	12.523	19%	2.379
<b>Skupaj</b>	<b>-23.751.242</b>		<b>-4.512.736</b>

	Začasna razlika	Dav.st.	31.12.2015
Vrednotenje naložb po poštenu vrednosti	-17.936.304	17%	-3.049.172
Rezervacije za zaposlene-aktuarski dobički/izgube pri odpravninah ob upokojitvi	-22.954	17%	-3.902
Slabitev finančnih naložb	44.670	17%	7.594
Rezervacije za zaposlene-za jubilejne nagrade in tekoče stroške in obresti pri odpravninah	49.623	17%	8.436
Amortizacija (računovodska stopnja je višja od najvišje priznane davčne stopnje)	21.364	17%	3.632
<b>Življenjska zavarovanja</b>	<b>-17.843.601</b>		<b>-3.033.412</b>
Vrednotenje naložb po poštenu vrednosti	-186.716	17%	-31.742
<b>Premoženjska zavarovanja</b>	<b>-186.716</b>		<b>-31.742</b>
Vrednotenje naložb po poštenu vrednosti	-18.123.020	17%	-3.080.913
Rezervacije za zaposlene-aktuarski dobički/izgube pri odpravninah ob upokojitvi	-22.954	17%	-3.902
Slabitev finančnih naložb	44.670	17%	7.594
Rezervacije za zaposlene-za jubilejne nagrade in tekoče stroške in obresti pri odpravninah	49.623	17%	8.436
Amortizacija (računovodska stopnja je višja od najvišje priznane davčne stopnje)	21.364	17%	3.632
<b>Skupaj</b>	<b>-18.030.317</b>		<b>-3.065.154</b>

Gibanje odloženih terjatev in obveznosti za davek je prikazano v naslednji tabeli:

	2016	2015
Začetno stanje	3.033.412	3.881.287
Prevrednotenje naložb razpoložljivih za prodajo na tržno vrednost	1.486.478	-877.356
Oblikovanje rezervacij za zaposlene-aktuarski dobički/izgube pri odpravninah ob upokojitvi	432	-132
Odprava rezervacij za zaposlene-aktuarski dobički/izgube pri odpravninah ob upokojitvi	1.113	2.925
Oblikovanje slabitev finančnih naložb razpoložljivih za prodajo	-39.257	-5.114
Odprava slabitev finančnih naložb razpoložljivih za prodajo	0	29.887
Oblikovanje terjatev iz naslova rezervacij za zaposlene-za jubilejne nagrade in tekoče stroške in obresti pri odpravninah	-1.453	-626
Odprava terjatev iz naslova rezervacij za zaposlene-za jubilejne nagrade in tekoče stroške in obresti pri odpravninah	255	271
Oblikovanje terjatev zaradi davčno nepriznane amortizacije	-427	0
Odprava terjatev zaradi davčno nepriznane amortizacije	1.680	2.270
<b>Življenjska zavarovanja končno stanje</b>	<b>4.482.233</b>	<b>3.033.412</b>
Začetno stanje	31.742	70.801
Prevrednotenje naložb razpoložljivih za prodajo na tržno vrednost	-1.239	-39.059
<b>Premoženjska zavarovanja končno stanje</b>	<b>30.503</b>	<b>31.742</b>
Začetno stanje	3.065.154	3.952.088
Prevrednotenje naložb razpoložljivih za prodajo na tržno vrednost	1.485.239	-916.415
Oblikovanje rezervacij za zaposlene-aktuarski dobički/izgube pri odpravninah ob upokojitvi	432	-132
Odprava rezervacij za zaposlene-aktuarski dobički/izgube pri odpravninah ob upokojitvi	1.113	2.925
Oblikovanje slabitev finančnih naložb razpoložljivih za prodajo	-39.257	-5.114
Odprava slabitev finančnih naložb razpoložljivih za prodajo	0	29.887
Oblikovanje terjatev iz naslova rezervacij za zaposlene-za jubilejne nagrade in tekoče stroške in obresti pri odpravninah	-1.453	-626
Odprava terjatev iz naslova rezervacij za zaposlene-za jubilejne nagrade in tekoče stroške in obresti pri odpravninah	255	271
Oblikovanje terjatev zaradi davčno nepriznane amortizacije	-427	0
Odprava terjatev zaradi davčno nepriznane amortizacije	1.680	2.270
<b>Skupaj odložene obveznosti za davek</b>	<b>4.512.736</b>	<b>3.065.154</b>

Pri izračunu terjatev in obveznosti iz naslova odloženih davkov začasne razlike je v letu 2016 uporabljena 19% davčna stopnja, ki se uporablja za izračun davka od dohodkov pravnih oseb od leta 2017 dalje. Za leto 2015 je uporabljena takrat veljavna 17% davčna stopnja.

### 2.10.12 Obveznosti iz poslovanja

	31.12.2016	31.12.2015
Obveznosti iz neposrednih zavarovalnih poslov	900.261	1.575.477
Obveznosti iz pozavarovanja in sozavarovanja	157.539	76.141
Obveznosti(terjatve) za odmerjeni davek	149.768	331.413
<b>Življenjska zavarovanja</b>	<b>1.207.567</b>	<b>1.983.031</b>
Obveznosti iz neposrednih zavarovalnih poslov	45.541	44.818
Obveznosti za odmerjeni davek	36.660	1.581
<b>Premoženjska zavarovanja</b>	<b>82.201</b>	<b>46.399</b>
Obveznosti iz neposrednih zavarovalnih poslov	945.802	1.620.295
Obveznosti iz pozavarovanja in sozavarovanja	157.539	76.141
Obveznosti za odmerjeni davek	186.427	332.995
<b>Skupaj obveznosti iz poslovanja</b>	<b>1.289.768</b>	<b>2.029.430</b>

Pomemben del obveznosti iz poslovanja predstavljajo obveznosti iz neposrednih zavarovalnih poslov. Največji del le teh se nanaša na obveznosti do zavarovalcev za zneske odškodnin v višini 830.865 EUR (na dan 31.12.2015 1.535.052 EUR).

V postavko obveznosti iz poslovanja so vključene tudi obveznosti za odmerjeni davek, ki predstavljajo razliko med obračunanim davkom od dohodka pravnih oseb za tekoče leto ter vplačanimi akontacijami tega davka. Skupna obveznost za odmerjeni davek je na dan 31.12.2016 znašala 186.427 EUR (na dan 31.12.2015 332.995 EUR).

Vse obveznosti iz poslovanja so kratkoročne obveznosti, zato ocenjujemo, da je njihova poštena vrednost enaka knjigovodski vrednosti.

### 2.10.13 Ostale obveznosti

Med ostalimi obveznostmi so izkazane poslovne obveznosti, vnaprej vračunani stroški ter dolgoročne obveznosti iz finančnega najema.

Pretežni del ostalih obveznosti se nanaša na kratkoročne obveznosti do dobaviteljev v državi in v tujini (na dan 31.12.2016 197.928 EUR oz. na dan 31.12.2015 210.118 EUR), na obveznosti do zaposlenih (na dan 31.12.2016 152.103 EUR oz. na 31.12.2015 152.774 EUR) ter na obveznost iz naslova davka od prometa zavarovalnih poslov (na dan 31.12.2016 77.613 EUR oz. na dan 31.12. 2015 91.463 EUR). Zavarovalnica v okviru ostalih obveznosti v izkazu finančnega položaja premoženjskih zavarovanj na dan 31.12.2016 izkazuje tudi obveznosti iz naslova internih razmerij med posameznimi kritnimi skladi oziroma lastnimi viri v višini 535.060 EUR (na dan 31.12.2015 251.970 EUR), ki se iz skupnega izkaza finančnega položaja izločijo. Obveznosti iz naslova internih razmerij se nanašajo na vstopne, izstopne in druge provizije v skladu s splošnimi pogoji. V izkazu finančnega položaja življenjskih zavarovanj so izkazane obveznosti do zavarovalne skupine premoženjskih zavarovanj v višini 5.500.000 EUR (na dan 31.12.2015 0 EUR) saj je bil del dividend življenjskih zavarovanj lastnikoma izplačan iz sredstev premoženjskih zavarovanj.

Zavarovalnica na dan 31.12.2016 in na dan 31.12.2015 ne izkazuje podrejenih obveznosti.

	31.12.2016	31.12.2015
Ostale obveznosti	5.953.164	447.068
Vnaprej vračunani stroški	874.161	715.476
Dolgoročne obveznosti iz finančnega najema	32.558	25.293
<b>Življenjska zavarovanja</b>	<b>6.859.883</b>	<b>1.187.837</b>
Ostale obveznosti	552.034	289.173
<b>Premoženjska zavarovanja</b>	<b>552.034</b>	<b>289.173</b>
Ostale obveznosti	470.138	484.271
Vnaprej vračunani stroški	874.161	715.476
Dolgoročne obveznosti iz finančnega najema	32.558	25.293
<b>Skupaj ostale obveznosti</b>	<b>1.376.857</b>	<b>1.225.040</b>

Med vnaprej vračunanimi stroški so v letu 2016 izkazani tudi kratkoročni vkalkulirani stroški za neizrabljeni letni dopust v višini 50.339 EUR (na dan 31.12.2015 42.789 EUR), ki so v celoti izkazani v okviru izkaza finančnega položaja življenjskega zavarovanja.

Vse ostale obveznosti so kratkoročne obveznosti, zato ocenjujemo, da je njihova poštena vrednost enaka knjigovodski vrednosti.

#### 2.10.14 Čisti prihodki od zavarovalnih premij

	2016	2015
Obračunane kosmate zavarovalne premije	60.815.707	60.422.026
Obračunana premija oddana v pozavarovanje	-301.808	-289.933
Sprememba prenosnih premij	-14.589	210.266
<b>Življenjska zavarovanja</b>	<b>60.499.310</b>	<b>60.342.359</b>
Obračunane kosmate zavarovalne premije	3.029.665	2.070.429
Obračunana premija oddana v pozavarovanje	-165.640	-2.485
Sprememba prenosnih premij	-64.254	-174.692
<b>Premoženjska zavarovanja</b>	<b>2.799.770</b>	<b>1.893.251</b>
Obračunane kosmate zavarovalne premije	63.845.372	62.492.454
Obračunana premija oddana v pozavarovanje	-467.448	-292.419
Sprememba prenosnih premij	-78.843	35.574
<b>Skupaj čisti prihodki od zavarovalnih premij</b>	<b>63.299.080</b>	<b>62.235.610</b>



## NLB VITA LETNO POROČILO 2016

## 2.10.15 Prihodki od naložb

	2016	2015
<b>Prihodki od dividend</b>	<b>787.238</b>	<b>781.292</b>
Finančne naložbe razpoložljive za prodajo	787.238	781.292
<b>Prihodki za obresti</b>	<b>6.866.728</b>	<b>6.544.815</b>
Finančne naložbe v posesti do zapadlosti	1.112.580	1.077.632
Finančne naložbe v posojila in depozite	842	3.972
Finančne naložbe razpoložljive za prodajo	5.753.183	5.463.092
Denarna sredstva	123	120
<b>Prihodki od tečajnih razlik</b>	<b>146.823</b>	<b>272.509</b>
Denarna sredstva	146.823	272.509
<b>Dobički pri odtujitvah naložb</b>	<b>1.322.217</b>	<b>1.125.058</b>
Finančne naložbe razpoložljive za prodajo	1.322.217	1.125.058
<b>Drugi prihodki od naložb</b>	<b>16.412</b>	<b>11.723</b>
Finančne naložbe razpoložljive za prodajo	16.412	11.723
<b>Sprememba poštene vrednosti naložb življenjskih zavarovancev, ki prevzemajo naložbeno tveganje</b>	<b>7.249.096</b>	<b>6.381.606</b>
Finančne naložbe vrednotene po poštenu vrednosti skozi poslovni izid	7.249.096	6.381.606
<b>Življenjska zavarovanja</b>	<b>16.388.513</b>	<b>15.117.003</b>
<b>Prihodki za obresti</b>	<b>171.196</b>	<b>255.613</b>
Finančne naložbe v posojila in depozite	923	2.813
Finančne naložbe razpoložljive za prodajo	170.267	252.793
Denarna sredstva	6	7
<b>Dobički pri odtujitvah naložb</b>	<b>247.199</b>	<b>59.092</b>
Finančne naložbe razpoložljive za prodajo	247.199	59.092
<b>Premoženjska zavarovanja</b>	<b>418.395</b>	<b>314.705</b>
Prihodki od dividend	787.238	781.292
Finančne naložbe razpoložljive za prodajo	787.238	781.292
<b>Prihodki za obresti</b>	<b>7.037.924</b>	<b>6.800.428</b>
Finančne naložbe v posesti do zapadlosti	1.112.580	1.077.632
Finančne naložbe v posojila in depozite	1.765	6.785
Finančne naložbe razpoložljive za prodajo	5.923.449	5.715.885
Denarna sredstva	129	126
<b>Prihodki od tečajnih razlik</b>	<b>146.823</b>	<b>272.509</b>
Denarna sredstva	146.823	272.509
<b>Dobički pri odtujitvah naložb</b>	<b>1.569.415</b>	<b>1.184.150</b>
Finančne naložbe razpoložljive za prodajo	1.569.415	1.184.150
<b>Drugi prihodki od naložb</b>	<b>16.412</b>	<b>11.723</b>
Finančne naložbe razpoložljive za prodajo	16.412	11.723
<b>Sprememba poštene vrednosti naložb življenjskih zavarovancev, ki prevzemajo naložbeno tveganje</b>	<b>7.249.096</b>	<b>6.381.606</b>
Finančne naložbe vrednotene po poštenu vrednosti skozi poslovni izid	7.249.096	6.381.606
<b>Skupaj prihodki od naložb</b>	<b>16.806.907</b>	<b>15.431.708</b>

Dobički pri odtujitvah naložb razpoložljivih za prodajo se v največji meri nanašajo na prihodke od prodaje lastniških vrednostnih papirjev (v letu 2016 998.982 EUR in v letu 2015 1.032.996 EUR) ter v manjši meri na prihodke od prodaje dolžniških vrednostnih papirjev (v letu 2016 570.433 EUR in v letu 2015 151.154 EUR).

V letu 2016 postavko prihodkov od naložb povečuje tudi pozitivna sprememba poštene vrednosti naložb življenjskih zavarovancev, ki prevzemajo naložbeno tveganje, in sicer v višini 7.249.096 EUR (v letu 2015 6.381.606 EUR). Nanaša se tako na pozitivne tečajne razlike kot na povečanje vrednosti točk enot premoženja vzajemnih skladov, na katere je vezano premoženje življenjskih zavarovanj z naložbenim tveganjem.

#### 2.10.16 Odhodki naložb

	2016	2015
<b>Odhodki od slabitve naložb</b>	<b>-201.912</b>	<b>-30.083</b>
Finančne naložbe razpoložljive za prodajo	-201.912	-30.083
<b>Odhodki za obresti</b>	<b>-1.292</b>	<b>-1.877</b>
Oprema v finančnem najemu	-1.292	-1.877
<b>Odhodki od tečajnih razlik</b>	<b>-168.835</b>	<b>-268.185</b>
Denarna sredstva	-168.835	-268.185
<b>Izgube pri odtujitvah naložb</b>	<b>-90.863</b>	<b>-146.810</b>
Finančne naložbe razpoložljive za prodajo	-90.863	-146.810
<b>Drugi odhodki od naložb</b>	<b>-108.153</b>	<b>-130.355</b>
Finančne naložbe vrednotene po pošteni vrednosti skozi poslovni izid	-6.898	-10.758
Finančne naložbe razpoložljive za prodajo	-101.255	-119.597
<b>Skupaj odhodki naložb</b>	<b>-571.055</b>	<b>-577.310</b>

V letu 2016 se odhodki naložb v celoti nanašajo na življenjska zavarovanja.

Izgube pri odtujitvah naložb znašajo 90.863 EUR (v letu 2015 268.185 EUR) in se v celoti nanašajo na izgubo pri prodaji lastniških vrednostnih papirjev.

Med drugimi finančnimi odhodki naložb vrednotenih po pošteni vrednosti preko izkaza poslovnega izida zavarovalnica izkazuje odhodke naložb življenjskih zavarovanj z naložbenim tveganjem za provizije pri nakupu in prodaji enot investicijskih skladov. V okviru drugih finančnih odhodkov finančnih naložb razpoložljivih za prodajo so izkazani davki po odbitku dividend prejetih v tujini naložb življenjskih zavarovanj.

Odhodki od slabitev finančnih naložb razpoložljivih za prodajo v znesku 201.912 EUR (v letu 2015 30.083 EUR) se v letu 2016 nanašajo na slabitev lastniških vrednostnih papirjev, ki ustrezajo kriterijem za slabitev, kot so opredeljeni v točki 2.4.1.

#### 2.10.17 Neto prihodki oz. odhodki od naložb

V nadaljevanju so prikazani neto prihodki (odhodki) od obresti, neto prihodki (odhodki) od tečajnih razlik, neto dobički (izgube) od prodaje finančnih naložb neto drugi prihodki (odhodki) ter neto povečanje (zmanjšanje) poštene vrednosti naložb življenjskih zavarovancev, ki prevzemajo naložbeno tveganje.

## NLB VITA LETNO POROČILO 2016

	2016	2015
<b>Neto prihodki (odhodki) za obresti</b>	<b>6.865.436</b>	<b>6.542.938</b>
Finančne naložbe v posesti do zapadlosti	1.112.580	1.077.632
Posojila	842	3.972
Finančne naložbe razpoložljive za prodajo	5.753.183	5.463.092
Denarna sredstva	123	120
Oprema v finančnem najemu	-1.292	-1.877
<b>Neto prihodki (odhodki) od tečajnih razlik</b>	<b>-22.012</b>	<b>4.324</b>
Denarna sredstva	-22.012	4.324
<b>Neto dobički (izgube) pri odtujitvah naložb</b>	<b>1.478.552</b>	<b>1.037.340</b>
Finančne naložbe razpoložljive za prodajo	1.478.552	1.037.340
<b>Neto drugi prihodki (odhodki) od naložb</b>	<b>-91.741</b>	<b>-118.632</b>
Finančne naložbe vrednotene po pošteni vrednosti skozi poslovni izid	-6.898	-10.758
Finančne naložbe razpoložljive za prodajo	-84.843	-107.874
<b>Sprememba poštene vrednosti naložb življenjskih zavarovancev, ki prevzemajo naložbeno tveganje</b>	<b>7.249.096</b>	<b>6.381.606</b>
Finančne naložbe vrednotene po pošteni vrednosti skozi poslovni izid	7.249.096	6.381.606
<b>Skupaj neto prihodki (odhodki) naložb</b>	<b>15.479.331</b>	<b>13.847.577</b>

**2.10.18 Prihodki od provizij**

Prihodki od provizij se v največji meri nanašajo na dejanske provizije, ki jih je NLB Vita zaračunala svojim poslovnim partnerjem iz naslova sredstev v upravljanju v skladih (v letu 2016 1.293.235 EUR in v letu 2015 1.402.698 EUR). Manjši del se nanaša na prihodke iz naslova pozavarovalnih provizij (v letu 2016 146.149 EUR in v letu 2015 114.845 EUR).

	2016	2015
Prihodki od provizij iz naložb v sklade	1.293.235	1.402.698
Prihodki od pozavarovalnih provizij	103.687	113.695
<b>Življenjska zavarovanja</b>	<b>1.396.922</b>	<b>1.516.393</b>
Prihodki od pozavarovalnih provizij	42.462	1.149
<b>Premoženjska zavarovanja</b>	<b>42.462</b>	<b>1.149</b>
Prihodki od provizij iz naložb v sklade	1.293.235	1.402.698
Prihodki od pozavarovalnih provizij	146.149	114.845
<b>Skupaj prihodki od provizij</b>	<b>1.439.384</b>	<b>1.517.543</b>

**2.10.19 Drugi prihodki**

V okviru postavke drugi prihodki so v največji meri izkazani prihodki iz naslova tečajnih razlik obveznosti do zavarovalcev v znesku 19.950 EUR (v letu 2015 80.704 EUR), v manjši meri pa prihodki iz odpisov obveznosti iz naslova odškodnin (2016 9.027 EUR, 2015 2.616 EUR) ter prihodki iz naslova stotinskih izravnjav in drugi manjši zneski.

**2.10.20 Sprememba zavarovalno-tehničnih rezervacij**

Sprememba zavarovalno-tehničnih rezervacij se nanaša na spremembo kosmatih matematičnih rezervacij (gibanje matematičnih rezervacij je prikazano v točki 2.10.9 v tabeli Matematične rezervacije in rezervacije za primanjkljaj, ugotovljen pri preverjanju ustreznosti rezervacij) in je v celoti prikazana v okviru življenjskih zavarovanj.

	2016	2015
<b>Sprememba drugih zavarovalno-tehničnih rezervacij</b>	<b>-25.222.969</b>	<b>-28.222.416</b>
- življenjska zavarovanja	-25.222.969	-28.222.416
<b>Sprememba zavarovalno-tehničnih rezervacij zavarovancev, ki prevzemajo naložbena tveganja</b>	<b>-7.428.999</b>	<b>3.125.629</b>
- življenjska zavarovanja z naložbenim tveganjem	-7.428.999	3.125.629
<b>Sprememba zavarovalno-tehničnih rezervacij</b>	<b>-32.651.969</b>	<b>-25.096.788</b>

#### 2.10.21 Čisti zneski škod in sprememba škodnih rezervacij

	2016	2015
<b>Obračunani kosmati zneski škod</b>	<b>-29.433.214</b>	<b>-36.093.102</b>
<b>Obračunani deleži pozavarovateljev v škodah</b>	<b>67.095</b>	<b>20.582</b>
<b>Sprememba kosmatih škodnih rezervacij</b>	<b>-98.723</b>	<b>277.180</b>
Sprememba kosm. šk. rez. za prijavljene škode	67.141	12.595
Sprememba kosm. šk. rez. za neprijavljene škode	-165.864	264.584
<b>Sprememba škodnih rezervacij za pozavarovalni del</b>	<b>-4.511</b>	<b>-62.209</b>
Sprememba šk. rez. za neprijavljene škode za pozavarovalni del	-4.511	-62.209
<b>Življenjska zavarovanja</b>	<b>-29.469.352</b>	<b>-35.857.550</b>
<b>Obračunani kosmati zneski škod</b>	<b>-464.468</b>	<b>-225.385</b>
<b>Obračunani deleži pozavarovateljev v škodah</b>	<b>68.750</b>	<b>0</b>
<b>Sprememba kosmatih škodnih rezervacij</b>	<b>-506.928</b>	<b>-107.324</b>
Sprememba kosm. šk. rez. za prijavljene škode	9.558	40.317
Sprememba kosm. šk. rez. za neprijavljene škode	-516.486	-147.642
<b>Sprememba škodnih rezervacij za pozavarovalni del</b>	<b>141.495</b>	<b>2.437</b>
Sprememba šk. rez. za neprijavljene škode za pozavarovalni del	141.455	2.437
<b>Premoženjska zavarovanja</b>	<b>-761.150</b>	<b>-330.272</b>
<b>Obračunani kosmati zneski škod</b>	<b>-29.897.681</b>	<b>-36.318.487</b>
<b>Obračunani deleži pozavarovateljev v škodah</b>	<b>135.845</b>	<b>20.582</b>
<b>Sprememba kosmatih škodnih rezervacij</b>	<b>-605.651</b>	<b>169.855</b>
Sprememba kosm. šk. rez. za prijavljene škode	76.699	52.913
Sprememba kosm. šk. rez. za neprijavljene škode	-682.350	116.943
<b>Sprememba škodnih rezervacij za pozavarovalni del</b>	<b>136.985</b>	<b>-59.772</b>
Sprememba šk. rez. za neprijavljene škode za pozavarovalni del	136.945	-59.772
<b>Skupaj čisti odhodki za škode</b>	<b>-30.230.503</b>	<b>-36.187.823</b>

## NLB VITA LETNO POROČILO 2016

## 2.10.22 Obratovalni stroški

	2016	2015
Stroški pridobivanja zavarovanj	-3.149.013	-3.143.762
Amortizacija vrednosti sredstev, potrebnih za obratovanje	-197.799	-220.425
Stroški dela	-1.937.409	-1.988.065
Stroški storitev fizičnih oseb, ki ne opravljajo dejavnosti, skupaj z dajatvami, ki bremenijo podjetje	-44.097	-41.369
Ostali obratovalni stroški	-2.061.122	-2.014.766
<b>Življenjska zavarovanja</b>	<b>-7.389.439</b>	<b>-7.408.387</b>
Stroški pridobivanja zavarovanj	-210.133	-123.870
Amortizacija vrednosti sredstev, potrebnih za obratovanje	-42.728	-33.020
Stroški dela	-418.512	-297.815
Stroški storitev fizičnih oseb, ki ne opravljajo dejavnosti, skupaj z dajatvami, ki bremenijo podjetje	-9.526	-6.197
Ostali obratovalni stroški	-445.236	-301.815
<b>Premoženjska zavarovanja</b>	<b>-1.126.136</b>	<b>-762.716</b>
Stroški pridobivanja zavarovanj	-3.359.146	-3.267.632
Amortizacija vrednosti sredstev, potrebnih za obratovanje	-240.527	-253.445
Stroški dela	-2.355.921	-2.285.880
Stroški storitev fizičnih oseb, ki ne opravljajo dejavnosti, skupaj z dajatvami, ki bremenijo podjetje	-53.623	-47.566
Ostali obratovalni stroški	-2.506.358	-2.316.581
<b>Obratovalni stroški</b>	<b>-8.515.575</b>	<b>-8.171.103</b>

## Stroški pridobivanja zavarovanj

	2016	2015
Posredniške provizije	-3.142.997	-3.138.945
Drugi neposredni stroški pridobivanja zavarovanj	-6.016	-4.817
<b>Življenjska zavarovanja</b>	<b>-3.149.013</b>	<b>-3.143.762</b>
Posredniške provizije	-167.924	-81.170
Drugi neposredni stroški pridobivanja zavarovanj	-42.209	-42.700
<b>Premoženjska zavarovanja</b>	<b>-210.133</b>	<b>-123.870</b>
Posredniške provizije	-3.310.921	-3.220.115
Drugi neposredni stroški pridobivanja zavarovanj	-48.225	-47.517
<b>Skupaj stroški pridobivanja zavarovanja</b>	<b>-3.359.146</b>	<b>-3.267.632</b>

Med stroški dela zavarovalnica poleg stroškov plač izkazuje tudi spremembo rezervacij za kratkoročne in dolgoročne zasluge zaposlenec v višini 12.398 EUR (7.363 EUR v letu 2015).

## Ostali obratovalni stroški

	2016	2015
Obratovalni materialni stroški	-46.048	-41.657
Stroški najemnin	-217.209	-247.352
Povračila stroškov zaposlenih v zvezi z delom	-196.347	-248.293
Str. plačilnega prometa, bančnih storitev in KDD	-474.309	-431.979
Stroški intelektualnih in osebnih storitev	-239.177	-260.549
Stroški zavarovanj	-44.462	-38.624
Stroški reklame, propagande in reprezentance	-412.907	-280.653
Stroški drugih storitev	-827.167	-723.143
Drugi stroški	-48.733	-44.331
<b>Ostali obratovalni stroški</b>	<b>-2.506.358</b>	<b>-2.316.581</b>

Največji delež med ostalimi obratovalnimi stroški v letu 2016 predstavljajo stroški drugih storitev, od tega stroški računalniških storitev v višini 441.224 EUR (v letu 2015 401.034 EUR). Med ostalimi obratovalnimi stroški so izkazani tudi stroški poslovnega najema poslovnih prostorov v višini 217.209 EUR (247.352 EUR v letu 2015). Zavarovalnica ima sklenjeno najemno pogodbo za poslovne prostore za določen čas za obdobje petih let, prekinitvev je možna le v primeru neizpolnjevanja pogodbenih obveznosti. Spodnja tabela prikazuje skupni znesek bodočih minimalnih najemnin po obdobjih in se v celoti nanaša na stroške poslovnega najema poslovnih prostorov.

	2016	2015
Manj kot 1 leto	177.637	177.637
Več kot 1 leto, manj kot 5 let	532.911	710.548
Več kot 5 let	0	0
<b>Skupaj</b>	<b>710.548</b>	<b>888.185</b>

Stroški zunanje revizije so v letu 2016 znašali 32.086 EUR (v letu 2015 28.670 EUR) in so prikazani v okviru stroškov intelektualnih in osebnih storitev.

**2.10.23 Drugi zavarovalni odhodki**

V okviru postavke drugi zavarovalni odhodki zavarovalnica prikazuje odhodke za udeležbo v dobičku pri produktih nezgodnega zavarovanja.

**2.10.24 Drugi odhodki**

V okviru postavke drugi odhodki največji delež predstavljajo popravki in odpisi vrednosti terjatev, ki v letu 2016 znašajo 269.615 EUR (v letu 2015 236.333 EUR), negativne tečajne razlike terjatev in obveznosti v znesku 57.925 EUR (v letu 2015 149.952 EUR) ter stroški nadzora AZN v višini 75.494 EUR (v letu 2015 66.896 EUR).

## NLB VITA LETNO POROČILO 2016

## 2.10.25 Odhodek za davek

	2016	2015
Davek od dohodka pravnih oseb tekočega leta	-1.303.863	-1.217.057
Odloženi davek	39.202	-26.687
<b>Življenjska zavarovanja</b>	<b>-1.264.661</b>	<b>-1.243.745</b>
Davek od dohodka pravnih oseb tekočega leta	-157.123	-121.020
<b>Premoženjska zavarovanja</b>	<b>-157.123</b>	<b>-121.020</b>
Davek od dohodka pravnih oseb tekočega leta	-1.460.986	-1.338.077
Odloženi davek (pojasnilo 2.10.11)	39.202	-26.687
<b>Skupaj davek od dohodka pravnih oseb</b>	<b>-1.421.784</b>	<b>-1.364.765</b>

Zakon o davku od dohodka pravih oseb od leta 2013 do vključno leta 2016 določa 17% davčno stopnjo.

	2016	2015
Dobiček pred obdavčitvijo	8.815.798	8.453.759
Davčna stopnja v %	17%	17%
Dobiček pred obdavčitvijo * veljavna davčna stopnja	1.498.686	1.437.139
Davčno izvzeti prihodki	-97.997	-84.884
Davčno nepriznani odhodki	21.095	12.510
<b>Odhodek za davke</b>	<b>1.421.784</b>	<b>1.364.765</b>
<b>Efektivna davčna stopnja</b>	<b>16,1%</b>	<b>16,1%</b>

## 2.10.26 Dobiček na delnico

Osnovni dobiček na delnico je enak prilagojenemu dobičku na delnico in na dan 31.12.2016 znaša 4.380 EUR (31.12.2015 pa 4.200 EUR).

	Leto 2016	Leto 2015
Čisti poslovni izid	6.603.035	6.445.429
Tehtano povprečje števila delnic	1.088	1.088
<b>Življenjska zavarovanja</b>	<b>6.069</b>	<b>5.924</b>
Čisti poslovni izid	790.979	643.564
Tehtano povprečje števila delnic	600	600
<b>Premoženjska zavarovanja</b>	<b>1.318</b>	<b>1.073</b>
Čisti poslovni izid	7.394.014	7.088.994
Tehtano povprečje števila delnic	1.688	1.688
<b>Skupaj dobiček na delnico</b>	<b>4.380</b>	<b>4.200</b>

## 2.10.27 Vseobsegajoči donos poslovnega leta

	Leto 2016	Leto 2015
<b>Čisti poslovni izid obračunskega obdobja</b>	6.603.035	6.445.429
<b>Postavke drugega vseobsegajočega donosa, ki se v kasnejših obdobjih ne bodo prerazvrščale v poslovni izid</b> - Sprememba PIP v zvezi z aktuarskimi dobički/izgubami od odpravnin ob upokojitvi z davkom	9.884	23.788
<b>Postavke drugega vseobsegajočega donosa, ki bodo v kasnejših obdobjih lahko prerazvrščene v poslovni izid:</b>	4.449.059	-4.283.561
- Sprememba PIP v zvezi s finančnimi sredstvi razpoložljivimi za prodajo	5.935.537	-5.160.917
- Davek	-1.486.478	877.356
<b>Življenjska zavarovanja</b>	<b>11.061.978</b>	<b>2.185.657</b>
<b>Čisti poslovni izid obračunskega obdobja</b>	790.979	643.564
<b>Postavke drugega vseobsegajočega donosa, ki bodo v kasnejših obdobjih lahko prerazvrščene v poslovni izid:</b>	-24.936	-190.701
- Sprememba PIP v zvezi s finančnimi sredstvi razpoložljivimi za prodajo	-26.175	-229.760
- Davek	1.239	39.059
<b>Premoženjska zavarovanja</b>	<b>766.043</b>	<b>452.864</b>
<b>Čisti poslovni izid obračunskega obdobja</b>	7.394.014	7.088.994
<b>Postavke drugega vseobsegajočega donosa, ki se v kasnejših obdobjih ne bodo prerazvrščale v poslovni izid</b> - Sprememba PIP v zvezi z aktuarskimi dobički/izgubami od odpravnin ob upokojitvi z davkom	9.884	23.788
<b>Postavke drugega vseobsegajočega donosa, ki bodo v kasnejših obdobjih lahko prerazvrščene v poslovni izid:</b>	4.424.123	-4.474.262
- Sprememba PIP v zvezi s finančnimi sredstvi razpoložljivimi za prodajo	5.909.362	-5.390.677
- Davek	-1.485.239	916.415
<b>Skupaj vseobsegajoči donos poslovnega leta</b>	<b>11.828.021</b>	<b>2.638.521</b>

Če bi zavarovalnica spremembo poštene vrednosti finančnih sredstev razpoložljivih za prodajo in drugega presežka iz prevrednotenja pripoznavala v izkazu poslovnega izida in ne v drugem vseobsegajočem donosu, bi realizirala dobiček v višini 11.828.021 EUR (v letu 2015 v višini 2.638.521 EUR).

## 2.10.28 Izkaz denarnih tokov

Zavarovalnica pripravlja izkaz denarnih tokov po posredni metodi. Ločeno so prikazani:

- denarni tokovi pri poslovanju
- denarni tokovi pri naložbenju in
- denarni tokovi pri financiranju.

**Denarni tokovi pri poslovanju** so pripravljene s posredno metodo, pri kateri se popravlja poslovni izid z učinki poslov, ki nimajo denarne narave (npr. spremembe prenosnih premij, spremembe zavarovalno-tehničnih in drugih rezervacij, amortizacijo, spremembe vrednosti finančnih naložb, popravkov vrednosti terjatev, odpisi terjatev, odloženimi davki in podobno).

**Denarni tokovi pri naložbenju** prikazujejo na eni strani izdatke za pridobitev neopredmetenih sredstev, opredmetenih osnovnih sredstev in finančnih naložb ter na drugi strani prejeme od obresti, dividend ter od odtujitve finančnih naložb.



## NLB VITA LETNO POROČILO 2016

V skladu z MSRP se uskladijo denarni tokovi pri poslovanju z dobičkom tekočega leta:

	Leto 2016	Leto 2015
<b>A. Denarni tokovi pri poslovanju</b>		
<b>a) Dobiček pred davki</b>	<b>8.815.798</b>	<b>8.453.759</b>
- prilagoditve za:	<b>17.493.437</b>	<b>10.634.361</b>
- Prenosno premijo	78.843	-35.574
- Zavarovalno tehnične rezervacije in druge rezervacije	33.130.344	24.981.451
- Sprememba poštene vrednosti finančnih naložb vrednotenih po poštenu vrednosti prek poslovnega izida	-7.249.096	-6.381.606
- Amortizacijo	240.527	253.445
- Popravke vrednosti naložb in učinkov spremembe poštene vrednosti naložb v posesti do zapadlosti, naložb razpoložljivih za prodajo, posojil in terjatev	-8.707.181	-8.183.355
<b>b) Plačan davek iz dobička</b>	<b>-1.607.553</b>	<b>-1.184.500</b>
<b>c) Spremembe čistih obratnih sredstev (in časovnih razmejitev ter odloženih terjatev in obveznosti za davek) poslovnih postavk bilance stanja</b>	<b>-66.171</b>	<b>52.195</b>
- Sprememba terjatev iz neposrednih zavar. poslov	-301.449	-381.834
- Sprememba terjatev iz pozavarovanj	-58.321	-44
- Sprememba drugih terjatev	45.329	99.251
- Sprememba aktivnih časovnih razmejitev	-725.400	1.357.540
- Sprememba dolgov iz neposrednih zavar. poslov	-674.493	-357.040
- Sprememba dolgov iz pozavarovanj	81.398	5.033
- Sprememba ostalih obveznosti	1.427.060	-1.147.163
- Sprememba pasivnih časovnih razmejitev	139.706	476.453
<b>d) Presežek prejemkov pri poslovanju ali presežek izdatkov pri poslovanju (a+b+c)</b>	<b>24.635.510</b>	<b>17.955.815</b>
<b>B. Denarni tokovi pri naložbenju</b>		
<b>a) Prejemki pri naložbenju</b>	<b>108.531.837</b>	<b>110.448.191</b>
- Prejemki od obresti	7.479.749	7.106.575
- Prejemki od dividend	685.983	536.206
- Prejemki od odtujitve finančnih naložb	100.354.455	102.805.365
- Prejemki od odtujitve opredmetenih osnovnih sredstev	11.650	45
<b>b) Izdatki pri naložbenju</b>	<b>-124.452.163</b>	<b>-127.759.982</b>
- Izdatki za pridobitev neopredmetenih in opredmetenih osnovnih sredstev	-147.492	-92.648
- Izdatki za pridobitev finančnih naložb	-124.304.671	-127.667.333
<b>c) Presežek prejemkov pri naložbenju ali presežek izdatkov pri naložbenju (a+b)</b>	<b>-15.920.326</b>	<b>-17.311.791</b>
<b>C. Denarni tokovi pri financiranju</b>		
<b>b) Izdatki pri financiranju</b>	<b>-7.088.994</b>	<b>0</b>
- Izplačilo dividend	-7.088.994	0
<b>c) Presežek prejemkov pri financiranju ali presežek izdatkov pri financiranju (a+b)</b>	<b>-7.088.994</b>	<b>0</b>
<b>Č) Začetno stanje denarnih sredstev in njihovih ustreznikov</b>	<b>914.511</b>	<b>270.487</b>
- Denarni izid v obdobju	<b>1.626.190</b>	<b>644.024</b>
<b>D) Končno stanje denarnih sredstev in njihovih ustreznikov</b>	<b>2.540.701</b>	<b>914.511</b>

**2.10.29 Povezane osebe**

Lastnici NLB Vite d.d. Ljubljana (ožja skupina) sta Nova Ljubljanska banka d.d., Ljubljana, Trg republike 2 in KBC Insurance NV, Leuven, Waaistraat 6, Belgija. Vsaka izmed lastnic ima tako na 31.12.2016 kot na 31.12.2015 50% lastniški delež v zavarovalnici.

Zavarovalnica tako ocenjuje, da ima poslovne odnose z lastnicama in njunimi družbami v skupini, člani nadzornega sveta in uprave ter njihovimi ožji družinskimi člani in družbami, ki jih obvladujejo člani nadzornega sveta, uprave ter njihovi ožji družinski člani.

Zavarovalnica nima notranjih lastnikov.

Zavarovalnica posluje s svojimi povezanimi osebami po tržnih pogojih in cenah.

Skupni znesek dolgov zavarovalnice do članic uprave na dan 31.12.2016 znašajo 20.835 EUR (na dan 31.12.2015 znašajo 20.748 EUR). Skupni znesek prejemkov članic uprave v letu 2016 so znašali 336.426 EUR (v letu 2015: 330.050 EUR). Skupaj obračunani prejemki predsednice uprave so v letu 2016 znašali 184.818 EUR (v letu 2015: 181.412 EUR), od tega kratkoročne denarne ugodnosti 136.342 EUR (v letu 2015: 133.253 EUR), povračila stroškov 1.151 EUR (v letu 2015: 1.016 EUR), premija za dodatno pokojninsko zavarovanje 2.819 EUR (v letu 2015: 2.819 EUR) ter nagrade 44.506 EUR (v letu 2015: 44.324 EUR). Skupaj obračunani prejemki članice uprave so v letu 2016 znašali 151.609 EUR (v letu 2015: 148.638 EUR), od tega kratkoročne denarne ugodnosti 111.695 EUR (v letu 2015: 108.625 EUR), povračila stroškov 1.126 EUR (v letu 2015: 1.144 EUR), premija za dodatno pokojninsko zavarovanje 2.819 EUR (v letu 2015: 2.819 EUR) ter nagrade 35.968 EUR (v letu 2015: 36.049 EUR).

V letih 2016 in 2015 predsednik in člani nadzornega sveta za svoje delo niso prejeli prejemkov.

V letu 2016 in v preteklih letih zavarovalnica ni odobrila predujmov in posojil ter ni dala poroštev članom uprave, delavcem zaposlenih po individualni pogodbi ali članom nadzornega sveta.

Spodnje tabele prikazujejo stanje terjatev in obveznosti na zadnji dan poslovnega leta oziroma prihodke in odhodke v poslovnem letu, ki so nastali s povezanimi osebami, in sicer:

- Širša skupina zajema skupne podatke, ki se nanašajo na obe lastnici zavarovalnice ter vse družbe, ki so povezane z lastnicama
- Ožja skupina zajema podatke ločeno za lastnico NLB d.d. Ljubljana ter ostale družbe, ki so v Skupini NLB.

Stanja terjatev in obveznosti do lastnic ter družb v skupini (širša skupina) na dan 31.12.\*

	2016	2015	2016	2015	2016	2015
	Skupaj	Skupaj	Skupina NLB	Skupina NLB	Druge družbe vSkupini KBC	Druge družbe vSkupini KBC
1. Deleži v investicijskih skladih	134.889.618	127.566.988	74.611.611	51.362.455	60.278.007	76.204.533
2. Depoziti	0	3.240.102	0	2.240.000	0	1.000.102
3. Dolžniški vrednostni papirji	0	0	0	0	0	0
4. Lastniški vrednostni papirji (delnice)	0	0	0	0	0	0
5. Denar in denarni ustrezniki	2.539.876	914.511	2.539.876	914.511	0	0
6. Terjatve in aktivne časovne razmejitve	762.437	459.310	611.743	241.839	150.694	217.470
7. Obveznosti do zavarovalnih posrednikov	10.041	10.407	10.041	10.407	0	0
8. Ostale obveznosti	101.313	87.273	101.313	87.273	0	0
9. Pasivne časovne razmejitve	503.977	484.987	503.977	484.987	0	0

\*Zavarovalnica na dan 31.12. ne izkazuje stanja terjatev in obveznosti do lastnice KBC Insurance NV temveč samo do drugih družb v Skupini KBC, in sicer do družb KBC Asset Management in KBC Bank.

## NLB VITA LETNO POROČILO 2016

Stanja terjatev iz obveznosti do lastnic ter družb v skupini (ožja skupina) na dan 31.12.

	2016	2015	2016	2015	2016	2015
	Skupina NLB	Skupina NLB	NLB d.d.	NLB d.d.	Druge družbe v Skupini NLB	Druge družbe v Skupini NLB
1. Deleži v investicijskih skladih	74.611.611	51.362.455	0	0	74.611.611	51.362.455
2. Depoziti	0	2.240.000	0	2.240.000	0	0
3. Dolžniški vrednostni papirji	0	0	0	0	0	0
4. Lastniški vrednostni papirji (delnice)	0	0	0	0	0	0
5. Denar in denarni ustrezniki	2.539.876	914.511	2.449.609	842.593	90.267	71.919
6. Terjatve in aktivne časovne razmejitev	611.743	241.839	136.495	132.760	475.248	109.079
7. Obveznosti do zavarovalnih posrednikov	10.041	10.407	10.041	10.407	0	0
8. Ostale obveznosti	101.313	87.273	12.204	10.764	89.109	76.509
9. Pasivne časovne razmejitev	503.977	484.987	503.977	484.987	0	0

Zneski prihodkov in odhodkov doseženih s poslovanjem z lastnicama ter družbami v skupini (širša skupina)\*

	2016	2015	2016	2015	2016	2015
	Skupaj	Skupaj	Skupina NLB	Skupina NLB	Druge družbe v skupini KBC	Druge družbe v skupini KBC
Obračunane kosmate zavarovalne premije	2.993.159	2.757.099	2.993.159	2.757.099	0	0
Prihodki za obresti	619	2.131	518	2.029	101	102
Prihodki od tečajnih razlik	163.235	284.232	163.235	270.907	0	13.325
Prihodki od provizij	1.293.235	1.402.698	628.180	492.075	665.055	910.623
Odhodki od tečajnih razlik	-168.104	-268.185	-168.103	-17.004	-1	-251.181
Provizije pri poslovanju z vredn. papirji	-6.898	-10.758	0	0	-6.898	-10.758
Stroški pridobivanja zavarovanj	-3.665.531	-3.507.562	-3.665.531	-3.507.562	0	0
Obratovalni stroški	-607.699	-561.250	-607.699	-561.065	0	-185
Prevrednotenje naložb v sklade	7.249.096	6.381.606	5.990.250	169.554	1.258.846	6.212.052

\*Zavarovalnica ne izkazuje prihodkov in odhodkov doseženih s poslovanjem z lastnico KBC Insurance NV temveč samo z drugimi družbami v Skupini KBC, in sicer z družbama KBC Asset Management in KBC Bank.

## Zneski prihodkov in odhodkov doseženih s poslovanjem z lastnicama ter družbami v skupini (ožja skupina)

	2016	2015	2016	2015	2016	2015
	Skupina NLB	Skupina NLB	NLB d.d.	NLB d.d.	Druge družbe v Skupini NLB	Druge družbe v Skupini NLB
Obračunane kosmate zavarovalne premije	2.993.159	2.757.099	2.993.159	2.757.099	0	0
Prihodki za obresti	518	2.029	518	2.029	0	0
Prihodki od tečajnih razlik	163.235	270.907	146.823	259.184	16.412	11.723
Prihodki od provizij	628.180	492.075	0	0	628.180	492.075
Odhodki od tečajnih razlik	-168.103	-17.004	-168.103	-17.004	0	0
Provizije pri poslovanju z vredn. papirji	0	0	0	0	0	0
Stroški pridobivanja zavarovanj	-3.665.531	-3.507.562	-3.665.433	-3.507.511	-99	-51
Obratovalni stroški	-607.699	-561.065	-285.047	-270.024	-322.652	-291.041
Prevrednotenje naložb v sklade	5.990.250	169.554	0	0	5.990.250	169.554

NLB Vita ima poslovne odnose tudi z državo povezanimi družbami, ki se opravljajo v skladu z normalnimi pogoji poslovanja zavarovalnice. Obseg posamično nepomembnih transakcij z državo povezanimi družbami je v letu 2016 znašal 81.388 EUR (v letu 2015 93.236 EUR) in se nanaša na opravljanje poštnih in telekomunikacijskih storitev.

**2.10.30 Dogodki po datumu zaključka poslovnega leta**

Po datumu zaključka poslovnega leta 31.12.2016 ni prišlo do dogodkov, ki bi vplivali na računovodske izkaze ali dodatna razkritja v letnem poročilu.





Usmerjenost

v

potrebe

in

interese

sodelavcev

ter

strank.

# Mnenje pooblaščenega revizorja



## POROČILO NEODVISNEGA REVIZORJA

### Delničarjem družbe NLB Vita, življenjska zavarovalnica d.d.

#### Mnenje

Revidirali smo računovodske izkaze gospodarske družbe NLB Vita, življenjska zavarovalnica d.d. (družba), ki vključujejo izkaz finančnega položaja na dan 31. decembra 2016 ter izkaz poslovnega izida, izkaz drugega vseobsegajočega donosa, izkaz gibanja kapitala in izkaz denarnih tokov za tedaj končano leto ter povzetek bistvenih računovodskih usmeritev in druge pojasnjevalne informacije.

Po našem mnenju so priloženi računovodski izkazi v vseh pomembnih pogledih poštena predstavitev finančnega položaja družbe NLB Vita, življenjska zavarovalnica d.d. na dan 31. decembra 2016 ter njenega poslovnega izida in denarnih tokov za tedaj končano leto v skladu z Mednarodnimi standardi računovodskega poročanja, kot jih je sprejela EU.

#### Podlaga za mnenje

Revizijo smo opravili v skladu z mednarodnimi standardi revidiranja. Naše odgovornosti na podlagi teh pravil so opisane v tem poročilu v odstavku *Revizorjeva odgovornost za revizijo računovodskih izkazov*. V skladu s *Kodeksom etike za računovodske strokovnjake*, ki ga je izdal *Odbor za mednarodne standarde etike za računovodske strokovnjake* (Kodeks IESBA) ter etičnimi zahtevami, ki se nanašajo na revizijo računovodskih izkazov v Sloveniji, potrjujemo svojo neodvisnost od družbe in, da smo izpolnili vse druge etične zahteve v skladu s temi zahtevami in Kodeksom IESBA.

Verjamemo, da so pridobljeni revizijski dokazi zadostna in ustrezna podlaga za naše revizijsko mnenje.

#### Druge informacije

Druge informacije obsegajo informacije v letnem poročilu, razen računovodskih izkazov in našega mnenja o teh računovodskih izkazih. Poslovodstvo je odgovorno za te druge informacije.

Naše mnenje o računovodskih izkazih ne vključuje drugih informacij in zato o njih ne izražamo nikakršnega zagotovila ali sklepa.

V zvezi z revizijo računovodskih izkazov je naša odgovornost, da te druge informacije preberemo in presodimo, ali so pomembno neskladne z računovodskimi izkazi ali našim poznavanjem, pridobljenim pri revidiranju, ali kako drugače zgledata pomembno napačne. Poleg tega je naša odgovornost da ocenimo, ali so bile druge informacije v vseh pomembnih pogledih pripravljene v skladu z veljavnim zakonom ali predpisi in predvsem, ali so te druge informacije usklajene z zakonom ali predpisi glede formalnih zahtev in postopkov za pripravo drugih informacij z vidika pomembnosti in, ali bi neskladnost s temi zahtevami lahko vplivala na presoje, zasnovane na teh drugih informacijah.

Na podlagi opravljenih postopkov poročamo, kolikor lahko ocenimo, da:

- so druge informacije, ki opisujejo dejstva predstavljena v računovodskih izkazih, v vseh pomembnih pogledih usklajene z računovodskimi izkazi; in
- da so druge informacije pripravljene v skladu z veljavnim zakonom in predpisi.

Poleg tega je naša odgovornost da, na podlagi našega poznavanja in razumevanja družbe, ki smo ga pridobili med revizijo, poročamo o tem, ali druge informacije vsebujejo pomembno napačno navedbo. Na podlagi opravljenih postopkov v zvezi z drugimi informacijami nismo ugotovili nobenih pomembnih napačnih navedb.

#### Odgovornost poslovodstva, nadzornega sveta in revizijske komisije za računovodske izkaze

Poslovodstvo je odgovorno za pripravo in pošteno predstavitev teh računovodskih izkazov v skladu z Mednarodnimi standardi računovodskega poročanja, kot jih je sprejela EU in za tako notranje kontroliranje, kot je v skladu z odločitvijo poslovodstva potrebno, da omogoči pripravo računovodskih izkazov, ki ne vsebujejo pomembno napačne navedbe zaradi prevare ali napake.

Poslovodstvo je pri pripravi računovodskih izkazov družbe odgovorno za oceno njene sposobnosti, da nadaljuje kot delujoče podjetje, razkritje zadev, povezanih z delujočim podjetjem in uporabo predpostavke delujočega podjetja kot podlago za računovodenje, razen če namerava poslovodstvo družbo likvidirati ali zaustaviti poslovanje, ali če nima druge možnosti, kot da napravi eno ali drugo.

Nadzorni svet je odgovoren za nadzor nad pripravo računovodskih izkazov.

Revizijska komisija je odgovorna za nadzor nad pripravo računovodskih izkazov.

### Revizorjeva odgovornost za revizijo računovodskih izkazov

Naši cilji so pridobiti sprejemljivo zagotovilo o tem ali so računovodski izkazi kot celota brez pomembno napačne navedbe zaradi prevare ali napake, in izdati revizorjevo poročilo, ki vključuje naše mnenje. Sprejemljivo zagotovilo nudi visoko stopnja zagotovila, vendar ni jamstvo, da bo revizija, opravljena v skladu z mednarodnimi standardi revidiranja, vedno odkrila pomembno napačno navedbo, če ta obstaja. Napačne navedbe lahko izhajajo iz prevare ali napake, ter se smatrajo za pomembne, če je upravičeno pričakovati, da posamično ali skupaj, vplivajo na gospodarske odločitve uporabnikov, sprejete na podlagi teh računovodskih izkazov.


Med izvajanjem revidiranja v skladu s pravili revidiranja uporabljamo strokovno presojo in ohranjamo poklicno nezaupljivost. Prav tako:

- ▶ prepoznamo in ocenimo tveganja pomembno napačne navedbe v računovodskih izkazih, bodisi zaradi napake ali prevare, oblikujemo in izvajamo revizijske postopke kot odzive na ocenjena tveganja ter pridobivamo zadostne in ustrezne revizijske dokaze, ki zagotavljajo podlago za naše mnenje. Tveganje, da ne bomo odkrili napačne navedbe, ki izvira iz prevare, je višje od tistega, povezanega z napako, saj prevara lahko vključuje skrivne dogovore, ponarejanje, namerno opustitev, napačno razlago ali izogibanje notranjih kontrol;
  - ▶ pridobimo razumevanje notranjih kontrol, pomembnimi za revizijo z namenom oblikovanja revizijskih postopkov, ki so okoliščinam primerni, vendar ne z namenom izraziti mnenje o učinkovitosti notranjih kontrol družbe;
  - ▶ presodimo ustreznost uporabljenih računovodskih usmeritev in sprejemljivost računovodskih ocen ter z njimi povezanih razkritij posloводства;
  - ▶ na podlagi pridobljenih revizijskih dokazov o obstoju pomembne negotovosti glede dogodkov in okoliščin, ki zbujejo dvom v sposobnost družbe, da nadaljuje kot delujoče podjetje, sprejmemo sklep o ustreznosti poslovodske uporabe predpostavke delujočega podjetja, kot podlage računovodenja. Če sprejmemo sklep o obstoju pomembne negotovosti, smo dolžni v revizorjevem poročilu opozoriti na ustreznost razkritja v računovodskih izkazih ali, če so taka razkritja neustrezna, prilagoditi mnenje. Revizorjevi sklepi temeljijo na revizijskih dokazih pridobljenih do datuma izdaje revizorjevega poročila. Vendar kasnejši dogodki ali okoliščine lahko povzročijo prenehanje družbe kot delujočega podjetja;
  - ▶ ovrednotimo splošno predstavitev, strukturo, vsebino računovodskih izkazov vključno z razkritji, in ali računovodski izkazi predstavljajo zadevne posle in dogodke na način, da je dosežena poštena predstavitev;
- Nadzorni svet in revizijsko komisijo med drugim obveščamo o načrtovanem obsegu in času revidiranja in o pomembnih revizijskih ugotovitvah vključno s pomanjkljivostmi notranjih kontrol, ki smo jih zaznali med našo revizijo.

Ljubljana, 5. april 2017.

Janez Uranič  
Direktor  
Ernst & Young d.o.o.  
Dunajska 111, Ljubljana

**ERNST & YOUNG**  
Revizija, poslovno  
vetovanje d.o.o., Ljubljana



Primož Kovačič  
Pooblaščen revizor



# Odgovorne osebe za pripravo letnega poročila

**Uprava NLB Vite, življenjske zavarovalnice d.d. Ljubljana, potrjuje računovodske izkaze za leto končano na dan 31. decembra 2016 in priloge k računovodskim izkazom ter uporabljene računovodske politike, ki so navedene v tem letnem poročilu.**

Uprava potrjuje, da so bile pri izdelavi računovodskih izkazov dosledno uporabljene ustrezne računovodske politike, da so bile računovodske ocene izdelane po načelu previdnosti in dobrega gospodarjenja in da računovodski izkazi predstavljajo resnično in pošteno sliko premoženjskega stanja družbe in izidov njenega poslovanja za leto 2016.

Uprava je odgovorna tudi za ustrezno vodenje računovodstva, za sprejem ustreznih ukrepov za zavarovanje premoženja in drugih sredstev ter potrjuje, da so računovodski izkazi skupaj s pojasnili, izdelani na podlagi predpostavke o nadaljnjem poslovanju družbe ter v skladu z veljavno zakonodajo in Mednarodnimi standardi računovodskega poročanja, kot jih je sprejela Evropska unija.

Davčne oblasti lahko kadarkoli v roku petih let po poteku leta, v katerem je treba davek odmeriti, preverijo poslovanje družbe, kar lahko posledično povzroči nastanek dodatne obveznosti plačila davka, zamudnih obresti in kazni iz naslova davka od dohodkov pravnih oseb ali drugih davkov in dajatev. Uprava družbe ni seznanjena z okoliščinami, ki bi lahko povzročile



**mag. Irena Prelog**  
članica uprave

morebitno pomembno obveznost iz tega naslova. Od ustanovitve družbe do dneva izdaje letnega poročila, so davčne oblasti opravile pregled davčnega položaja družbe v letu 2006 ter ločen davčni pregled prejemkov fizičnih oseb za leto 2011.

V Ljubljani, 31.03.2017



**dr. Barbara Smolnikar**  
predsednica uprave



Odgovornost  
za svoje  
zadolžitve.

Medsebojno  
sodelovanje  
in  
izmenjave  
znanj.

NLB Vita letno poročilo 2016

